

OR.0002.30.2017

PANI / PAN

BIP

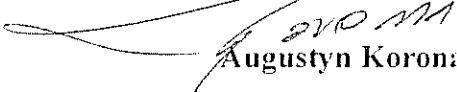
Na podstawie art. 20 ust. 3 ustawy z dnia 8 marca 1990 r. o samorządzie gminnym /Dz. U. z 2016 r. poz.446 z późn. zm.) zwołuję XXX SESJĘ RADY GMINY INOWROCLAW na dzień 19 czerwca 2017 r. o godz. 8:30

Obrady sesji odbędą się w budynku Urzędu Gminy Inowrocław ul. Królowej Jadwigi 43 w sali narad.

Porządek obrad :

- I. Otwarcie obrad sesji;
- II. Stwierdzenie quorum;
- III. Przyjęcie wniosków do porządku obrad sesji;
- IV. Projekt uchwały zmieniający uchwałę w sprawie uchwalenia budżetu Gminy Inowrocław na rok 2017.
 - wystąpienie Skarbnika Gminy,
 - opinia Komisji Budżetu i Rozwoju Gospodarczego Gminy,
 - dyskusja.
 - podjęcie uchwały;
- V. Projekt uchwały zmieniający uchwałę w sprawie uchwalenia Wieloletniej Prognozy Finansowej Gminy Inowrocław na lata 2017-2020.
 - wystąpienie Skarbnika Gminy,
 - opinia Komisji Budżetu i Rozwoju Gospodarczego Gminy,
 - dyskusja.
 - podjęcie uchwały;
- VI. Zamknięcie obrad sesji.

Przewodniczący
Rady Gminy Inowrocław


Augustyn Korona

Niniejsze zawiadomienie stanowi podstawę do udzielenia radnemu przez zakład pracy zwolnienia od pracy zawodowej na podstawie art. 25 ust. 3 ustawy z dnia 8 marca 1990 roku o samorządzie gminnym. Dz. U. z 2016 r. poz. 446 z późn. zm.

Projekt

z dnia 13 czerwca 2017 r.
Zatwierdzony przez

**UCHWAŁA NR /2017
RADY GMINY INOWROCŁAW**

z dnia 2017 r.

zmieniająca uchwałę w sprawie uchwalenia budżetu Gminy Inowrocław na rok 2017.

Na podstawie art. 18 ust. 2 pkt 4, pkt 9 lit. „d” oraz lit. „i” ustawy z dnia 8 marca 1990 r. o samorządzie gminnym (Dz. U. z 2016 r. poz. 446 z późn.zm.)¹⁾ oraz art. 211, art. 212, art. 214, art. 215, 222 ust. 1, 2 i 3, art. 235, art. 236, art. 237, art. 242 ust. 1, art. 258 ust. 1 i art. 264 ust. 3 ustawy z dnia 27 sierpnia 2009 r. o finansach publicznych (Dz. U. z 2016 r. poz. 1870 z późn.zm.)²⁾ uchwała się, co następuje:

§ 1. 1. W uchwale Nr XXIII/210/2017 Rady Gminy Inowrocław z dnia 23 stycznia 2017 roku w sprawie uchwalenia budżetu Gminy Inowrocław na rok 2017 zmienionej:

- Uchwałą Rady Gminy Inowrocław Nr XXV/219/2017 z dnia 10 marca 2017 roku,
- Uchwałą Rady Gminy Inowrocław Nr XXVI/223/2017 z dnia 20 marca 2017 roku,
- Zarządzeniem Wójta Gminy Inowrocław Nr 264/2017 z dnia 29 marca 2017 roku,
- Zarządzeniem Wójta Gminy Inowrocław Nr 269/2017 z dnia 6 kwietnia 2017 roku,
- Zarządzeniem Wójta Gminy Inowrocław Nr 282/2017 z dnia 21 kwietnia 2017 roku,
- Uchwałą Rady Gminy Inowrocław Nr XXVIII/235/2017 z dnia 26 kwietnia 2017 roku,
- Zarządzeniem Wójta Gminy Inowrocław Nr 285/2017 z dnia 27 kwietnia 2017 roku,
- Zarządzeniem Wójta Gminy Inowrocław Nr 291/2017 z dnia 12 maja 2017 roku,
- Uchwałą Rady Gminy Inowrocław Nr XXIX/246/2017 z dnia 5 czerwca 2017 roku,
- Zarządzeniem Wójta Gminy Inowrocław Nr 298/2017 z dnia 7 czerwca 2017 roku wprowadza się następujące zmiany:

1) dokonać zmian w planie dochodów budżetowych:

- zwiększeń na kwotę 300.000,00 zł, zgodnie z załącznikiem Nr 1 do niniejszej uchwały;

2) dokonać zmian w planie wydatków budżetowych:

- zwiększeń na kwotę 300.000,00 zł, zgodnie z załącznikiem Nr 2 do niniejszej uchwały;

2. Po dokonanych zmianach:

1) § 1 otrzymuje brzmienie:

„§1. Dochody budżetu w wysokości 52.590.249,30 zł z tego:

- 1) bieżące w wysokości 51.769.261,30 zł,
- 2) majątkowe w wysokości 820.988,00 zł,

zgodnie z załącznikiem Nr 1 do niniejszej uchwały”;

2) § 2 otrzymuje brzmienie:

„§2. Wydatki budżetu w wysokości 56.313.507,30 zł z tego:

- 1) bieżące w wysokości 43.419.326,30 zł,

¹⁾Zmiany tekstu jednolitego wymienionej ustawy zostały ogłoszone Dz.U. z 2016 r. poz.1579 i poz.1948 oraz z 2017 r. poz.730, poz. 935.

²⁾Zmiany tekstu jednolitego wymienionej ustawy zostały ogłoszone w Dz.U. z 2016 r. poz.1948, poz. 1984 i poz.2260 oraz z 2017 r.poz.60, poz.191,i poz. 659, poz.933, poz.935 i poz.1089.

2) majątkowe w wysokości 12.894.181,00 zł,
zgodnie z załącznikiem Nr 2 do niniejszej uchwały”;

3) § 4 otrzymuje brzmienie:

„§ 4. Limity wydatków na zadania inwestycyjne realizowane w roku 2017, zgodnie z załącznikiem nr 3 do niniejszej uchwały”.

§ 2. Upoważnia się Wójta do:

- 1) zaciągania kredytów i pożyczek oraz emitowania papierów wartościowych do wysokości poszczególnych limitów zobowiązań, określonych w § 4 niniejszej uchwały;
- 2) dokonywania zmian w planie wydatków, także w zakresie wydatków na uposażenia i wynagrodzenia ze stosunku pracy oraz wydatków majątkowych w ramach zwykłego zarządu, z wyłączeniem przeniesień wydatków między działami;
- 3) zaliczania zwrotu poniesionych wydatków budżetowych (w tym refundacja z Powiatowego Urzędu Pracy) dokonanych w tym samym roku budżetowym na zmniejszenie wydatków budżetowych;
- 4) lokowania wolnych środków budżetowych na rachunkach bankowych w innych bankach niż bank prowadzący obsługę budżetu Gminy Inowrocław.

§ 3. Wynik budżetu stanowi deficyt budżetu w wysokości 3.723.258,00 zł, który zostanie sfinansowany przychodami pochodzącymi z kredytu w kwocie 3.136.850,00 zł oraz wolnych środków jako nadwyżki środków pieniężnych na rachunku bieżącym w kwocie 586.408,00 zł.

§ 4. Limity zobowiązań z tytułu emitowanych papierów wartościowych oraz kredytów i pożyczek zaciąganych na:

- | | | |
|---|----------|---------------|
| 1) sfinansowanie przejściowego deficytu budżetu | w kwocie | 1.000.000 zł, |
| 2) sfinansowanie planowanego deficytu budżetu | w kwocie | 3.136.850 zł, |
- 3) wyprzedzające finansowanie działań finansowanych ze środków pochodzących z budżetu Unii Europejskiej kwocie 1.500.000 zł.

§ 5. Wykonanie Uchwały powierza się Wójtowi Gminy Inowrocław.

§ 6. Uchwała wchodzi w życie z dniem podjęcia i podlega publikacji w Dzienniku Urzędowym Województwa Kujawsko – Pomorskiego.

Przewodniczący Rady Gminy

Augustyn Korona

*Nie wnoszę zastrzeżeń
pod względem
formalno - prawnym*

13.06.2017r.

RADCA PRAWNY

Justyna Jarzynowska

UZASADNIENIE

Wywołanie tej uchwały stało się zasadne w związku z koniecznością dokonania zmian w budżecie po stronie dochodów i wydatków.

Wójt Gminy wnioskuję o dokonanie zmian w budżecie poprzez:

I. Zwiększenia po stronie dochodów o kwotę	+ 300.000,00 zł
- w rozdziale 75412 w dotacjach celowych otrzymanych z budżetu państwa na realizację inwestycji i zakupów inwestycyjnych własnych gmin (związków gmin, związków powiatowo-gminnych) o kwotę	+300.000,00 zł
z tytułu dofinansowania z <u>Ministerstwa Spraw Wewnętrznych i Administracji</u> na zadanie pn. „Zakup nowego średniego samochodu pożarniczego dla OSP Gnojno”	
II. Zmniejszenia i zwiększenia po stronie wydatków o kwotę	+300.000,00 zł
1. Zmniejszenia	- 500.000,00 zł
- w rozdziale 60016 w wydatkach inwestycyjnych jednostek budżetowych o kwotę z zadania „Projekt i budowa drogi gminnej w m. Słońsko, II etap kierunek p.Hertel-figura ok 400m”	- 200.000,00 zł
- w rozdziale 92695 w wydatkach inwestycyjnych jednostek budżetowych o kwotę z zadania „Przygotowanie projektu funkcjonalno - użytkowego i budowa Ośrodka Sportu na dz. nr 195/4, 195/5, 195/14, 195/15 w m. Łojewo”	-300.000,00 zł
2.Zwiększenia	+800.000,00 zł
- w rozdziale 75412 w wydatkach na zakupy inwestycyjne jednostek budżetowych o kwotę na zadanie pn. „Zakup nowego średniego samochodu pożarniczego dla OSP Gnojno”	+ 800.000,00 zł

Przewodniczący Rady Gminy

Augustyn Korona

SKARBNIK GMINY

mgr Aldona Sulimowska

WOJCI

mgr inż. Tadeusz Kacprzak

nie wnoszę zastrzeżeń
pod względem
formalno - prawnym

RADCA PRAWNY

13.06.2014 r. Justyna Jarzynowska

Załącznik Nr 1 do Uchwały Nr _____
 Rady Gminy Inowrocław
 z dnia czerwca 2017 roku

DOCHODY

Dział	Rozdział	Paragraf	Treść	Przed zmianą	Zmiana	Po zmianie
754			Bezpieczeństwo publiczne i ochrona przeciwpożarowa	0,00	300 000,00	300 000,00
	75412		Ochotnicze straże pożarne	0,00	300 000,00	300 000,00
		6330	Dotacje celowe otrzymane z budżetu państwa na realizację inwestycji i zakupów inwestycyjnych własnych gmin (związków gmin, związków powiatowo-gminnych)	0,00	300 000,00	300 000,00
Razem:				52 290 249,30	300 000,00	52 590 249,30

SKARBNIK GMINY

mgr Aldona Sylinowska

WÓJT

mgr inż. Tadeusz Kacprzak

Załącznik Nr 2 do Uchwały Nr _____
 Rady Gminy Inowrocław
 z dnia _____ czerwca 2017 roku

WYDATKI

Dział	Rozdział	Paragraf	Treść	Przed zmianą	Zmiana	Po zmianie
600			Transport i łączność	5 449 284,00	- 200 000,00	5 249 284,00
	60016		Drogi publiczne gminne	3 623 100,00	- 200 000,00	3 423 100,00
		6050	Wydatki inwestycyjne jednostek budżetowych	2 785 000,00	- 200 000,00	2 585 000,00
754			Bezpieczeństwo publiczne i ochrona przeciwpożarowa	684 000,00	800 000,00	1 484 000,00
	75412		Ochotnicze straże pożarne	648 340,00	800 000,00	1 448 340,00
		6060	Wydatki na zakupy inwestycyjne jednostek budżetowych	350 000,00	800 000,00	1 150 000,00
926			Kultura fizyczna	1 098 650,00	- 300 000,00	798 650,00
	92695		Pozostała działalność	1 098 650,00	- 300 000,00	798 650,00
		6050	Wydatki inwestycyjne jednostek budżetowych	829 050,00	- 300 000,00	529 050,00
Razem:				56 013 507,30	300 000,00	56 313 507,30

SKARBNIK GMINY
 mgr Aldona Guliniowska

WÓJTA
 mgr inż. Tadeusz Kacprzak

Zadania inwestycyjne w 2017 r.

Lp	Dział	Rozdział	§	Nazwa zadania inwestycyjnego	Łączne koszty finansowe	Plan na 2017 rok	Zmiana	Plan po zmianach	z tego źródła finansowania				UWAGI	
									Dochody własne	Kredyty i pożyczki	Środki Pochodzące z innych źródeł	Środki wymienione w art.5 ust.1 pkt. 2i3 u.f.p		
1	2	3	4	5	6	7	8	9	10	11	12	13	14	
1	010	01010		Rolnictwo i łowiectwo	23.096.814	4.553.380		4.553.380	1.853.380	2.700.000				
				Infrastruktura wodociągowa i sanitacyjna wsi	23.096.814	4.553.380		4.553.380	1.853.380	2.700.000				
			6050	Kanalizacja Sławęcinek – Sławęcín	1.243.803	129.780		129.780	129.780					wykup wierz.
			6050	Kanalizacja Jacewo	7.888.953	855.600		855.600	855.600					wykup wierz.
			6050	Kanalizacja Łojewo	4.487.340	468.000		468.000	468.000					wykup wierz.
			6050	Budowa sieci kanalizacyjnej i wodociągowej w m. Gnojno	3.876.718	1.500.000		1.500.000	-	1.500.000				POIS
			6050	Budowa sieci kanalizacyjnej w m. Miechowice	5.200.000	1.200.000		1.200.000	-	1.200.000				PROW
			6050	Budowa sieci wodociągowej łączącej istniejącą sieć wodociągową Gminy Inowrocław z istniejącą siecią wodociągową PWIK w celu podniesienia ciśnienia w obszarze wsi Łatkowo - Balin	150.000	150.000		150.000	150.000					PROW
			6050	Przebudowa istniejącej jednostopniowej stacji uzdatniania wody na stację dwustopniowego pompowania wody wraz z trzema zbiornikami z instalacją zestawu hydroforowego w Jaksicach	250.000	250.000		250.000	250.000					PROW
2	600			Transport i łączność	8.402.126	2.958.000	-200.000	2.758.000	2.321.150	436.850				
				Drogi publiczne krajowe	70.000	70.000		70.000	70.000					
			6050	Projekt przebudowy drogi krajowej nr 25 w zakresie ciągów pieszo-towerowych Jaksice-Borkowo	70.000	70.000		70.000	70.000					
				Drogi publiczne wojewódzkie	337.500	30.000		30.000	30.000					
			6050	Rozbudowa drogi wojewódzkiej nr 252 od km 2+713,00 do km 3+327,00 w zakresie wykonania ciągu pieszo-towerowego	337.500	30.000		30.000	30.000					

PROJEKT

UCHWAŁA Nr _____/2017

RADY GMINY INOWROCLAW

z dnia 19 czerwca 2017 r.

zmieniająca uchwałę w sprawie uchwalenia Wieloletniej Prognozy Finansowej Gminy Inowrocław na lata 2017 – 2020.

Na podstawie art. 226, art. 227, art. 229 i art. 243 ustawy z dnia 27 sierpnia 2009 r. o finansach publicznych (Dz.U. z 2016r. poz. 1870 z późn. zm.1) i art. 18 ust. 2 pkt 6 ustawy z dnia 8 marca 1990 r. o samorządzie gminnym (Dz. U. z 2016r. poz. 446 z późn. zm.2) oraz rozporządzenia Ministra Finansów z dnia 10 stycznia 2013 r. w sprawie wieloletniej prognozy finansowej jednostki samorządu terytorialnego (Dz. U. z 2015r. poz. 92) uchwała się, co następuje:

§ 1. W uchwale Nr XXIII/211/2017 Rady Gminy Inowrocław z dnia 23 stycznia 2017 r. w sprawie uchwalenia Wieloletniej Prognozy Finansowej Gminy Inowrocław na lata 2017-2020, zmienionej Uchwałą Nr XXV/220/2017 Rady Gminy Inowrocław z dnia 10 marca 2017 r., Uchwałą Nr XXVI/224/2017 Rady Gminy Inowrocław z dnia 20 marca 2017 r., Zarządzeniem Nr 265/2017 Wójta Gminy Inowrocław z dnia 29 marca 2017 r., Uchwałą Nr XXVIII/236/2017 Rady Gminy Inowrocław z dnia 26 kwietnia 2017 r. oraz Uchwałą Nr XXIX/247/2017 Rady Gminy Inowrocław z dnia 5 czerwca 2017 r., wprowadza się następujące zmiany:

- 1) Załącznik Nr 1 pn. "Wieloletnia Prognoza Finansowa" otrzymuje brzmienie, zgodnie z załącznikiem Nr 1 do niniejszej uchwały;
- 2) Załącznik Nr 2 pn. "Wykaz przedsięwzięć do Wieloletniej Prognozy Finansowej" otrzymuje brzmienie, zgodnie z załącznikiem Nr 2 do niniejszej uchwały.

§ 2. Wykonanie uchwały powierza się Wójtowi Gminy Inowrocław.

§ 3. Uchwała wchodzi w życie z dniem podjęcia.

Przewodniczący

Rady Gminy Inowrocław

Augustyn Korona

*Nie wnoszę zastrzeżeń
pod względem
formalno - prawnym
13.06.2017r.*

RADCA PRAWNY

Justyna Jędrzyńska

1.Zmiany tekstu jednolitego wymienionej ustawy zostały ogłoszone w Dz.U. z 2016r. poz. 1948, poz. 1984 i poz. 2260 oraz z 2017 r. poz.60, poz. 191, poz. 659, poz.933, poz. 935 i poz. 1089.

2.Zmiany tekstu jednolitego wymienionej ustawy zostały ogłoszone w Dz. U. z 2016 r. poz. 1579 i poz. 1948 oraz z 2017 r. poz. 730 i poz. 935.

UZASADNIENIE DO UCHWAŁY NR _____/2017
RADY GMINY INOWROCLAW
z dnia 19 czerwca 2017 r.

Wywołanie przedmiotowej uchwały stało się zasadne w związku ze zmianami wielkości budżetu na 2017 rok, co spowodowało konieczność dokonania korekty Wieloletniej Prognozy Finansowej Gminy Inowrocław.

W związku z powyższym dokonano następujących zmian:

- 1) w załączniku Nr 1 w pozycji „Prognoza 2017” wprowadzono planowane dochody i wydatki, zgodnie z korektą uchwały budżetowej na 2017 rok oraz zgodnie z podjętym Zarządzeniem Nr 298/2017 Wójta Gminy Inowrocław z dnia 7 czerwca 2017r., w pozycji „Prognoza 2018” dokonano aktualizacji w zakresie wydatków w związku z planowaną realizacją zadania pn. "Zakup nowego średniego samochodu pożarniczego dla OSP Gnojno" oraz w pozycji "Prognoza 2017-2018" dokonano aktualizacji w zakresie wydatków objętych limitem dotyczących przedsięwzięć ujętych w załączniku Nr 2,
- 2) w załączniku Nr 2 dokonano zmian w wydatkach inwestycyjnych w przedsięwzięciu pn. "Przygotowanie projektu funkcjonalno-użytkowego i budowa Ośrodka Sportu na dz. nr 195/4, 195/5, 195/14, 195/15 w m. Łojewo" - limit 2017 kwotę "426.000,00" zastępuje się kwotą "126.000,00" oraz limit 2018 kwotę "1.574.000,00" zastępuje się kwotą "1.874.000,00".

Podstawą prawną podjęcia niniejszej uchwały stanowi art. 229 ustawy z dnia 27 sierpnia 2009r. o finansach publicznych zgodnie, z którym wartości przyjęte w wieloletniej prognozie finansowej i budżecie jednostki samorządu terytorialnego powinny być zgodne co najmniej w zakresie wyniku budżetu i związanych z nim kwot przychodów i rozchodów oraz długu jednostki samorządu terytorialnego.

Wobec powyższego podjęcie uchwały jest zasadne.

SKARBNIK GMINY

mgr Aldona Sulikowska

WÓJT

mgr inż. Tadeusz Kacprzak

Nie wnoszę zastrzeżeń
pod względem
formalno - prawnym

M. OG. ŁOJEWO

RADCA PRAWNY

Justyna Jarzynowska

1)

Wieloletnia Prognoza Finansowa

Wyszczególnienie	Dochody ogółem ^x	z tego:							w tym:			
		1.1	1.1.1			1.1.2	1.1.3	1.1.3.1		1.2	1.2.1	1.2.2
			1.1.1	1.1.1	1.1.1			z podatku od nieruchomości				
Lp	1											
Formuła	[1.1]+[1.2]											
Wykonanie 2014	38 472 448,13	36 774 094,05	6 481 850,00	159 689,97	14 606 382,97	10 004 972,45	6 985 795,00	7 029 499,25	1 696 354,08	190 069,10	144 620,00	
Wykonanie 2015	41 793 330,71	39 867 959,99	6 904 844,00	136 359,62	16 550 195,65	10 753 840,16	6 878 857,00	6 900 048,69	1 925 370,72	380 752,14	88 550,00	
Plan 3 kw. 2016	49 025 747,41	48 250 996,41	7 921 855,00	120 000,00	19 292 338,00	11 653 081,00	8 124 780,00	12 118 311,41	774 751,00	400 000,00	71 250,00	
Wykonanie 2016	51 104 260,47	50 360 737,93	8 056 357,00	152 141,90	19 204 939,18	11 248 123,34	8 214 180,00	13 994 191,39	743 522,54	366 221,71	210 201,47	
2017	52 590 249,30	51 769 261,30	9 486 756,00	50 000,00	20 924 103,00	13 127 848,00	6 915 803,00	13 454 777,30	820 998,00	200 000,00	562 538,00	
2018	51 329 239,00	51 129 239,00	9 661 555,00	50 900,00	21 300 737,00	13 364 149,00	7 097 353,00	12 111 710,00	200 000,00	200 000,00	0,00	
2019	52 458 483,00	52 258 483,00	9 874 109,00	52 020,00	21 769 353,00	13 658 160,00	7 253 495,00	12 378 168,00	200 000,00	200 000,00	0,00	
2020	53 769 945,00	53 469 945,00	10 120 962,00	53 320,00	22 313 587,00	13 999 614,00	7 434 832,00	12 687 622,00	300 000,00	300 000,00	0,00	

1) Wzór może być stosowany także w układzie pionowym, w którym poszczególne pozycje są przedstawione w kolumnach, a lata w wierszach.

2) Zgodnie z art. 227 ustawy z dnia 27 sierpnia 2009 r. o finansach publicznych (Dz. U. z 2013 r. poz. 885 z póź. zm.) zwanej dalej „ustawą”, wieloletnia prognoza finansowa obejmuje okres roku budżetowego oraz co najmniej trzech kolejnych lat. W sytuacji dłuższego okresu prognozowania finansowego wzór stosuje się także dla lat wykraczających poza minimalny (4 letni) okres prognozy, wynikający z art. 227 ustawy.

3) W pozycji wykazuje się kwoty wszystkich podatków i opłat pobieranych przez jednostki samorządu terytorialnego, a nie tylko podatków i opłat lokalnych.

Wyszczególnienie	Wydatki ogółem ^x	z tego:							Wydatki majątkowe												
		Wydatki bieżące ^x	z tytułu poręczeń i gwarancji ^x	w tym: gwarancje i poręczenia podlegające wyłączeniu z tytułu spłaty zobowiązań, o którym mowa w art. 243 ustawy	na spłatę przejściwych zobowiązań samodzielnego publicznego zakładu opieki zdrowotnej przekazanego na zasadach określonych w przepisach o działalności leczniczej, w wysokości w jakiej nie podlegają sfinansowaniu obciąż z budżetu państwa ⁴	wydatki na obsługę długu ^x	odssetki i dyskonto określone w art. 243 ust. 1 ustawy ^x	w tym:													
								odssetki i dyskonto podlegające wyłączeniu z tytułu spłaty zobowiązań, o którym mowa w art. 243 ustawy, w terminie nie dłuższym niż 90 dni po zakończeniu programu, projektu lub zadania i otrzymaniu refundacji z tych środków (bez odsetek i dyskonta od zobowiązań na wkład krajowy) ^x		odssetki i dyskonto podlegające wyłączeniu z tytułu spłaty zobowiązań, o którym mowa w art. 243 ustawy, z tytułu zobowiązań zaciągniętych na wkład krajowy ^x											
Lp	2	2.1	2.1.1	2.1.1.1	2.1.2	2.1.3	2.1.3.1	2.1.3.1.1	2.1.3.1.2												
Formuła	[2.1] + [2.2]																				
Wykonanie 2014	39 887 512,44	31 966 745,25	0,00	0,00	0,00	0,00	438 708,58	438 708,58	0,00	0,00	0,00	0,00	0,00	0,00	0,00	0,00	0,00	0,00	0,00	7 920 767,19	
Wykonanie 2015	40 872 094,03	34 684 519,97	0,00	0,00	0,00	0,00	331 242,44	331 242,44	0,00	0,00	0,00	0,00	0,00	0,00	0,00	0,00	0,00	0,00	0,00	0,00	6 187 574,06
Plan 3 kw. 2016	49 275 747,41	41 706 189,41	0,00	0,00	0,00	0,00	287 389,00	287 389,00	0,00	0,00	0,00	0,00	0,00	0,00	0,00	0,00	0,00	0,00	0,00	0,00	7 569 548,00
Wykonanie 2016	49 928 673,62	43 291 879,94	0,00	0,00	0,00	0,00	226 806,16	225 206,16	0,00	0,00	0,00	0,00	0,00	0,00	0,00	0,00	0,00	0,00	0,00	0,00	6 637 793,68
2017	56 313 507,30	43 419 326,30	0,00	0,00	0,00	0,00	228 000,00	228 000,00	0,00	0,00	0,00	0,00	0,00	0,00	0,00	0,00	0,00	0,00	0,00	0,00	12 894 181,00
2018	50 842 779,00	38 542 779,00	0,00	0,00	0,00	0,00	150 000,00	150 000,00	0,00	0,00	0,00	0,00	0,00	0,00	0,00	0,00	0,00	0,00	0,00	0,00	12 300 000,00
2019	51 471 968,00	41 471 968,00	0,00	0,00	0,00	0,00	67 000,00	67 000,00	x	x	0,00	0,00	0,00	0,00	0,00	0,00	0,00	0,00	0,00	0,00	10 000 000,00
2020	52 533 095,00	42 533 095,00	0,00	0,00	0,00	0,00	40 000,00	40 000,00	x	x	0,00	0,00	0,00	0,00	0,00	0,00	0,00	0,00	0,00	0,00	10 000 000,00

4) W pozycji wykazuje się kwoty dla lat budżetowych 2013-2018.

Wyszczególnienie	Wynik budżetu ^x	Przychody ^x budżetu ^x	z tego:						w tym:		
			Nadwyżka budżetowa z lat ubiegłych	Wolne środki, o których mowa w art. 217 ust.2 pkt 6 ustawy ^x	na pokrycie deficytu ^x budżetu		Kredyty, pożyczki, emisja papierów wartościowych ^x	na pokrycie deficytu ^x budżetu		Inne przychody niezwiązane z zaciągnięciem długu ^{5) x}	na pokrycie deficytu ^x budżetu
					4.1	4.1.1		4.2	4.2.1		
Lp	3	4	4.1	4.1.1	4.2	4.2.1	4.3	4.3.1	4.4	4.4.1	
Formuła	[1]-[2]	[4-1] + [4.2] + [4.3] + [4.4]									
Wykonanie 2014	-1 415 064,31	2 979 454,70	0,00	0,00	457 473,41	373 102,00	2 508 929,80	1 041 962,31	13 051,49	0,00	
Wykonanie 2015	921 236,68	245 733,77	0,00	0,00	207 928,26	0,00	0,00	0,00	38 405,51	0,00	
Plan 3 kw. 2016	-250 000,00	651 012,00	0,00	0,00	213 845,00	0,00	437 167,00	250 000,00	0,00	0,00	
Wykonanie 2016	1 174 586,85	445 983,65	0,00	0,00	213 845,65	0,00	232 138,00	0,00	0,00	0,00	
2017	-3 723 258,00	4 356 408,00	0,00	0,00	1 219 558,00	586 406,00	3 136 850,00	3 136 850,00	0,00	0,00	
2018	486 460,00	400 000,00	400 000,00	0,00	0,00	0,00	0,00	0,00	0,00	0,00	
2019	986 515,00	400 000,00	400 000,00	0,00	0,00	0,00	0,00	0,00	0,00	0,00	
2020	1 236 850,00	400 000,00	400 000,00	0,00	0,00	0,00	0,00	0,00	0,00	0,00	

5) W pozycji wykazuje się w szczególności kwoty przychodów z tytułu prywatyzacji majątku oraz spłaty pożyczek udzielonych ze środków jednostki.

Wyszczególnienie	Rozchody x budżetu	z tego:						Inne rozchody niezwiązane ze spłatą długu
		Splaty rat kapitałowych kredytów i pożyczek oraz wykup papierów wartościowych *	w tym:				5.2	
			5.1	5.1.1	5.1.1.1	5.1.1.2		
Lp	5	5.1	5.1.1	5.1.1.1	5.1.1.2	5.1.1.3	5.2	
Formuła	[5.1] + [5.2]		[5.1.1.1] + [5.1.1.2] + [5.1.1.3]					
Wykonanie 2014	1 357 062,13	1 305 605,13	1 272 691,46	1 272 691,46	0,00	0,00	51 457,00	
Wykonanie 2015	953 124,80	953 124,80	532 909,28	532 909,28	0,00	0,00	0,00	
Plan 3 kw. 2016	401 012,00	401 012,00	0,00	0,00	0,00	0,00	0,00	
Wykonanie 2016	401 012,00	401 012,00	0,00	0,00	0,00	0,00	0,00	
2017	633 150,00	633 150,00	232 138,00	232 138,00	0,00	0,00	0,00	
2018	886 460,00	886 460,00	0,00	0,00	0,00	0,00	0,00	
2019	1 386 515,00	1 386 515,00	0,00	0,00	0,00	0,00	0,00	
2020	1 636 850,00	1 636 850,00	0,00	0,00	0,00	0,00	0,00	

6) W pozycji wykazuje się w szczególności wyłączenia wynikające z art. 36 ustawy z dnia 7 grudnia 2012 r. o zmianie niektórych ustaw w związku z realizacją ustawy budżetowej (Dz.U. poz. 1456 oraz z 2013 r. poz. 1199) oraz kwoty wykupu obligacji przychodowych.

Wyszczególnienie	Kwota długu ^x	Kwota zobowiązań wynikających z przejęcia przez jednostkę samorządu terytorialnego zobowiązań po likwidowanych i przekształcanych jednostkach zaliczanych do sektora finansów publicznych	Relacja zrównoważenia wydatków bieżących, o której mowa w art. 242 ustawy	
			Różnica między dochodami bieżącymi a wydatkami bieżącymi	Różnica między dochodami bieżącymi, skorygowanymi o środki ⁷⁾ a wydatkami bieżącymi, pomniejszonymi o wydatki
Lp	6	7	8.1	8.2
Formuła			[1.1] - [2.1]	[1.1] + (4.1) + (4.2) - (2.1) - (2.1.2b)
Wykonanie 2014	12 481 258,50	0,00	4 807 348,80	5 264 822,21
Wykonanie 2015	9 023 785,83	0,00	5 183 440,02	5 390 768,28
Plan 3 kw. 2016	6 933 356,00	0,00	6 544 797,00	6 758 642,00
Wykonanie 2016	6 728 327,51	0,00	7 068 857,99	7 282 703,64
2017	7 170 796,00	0,00	8 349 935,00	9 569 493,00
2018	4 255 476,00	0,00	12 586 460,00	12 986 460,00
2019	1 779 267,00	0,00	10 786 515,00	11 186 515,00
2020	0,00	0,00	10 936 850,00	11 336 850,00

7) Skorygowanie o środki określone w przepisach dotyczących w szczególności powiększenia o nadwyżkę budżetową z lat ubiegłych, zgodnie z art. 242 ustawy.

8) Pomniejszenie wydatków bieżących, zgodnie z art. 36 ust. 1 pkt 1 ustawy z dnia 7 grudnia 2012 r. o zmianie niektórych ustaw w związku z realizacją ustawy budżetowej, dotyczy lat 2013-2015.

Wyszczególnienie	Przeznaczenie prognozowanej nadwyżki budżetowej ¹⁰⁾	w tym na:		Informacje uzupełniające o wybranych rodzajach wydatków budżetowych														
		Splaty kredytów, pożyczek i wykup papierów wartościowych		Wydatki bieżące na wynagrodzenia i składki od nich naliczane	Wydatki związane z funkcjonowaniem organów jednostki samorządu terytorialnego ¹¹⁾	Wydatki objęte limitem, o którym mowa w art. 226 ust. 3 pkt 4 ustawy	z tego:		Wydatki inwestycyjne ¹²⁾ kontynuowane	Nowe wydatki ¹³⁾ inwestycyjne	Wydatki majątkowe w formie dotacji							
		10.1	10				11.1	11.2				11.3	11.3.1	11.3.2	11.4	11.5		
Lp	10																	
Formuła																		
Wykonanie 2014	0,00	0,00	0,00	13 554 893,32	4 419 487,14	156 007,39	143 910,83	12 086,56	4 410 941,17	2 815 932,54	693 893,48							
Wykonanie 2015	0,00	921 236,68	0,00	13 777 538,32	4 782 919,77	372 446,58	142 281,44	230 165,14	2 639 804,87	3 147 769,19	400 000,00							
Plan 3 kw. 2016	0,00	0,00	0,00	14 881 548,84	5 183 207,00	1 045 567,00	171 567,00	874 000,00	3 283 431,00	3 391 450,00	894 667,00							
Wykonanie 2016	0,00	0,00	0,00	15 752 765,60	5 154 276,10	919 222,07	170 175,82	749 046,25	3 236 499,15	2 718 981,15	682 313,38							
2017	0,00	0,00	0,00	15 141 753,84	5 400 262,00	5 249 786,00	223 386,00	5 026 400,00	5 777 231,00	6 803 550,00	313 400,00							
2018	486 460,00	486 460,00	486 460,00	15 129 304,00	5 389 460,00	11 200 989,50	153 912,50	11 047 077,00	12 095 937,00	204 063,00	0,00							
2019	986 515,00	986 515,00	986 515,00	15 462 149,00	5 508 028,00	5 717 918,00	1 600,00	5 716 316,00	6 806 012,00	3 193 988,00	0,00							
2020	1 236 850,00	1 236 850,00	1 236 850,00	15 848 703,00	5 645 729,00	546 066,00	1 600,00	544 466,00	686 883,00	9 313 117,00	0,00							

10) Przeznaczenie nadwyżki budżetowej, inne niż splaty kredytów, pożyczek i wykup papierów wartościowych, wymaga określenia w objaśnieniach do wieloletniej prognozy finansowej.
11) W pozycji wykazuje się kwoty wydatków w ramach zadań własnych klasyfikowanych w dziale 750- Administracja publiczna w rozdziałach właściwych dla organów i urzędów jednostki samorządu terytorialnego (rozdziały od 75017 do 75023).

12) W pozycji wykazuje się wartość inwestycji rozpoczętych co najmniej w poprzednim roku budżetowym, którego dotyczy kolumna.
13) W pozycji wykazuje się wartość nowych inwestycji, które planuje się rozpocząć w roku, którego dotyczy kolumna.

Wyszczególnienie	Finansowanie programów, projektów lub zadań realizowanych z udziałem środków, o których mowa w art. 5 ust. 1 pkt 2 i 3 ustawy											
	Dochody bieżące na programy, projekty lub zadania finansowane z udziałem środków, o których mowa w art. 5 ust. 1 pkt 2 i 3 ustawy		w tym:		Dochody majątkowe na programy, projekty lub zadania finansowane z udziałem środków, o których mowa w art. 5 ust. 1 pkt 2 i 3 ustawy		w tym:		Wydatki bieżące na programy, projekty lub zadania finansowane z udziałem środków, o których mowa w art. 5 ust. 1 pkt 2 i 3 ustawy		w tym:	
	12.1	12.1.1	12.1.1.1	12.1.1.1	12.2	12.2.1	12.2.1.1	12.2.1.1	12.3	12.3.1	12.3.2	12.3.2
Lp												
Formuła												
Wykonanie 2014	332 294,65	324 971,26	324 971,26	324 971,26	1 284 848,00	1 284 848,00	1 284 848,00	1 284 848,00	315 814,68	300 041,30	300 041,30	
Wykonanie 2015	220 241,71	220 241,71	220 241,71	220 241,71	1 386 288,05	1 386 288,05	1 386 288,05	1 386 288,05	131 192,44	130 405,65	130 405,65	
Plan 3 kw. 2016	0,00	0,00	0,00	0,00	129 201,00	129 201,00	129 201,00	129 201,00	0,00	0,00	0,00	
Wykonanie 2016	0,00	0,00	0,00	0,00	129 201,47	129 201,47	129 201,47	129 201,47	0,00	0,00	0,00	
2017	157 750,00	157 750,00	157 750,00	157 750,00	262 538,00	262 538,00	262 538,00	262 538,00	219 450,00	157 750,00	157 750,00	
2018	152 312,50	152 312,50	152 312,50	152 312,50	0,00	0,00	0,00	0,00	153 912,50	152 312,50	152 312,50	
2019	0,00	0,00	0,00	0,00	0,00	0,00	0,00	0,00	1 600,00	0,00	0,00	
2020	0,00	0,00	0,00	0,00	0,00	0,00	0,00	0,00	1 600,00	0,00	0,00	

14) W pozycji 12.1.1.1, 12.2.1.1, 12.3.2, 12.4.2., 12.5.1, 12.6.1, 12.7.1 oraz 12.8.1. wykazuje się wyłącznie kwoty wynikające z umów na realizację programu, projektu lub zadania zawartych na dzień uchwalenia prognozy, a nieplanowanych do zawarcia w okresie prognozy.

Wyszczególnienie	Wydatki majątkowe na programy, projekty lub zadania finansowane z udziałem środków, o których mowa w art. 5 ust. 1 pkt 2 i 3 ustawy		Wydatki majątkowe na realizację programu, projektu lub zadania wynikające wyłącznie z zawartych umów z podmiotem dysponującym środkami, o których mowa w art. 5 ust. 1 pkt 2 ustawy		Wydatki na wkład krajowy w związku z umową na realizację programu, projektu lub zadania finansowanego z udziałem środków, o których mowa w art. 5 ust. 1 pkt 2 ustawy bez względu na stopień finansowania tymi środkami		Wydatki na wkład krajowy w związku z zawartą po dniu 1 stycznia 2013 r. umową na realizację programu, projektu lub zadania finansowanego w co najmniej 60% środkami, o których mowa w art. 5 ust. 1 pkt 2 ustawy ¹⁵⁾		w tym:		w tym:	
	12.4	12.4.1	12.4.2	12.5	12.5.1	12.5	12.6	12.6.1	12.7	12.7.1	w tym:	
Lp	12.4	12.4.1	12.4.2	12.5	12.5.1	12.5	12.6	12.6.1	12.7	12.7.1	w tym:	
Formula											w tym:	
Wykonanie 2014	1 951 856,57	886 806,28	886 806,28	1 065 062,29	1 065 062,29	440 805,61	440 805,61	440 805,61	532 909,26	532 909,26	w związku z już zawartą umową na realizację programu, projektu lub zadania	
Wykonanie 2015	695 938,11	695 938,11	695 938,11	204 750,58	204 750,58	196 492,91	196 492,91	196 492,91	0,00	0,00	w związku z już zawartą umową na realizację programu, projektu lub zadania	
Plan 3 kw. 2016	0,00	0,00	0,00	0,00	0,00	0,00	0,00	0,00	0,00	0,00	w związku z już zawartą umową na realizację programu, projektu lub zadania	
Wykonanie 2016	232 138,00	232 138,00	232 138,00	271 895,87	271 895,87	271 895,87	271 895,87	271 895,87	232 138,00	232 138,00	w związku z już zawartą umową na realizację programu, projektu lub zadania	
2017	130 400,00	30 400,00	30 400,00	60 100,00	60 100,00	60 100,00	60 100,00	60 100,00	0,00	0,00	w związku z już zawartą umową na realizację programu, projektu lub zadania	
2018	2 413 077,00	0,00	0,00	0,00	0,00	0,00	0,00	0,00	0,00	0,00	w związku z już zawartą umową na realizację programu, projektu lub zadania	
2019	638 600,00	0,00	0,00	0,00	0,00	0,00	0,00	0,00	0,00	0,00	w związku z już zawartą umową na realizację programu, projektu lub zadania	
2020	0,00	0,00	0,00	0,00	0,00	0,00	0,00	0,00	0,00	0,00	w związku z już zawartą umową na realizację programu, projektu lub zadania	

15) Przez program, projekt lub zadanie finansowane w co najmniej 60% środkami, o których mowa w art. 5 ust. 1 pkt 2 ustawy, należy rozumieć także taki program, projekt lub zadanie przynoszące dochód, dla których poziom finansowania ze środków, o których mowa w art. 5 ust. 1 pkt 2 ustawy, ustala się po odliczeniu zdyskontowanego dochodu obliczanego zgodnie z przepisami Unii Europejskiej dotyczącymi takiego programu, projektu lub zadania.

Lp	Wyszczególnienie	Kwoty dotyczące przejęcia i spłaty zobowiązań po samodzielnym zakładach opieki zdrowotnej oraz pokrycia ujemnego wyniku									
		Przychody z tytułu kredytów, pożyczek, emisji papierów wartościowych powołane w związku z art. 196 ust. 1 pkt 1 ustawy o zadaniach publicznych w całości finansowanych z budżetu państwa, o której mowa w art. 196 ustawy z dnia 15 kwietnia 2011 r. o działalności leczniczej (Dz. U. z 2013 r. poz. 217, z późn. zm.)	w tym:	12.8	12.8.1	13.1	13.2	13.3	13.4	13.5	13.6
Formula					Dochody budżetowe z tytułu dotacji celowej z budżetu państwa, o której mowa w art. 196 ustawy z dnia 15 kwietnia 2011 r. o działalności leczniczej (Dz. U. z 2013 r. poz. 217, z późn. zm.)	Wysokość zobowiązań podlegających umorzeniu, o którym mowa w art. 190 ustawy o działalności leczniczej	Wydatki na spłatę przejętych zobowiązań samodzielnego publicznego zakładu opieki zdrowotnej przekształconego na zasadach określonych w przepisach o działalności leczniczej	Wydatki na spłatę przejętych zobowiązań samodzielnego publicznego zakładu opieki zdrowotnej likwidowanego na zasadach określonych w przepisach o działalności leczniczej	Wydatki na spłatę zobowiązań samodzielnego publicznego zakładu opieki zdrowotnej przejętych do końca 2011 r. na podstawie przepisów o zakładach opieki zdrowotnej	Wydatki bieżące na pokrycie ujemnego wyniku finansowego samodzielnego publicznego zakładu opieki zdrowotnej	
		215 001,84	0,00		0,00	0,00	0,00	0,00	0,00	0,00	0,00
		0,00	0,00		0,00	0,00	0,00	0,00	0,00	0,00	0,00
	Plan 3 kw. 2016	250 000,00	250 000,00		0,00	0,00	0,00	0,00	0,00	0,00	0,00
	Wykonanie 2016	232 138,00	232 138,00		0,00	0,00	0,00	0,00	0,00	0,00	0,00
	2017	0,00	0,00		0,00	0,00	0,00	0,00	0,00	0,00	0,00
	2018	0,00	0,00		0,00	0,00	0,00	0,00	0,00	0,00	0,00
	2019	0,00	0,00		0,00	0,00	0,00	0,00	0,00	0,00	0,00
	2020	0,00	0,00		0,00	0,00	0,00	0,00	0,00	0,00	0,00

Wyszczególnienie	Dane uzupełniające o dług i jego spłacie						Wynik operacji niekasowych wpływających na kwotę długu (m.in. umorzenia, różnice kursowe) x
	Splaty rat kapitałowych oraz wykup papierów wartościowych, o których mowa w pkt. 5.1., wynikające wyłącznie z tytułu zobowiązań już zaciągniętych	Kwota długu, którego planowana spłata dokona się z wydatków budżetu x	Wydatki zmniejszające dług x	spłata zobowiązań wymagalnych z lat poprzednich, innych niż w poz. 14.3.3 x	związane z umowami zaliczanymi do tytułów dłużnych państwowego długu publicznego	wypłaty z tytułu wymagalnych poręczeń i gwarancji x	
Lp	14.1	14.2	14.3	14.3.1	14.3.2	14.3.3	14.4
Formuła							
Wykonanie 2014	0,00	9 936 662,70	2 422 436,96	0,00	2 422 436,96	0,00	0,00
Wykonanie 2015	0,00	7 448 786,83	2 488 111,12	0,00	2 488 111,12	0,00	16 452,00
Plan 3 kw. 2016	0,00	5 322 202,00	2 126 584,83	0,00	2 126 584,83	0,00	0,00
Wykonanie 2016	0,00	5 322 202,51	2 126 584,32	0,00	2 126 584,32	0,00	0,00
2017	0,00	3 260 971,00	2 061 231,51	0,00	2 061 231,51	0,00	0,00
2018	0,00	1 232 111,00	2 028 860,00	0,00	2 028 860,00	0,00	0,00
2019	0,00	142 417,00	1 089 694,00	0,00	1 089 694,00	0,00	0,00
2020	0,00	0,00	142 417,00	0,00	142 417,00	0,00	0,00

* Informacja o spełnieniu wskaźnika spłaty zobowiązań określonego w art. 243 ustawy po uwzględnieniu zobowiązań z tytułu współtworzonego przez jednostkę samorządu terytorialnego, oraz po uwzględnieniu usiawowych wyłączeń zostanie automatycznie wygenerowana przez aplikację wskazaną przez Ministra Finansów, o której mowa w § 4 ust. 1 rozporządzenia Ministra Finansów z dnia 10 stycznia 2013 r. w sprawie wieloletniej prognozy finansowej jednostki samorządu terytorialnego (Dz. U. poz. 86, z późn. zm.). Automatyczne wyliczenia danych na podstawie wartości historycznych i prognozowanych przez jednostkę samorządu terytorialnego dotyczą w szczególności także poz. 9.6-9.6.1 i pozycji z sekcji nr 16.

** Należy wskazać jedną z następujących podsiław prawnych: art. 240a ust. 4 / art. 240a ust. 8 / art. 240b ustawy określającej procedurę jaką objęta jest jednostka samorządu terytorialnego. x - pozycje oznaczone symbolem „x” sporządza się na okres, na który zaciągnięto oraz planuje się zaciągnąć zobowiązania dłużne (prognoza kwoty długu). Okres ten nie podlega wydłużeniu w sytuacji planowania wydatków z tytułu niewymagalnych poręczeń i gwarancji. W przypadku planowania wydatków z tytułu niewymagalnych poręczeń i gwarancji w okresie dłuższym niż okres, na który zaciągnięto oraz planuje się zaciągnąć zobowiązania dłużne, informację o wydatkach z tytułu niewymagalnych poręczeń i gwarancji, wykraczających poza wspomniany okres, należy zamieścić w objasnieniach do wieloletniej prognozy finansowej. W przypadku, gdy kwoty wydatków wynikające z limitów wydatków na przedsięwzięcia wykraczają poza okres prognozy kwoty długu to pozycje oznaczone symbolem „x” sporządza się do ostatniego roku, na który ustalono limit wydatków na realizację przedsięwzięć

16) Pozycje sekcji 15 są wykazywane wyłącznie przez jednostki samorządu terytorialnego emitujące obligacje przychodowe.

17) Pozycje sekcji 16 wykazują wyłącznie jednostki objęte procedurą wynikającą z art. 240a lub art. 240b ustawy


SKARBNIK GMINY
mgr Aldona Sulimowska

Wójt
mgr inż. Tadeusz Kacprzak

Wykaz przedsięwzięć do WPF

kwoty w
zł

L.p.	Nazwa i cel	Jednostka odpowiedzialna lub koordynująca	Okres realizacji		Łączne nakłady finansowe	Limit 2017	Limit 2018	Limit 2019	Limit 2020	Limit zobowiązań
			od	do						
1	Wydatki na przedsięwzięcia-ogółem (1.1+1.2+1.3)									
1.a	- wydatki bieżące				387 181,50	223 386,00	153 912,50	1 600,00	1 600,00	380 498,50
1.b	- wydatki majątkowe				22 462 572,00	5 026 400,00	11 047 077,00	5 716 318,00	5 444 466,00	22 334 261,00
1.1	Wydatki na programy, projekty lub zadania związane z programami realizowanymi z udziałem środków, o których mowa w art.5 ust.1 pkt 2 i 3 ustawy z dnia 27 sierpnia 2009.r. o finansach publicznych (Dz.U.Nr 157, poz.1240,z późn.zm.), z tego:				3 562 386,50	349 850,00	2 566 989,50	641 200,00	1 600,00	3 559 639,50
1.1.1	- wydatki bieżące				379 309,50	219 450,00	153 912,50	1 600,00	1 600,00	376 562,50
1.1.1.1	Projekt "Realizacja systemu innowacyjnej edukacji w województwie kujawsko-pomorskim poprzez zbudowanie systemu dystrybucji treści edukacyjnych" - doposażenie klas IV-VI szkół podstawowych w tablice interaktywne	Urząd Gminy Inowrocław	2013	2020	9 147,00	1 600,00	1 600,00	1 600,00	1 600,00	6 400,00
1.1.1.2	Aktywna reintegracja szansą na lepsze życie. Reintegracja społeczno-zawodowa osób zagrożonych wykluczeniem społecznym z terenu Gminy Inowrocław - podniesienie aktywności społecznej i zawodowej 20 osób (15 kobiet i 5 mężczyzn) zagrożonych lub dotkniętych społecznym wykluczeniem oraz wsparcie ich otoczenia w okresie od 1.05.2017r. do 31.12.2018r.	Centrum Integracji Społecznej	2017	2018	370 162,50	217 850,00	152 312,50	0,00	0,00	370 162,50
1.1.2	- wydatki majątkowe				3 183 077,00	130 400,00	2 413 077,00	639 600,00	0,00	3 183 077,00

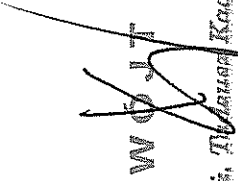
L.p.	Nazwa i cel	Jednostka odpowiedzialna lub koordynująca	Okres realizacji		Łączne nakłady finansowe	Limit 2017	Limit 2018	Limit 2019	Limit 2020	Limit zobowiązań
			od	do						
1.1.2.1	Rozbudowa drogi wojewódzkiej nr 251 od km 70+316,00 do km 71+880,00 w zakresie wykonania ciągu pieszo-rowerowego - poprawa bezpieczeństwa ruchu drogowego poprzez oddzielenie ruchu pieszo-rowerowego od drogi wojewódzkiej	Urząd Gminy Inowrocław	2018	2019	659 600,00	0,00	20 000,00	639 600,00	0,00	659 600,00
1.1.2.2	Rozbudowa drogi wojewódzkiej nr 252 od km 2+713,00 do km 3+327,00 w zakresie wykonania ciągu pieszo-rowerowego - poprawa bezpieczeństwa ruchu drogowego poprzez oddzielenie ruchu pieszo-rowerowego od drogi wojewódzkiej	Urząd Gminy Inowrocław	2017	2018	337 500,00	30 000,00	307 500,00	0,00	0,00	337 500,00
1.1.2.3	Budowa ścieżki pieszo - rowerowej na odcinku Tupadły - Krusza Zamkowa wraz z rozbudową oświetlenia - poprawa bezpieczeństwa ruchu drogowego poprzez oddzielenie ruchu pieszo - rowerowego od drogi powiatowej	Urząd Gminy Inowrocław	2017	2018	2 155 577,00	70 000,00	2 085 577,00	0,00	0,00	2 155 577,00
1.1.2.4	Aktywna reintegracja szansą na lepsze życie.Reintegracja społeczno-zawodowa osób zagrożonych wykluczeniem społecznym z terenu Gminy Inowrocław - podniesienie aktywności społecznej i zawodowej 20 osób (15 kobiet i 5 mężczyzn) zagrożonych lub dotkniętych społecznym wykluczeniem oraz wsparcie ich ołoczenia w okresie od 1.05.2017r. do 31.12.2018r.	Centrum Integracji Społecznej	2017	2018	30 400,00	30 400,00	0,00	0,00	0,00	30 400,00
1.2	Wydatki na programy, projekty lub zadania związane z umowami partnerstwa publiczno-prywatnego, z tego:				0,00	0,00	0,00	0,00	0,00	0,00
1.2.1	- wydatki bieżące				0,00	0,00	0,00	0,00	0,00	0,00
1.2.2	- wydatki majątkowe				0,00	0,00	0,00	0,00	0,00	0,00
1.3	Wydatki na programy, projekty lub zadania pozostałe (inne niż wymienione w pkt 1.1 i 1.2),z tego				19 287 367,00	4 899 936,00	8 634 000,00	5 076 718,00	544 466,00	19 155 120,00
1.3.1	- wydatki bieżące				7 872,00	3 936,00	0,00	0,00	0,00	3 936,00

L.p.	Nazwa i cel	Jednostka odpowiedzialna lub koordynująca	Okres realizacji		Łączne nakłady finansowe	Limit 2017	Limit 2018	Limit 2019	Limit 2020	Limit zobowiązań
			od	do						
1.3.1.1	Poprawa jakości wody w stawie w m. Gnojno przy użyciu efektywnych mikroorganizmów w latach 2016-2017 - rewitalizacja akwenu wodnego w m. Gnojno	Urząd Gminy Inowrocław	2016	2017	7 872,00	3 936,00	0,00	0,00	0,00	3 936,00
1.3.2	- wydatki majątkowe				19 279 495,00	4 896 000,00	8 634 000,00	5 076 718,00	544 466,00	19 151 184,00
1.3.2.1	Budowa instalacji PV na budynkach oświetlowych - Gospodarka niskoemisyjna	Urząd Gminy Inowrocław	2018	2020	145 600,00	0,00	50 000,00	50 000,00	45 600,00	145 600,00
1.3.2.2	Budowa przedszkola w m. Góra - zapewnienie mieszkańcom gminy pełnego dostępu do usług oświaty oraz wyrównanie szans w dostępie do edukacji dla najmłodszych	Urząd Gminy Inowrocław	2016	2017	506 000,00	500 000,00	0,00	0,00	0,00	500 000,00
1.3.2.3	Przygotowanie koncepcji projektowej i budowa Inkubatora Przetwórstwa Lokalnego na dz. nr 132/3 i 195/9 w m. Łojewo - pomoc w rozwoju przedsiębiorczości małych gospodarstw rolnych i ogrodniczych	Urząd Gminy Inowrocław	2016	2018	805 000,00	100 000,00	700 000,00	0,00	0,00	800 000,00
1.3.2.4	Przygotowanie koncepcji projektowej i budowa Przedszkola Samorządowego na dz. nr 154/1 oraz 154/2 w m. Jacewo - zapewnienie mieszkańcom gminy pełnego dostępu do usług oświaty oraz wyrównanie szans w dostępie do edukacji dla najmłodszych	Urząd Gminy Inowrocław	2016	2019	2 005 000,00	40 000,00	500 000,00	1 460 000,00	0,00	2 000 000,00
1.3.2.5	Przygotowanie projektu funkcjonalno-użytkowego i budowa Ośrodka Sportu na dz. nr 195/4, 195/5, 195/14, 195/15 w m. Łojewo - rozwój kultury poprzez sport	Urząd Gminy Inowrocław	2016	2018	2 005 000,00	126 000,00	1 874 000,00	0,00	0,00	2 000 000,00
1.3.2.6	Zwiększenie efektywności energetycznej i wzrost udziału OZE w budynkach użyteczności publicznej - Gospodarka niskoemisyjna	Urząd Gminy Inowrocław	2018	2020	1 242 548,00	0,00	540 000,00	450 000,00	252 548,00	1 242 548,00
1.3.2.7	Zwiększenie efektywności energetycznej i wzrost udziału OZE w sektorze infrastruktury komunalnej - Gospodarka niskoemisyjna	Urząd Gminy Inowrocław	2018	2020	26 318,00	0,00	10 000,00	10 000,00	6 318,00	26 318,00

L.p.	Nazwa i cel	Jednostka odpowiedzialna lub koordynująca	Okres realizacji		Łączne nakłady finansowe	Limit 2017	Limit 2018	Limit 2019	Limit 2020	Limit zobowiązań
			od	do						
1.3.2.8	Zwiększenie efektywności energetycznej w transporcie drogowym poprzez budowę ścieżek rowerowych - Gospodarka niskoemisyjna	Urząd Gminy Inowrocław	2017	2020	960 000,00	0,00	360 000,00	360 000,00	240 000,00	960 000,00
1.3.2.9	Budowa sieci kanalizacyjnej i wodociągowej w m. Gnojno - poprawa jakości życia mieszkańców	Urząd Gminy Inowrocław	2016	2019	3 876 718,00	1 500 000,00	500 000,00	1 876 718,00	0,00	3 876 718,00
1.3.2.10	Budowa placu manewrowego w m. Turzany I etap - poprawa jakości życia mieszkańców	Urząd Gminy Inowrocław	2016	2017	200 000,00	100 000,00	0,00	0,00	0,00	100 000,00
1.3.2.11	Budowa sieci kanalizacyjnej w m. Miechowice - poprawa jakości życia mieszkańców	Urząd Gminy Inowrocław	2017	2018	5 200 000,00	1 200 000,00	4 000 000,00	0,00	0,00	5 200 000,00
1.3.2.12	Zwiększenie efektywności energetycznej i wzrost udziału OZE w budynkach użyteczności publicznej (budynki po SP w m. Łojewo) - Gospodarka niskoemisyjna	Urząd Gminy Inowrocław	2017	2019	1 000 000,00	30 000,00	100 000,00	870 000,00	0,00	1 000 000,00
1.3.2.13	Termomodernizacja budynku świetlicy wiejskiej wraz z remizą OSP w m. Gnojno na terenie gminy Inowrocław - Gospodarka niskoemisyjna	Urząd Gminy Inowrocław	2016	2017	813 629,00	810 000,00	0,00	0,00	0,00	810 000,00
1.3.2.14	Termomodernizacja budynku Gminnego Zakładu Komunalnego w m. Kruśłowice na terenie gminy Inowrocław - Gospodarka niskoemisyjna	Urząd Gminy Inowrocław	2016	2017	493 682,00	490 000,00	0,00	0,00	0,00	490 000,00

SKARBNIK GMINY

mgr Aldona Sulimowska


 Wójcik
 mgr inż. Tadeusz Karpisek

1. Dochody

Prognoza obejmuje dochody własne, subwencje ogólne i dotacje celowe z budżetu państwa. W prognozowaniu dochodów na 2017 rok przyjęto następujące kryteria:

• Dochody własne

a) dochody z tytułu udziałów we wpływach z podatku dochodowego od osób fizycznych przyjęto na podstawie informacji przekazanych przez Ministra Rozwoju i Finansów,

b) wpływy z podatku rolnego – przyjęto cenę 1 kwintala żyta w wysokości 40 zł,

c) wpływy z podatku od nieruchomości, leśnego, od środków transportowych przyjęto na podstawie Zarządzenia Nr 206/2016 Wójta Gminy Inowrocław z dnia 12 sierpnia 2016 roku w sprawie określenia podstawowych parametrów przyjętych do pracy nad projektem budżetu gminy na 2017 rok,

d) wpływy z podatku od działalności gospodarczej osób fizycznych opłacanego w formie karty podatkowej, podatku dochodowego od osób prawnych, od spadków i darowizn, od czynności cywilnoprawnych – przyjęto na poziomie wykonania z Urzędów Skarbowych 2016 roku,

e) wpływy z opłat: skarbowej i eksploatacyjnej – na podstawie wykonania 2016 roku,

f) dochody z majątku gminy:

W 2017 roku planuje się przeznaczyć do sprzedaży:

- nieruchomości położone w miejscowości Pławin oznaczone nr działek 82/2, 82/3, 82/4, 82/5, 82/6 (przed podziałem nieruchomości oznaczone były nr działki 13/3) i 52/9 o powierzchni 0,9700 ha,
- nieruchomość położoną w miejscowości Łąkocin oznaczoną nr działki 2/5 o powierzchni 0,2000 ha.

Pozostałe dochody własne gminy ustalono na poziomie wykonania 2016 roku.

- **Dotacje celowe** – wysokość dotacji celowych została określona na podstawie zawiadomienia Wojewody Kujawsko - Pomorskiego i Dyrektora Delegatury Krajowego Biura Wyborczego w Bydgoszczy,
- **Subwencje ogólne** – dochody z tytułu subwencji ogólnej przyjęto na podstawie informacji przekazanych przez Ministra Rozwoju i Finansów.

Przy prognozowaniu dochodów na lata 2017 – 2020 uwzględniono wytyczne dotyczące założeń makroekonomicznych na potrzeby wieloletnich prognoz finansowych jednostek samorządu terytorialnego ogłoszone przez Ministra Rozwoju i Finansów 5 października 2016 roku.

Średnioroczny wzrost cen towarów i usług konsumpcyjnych:

2017	2018	2019	2020
prognoza	prognoza	prognoza	prognoza
101,3%	101,8%	102,2%	102,5%

W latach 2018-2020 planuje się zbyć nieruchomości mienia komunalnego w następujących miejscowościach i tak:

W 2018 roku planuje się przeznaczyć do sprzedaży:

- nieruchomości położone w miejscowości Jaksiczki oznaczone nr działek: 58/1 o powierzchni 0,3295 ha, 58/3 o powierzchni 0,0749 ha, 58/4 o powierzchni 0,0326 ha, 58/5 o powierzchni 0,0526 ha, 58/6 o powierzchni 0,0147 ha, 58/8 o powierzchni 0,0263 ha, 58/9 o powierzchni 0,0272 ha, 58/10 o powierzchni 0,0318 ha,
- nieruchomość położoną w miejscowości Góra oznaczoną nr działki 42/29 o powierzchni 0,7657 ha.

W 2019 roku planuje się przeznaczyć do sprzedaży:

- nieruchomość położoną w miejscowości Komasyce oznaczoną nr działki 122 o powierzchni 0,2000 ha,

- nieruchomość położoną w miejscowości Żalinowo oznaczoną nr działki 20/4 o powierzchni 0,2888 ha,
- nieruchomości położone w miejscowości Oporówek oznaczone nr działek: 182 o powierzchni 0,0300 ha, 190/1 o powierzchni 0,0500 ha, 190/2 o powierzchni 0,1000 ha,
- nieruchomość położoną w miejscowości Słońsko zabudowaną budynkiem użytkowym oznaczoną nr działki 103/6 o powierzchni 0,1480ha,
- nieruchomość położoną w miejscowości Latkowo – wysypisko.

W 2020 roku planuje się przeznaczyć do sprzedaży:

- nieruchomość położoną w miejscowości Cieślin oznaczoną nr działki 100 o powierzchni 0,4113 ha,
- nieruchomości położone w miejscowości Sławęcinek oznaczone nr działki 15/10 o powierzchni 0,4100 ha i nr działki 14/20 o powierzchni 1,1683 ha,
- nieruchomość położoną w miejscowości Dulsk oznaczoną nr działki 43/2 o powierzchni 3,6690 ha (powierzchnia działki zmniejszyła się w wyniku rozgraniczenia).

2. Wydatki

Prognozowanie wydatków oparto na wskaźnikach inflacji ogłoszonych przez Ministra Rozwoju i Finansów uwzględniając politykę rozwoju gminy:

- wynagrodzenia ustalono biorąc pod uwagę wskaźniki inflacji i przewidywany stan zatrudnienia w Gminie,
- wydatki bieżące przedstawiają tendencję zwykłą ponieważ od roku 2011 odsetki od wykonanych inwestycji obciążają wydatki bieżące, które zostały ujęte w klasyfikacji obsługi długu,
- wydatki majątkowe po uwzględnieniu wydatków związanych z umowami zaliczanymi do tytułów dłużnych (wykupy wierzytelności) pozwalają na dalszy rozwój inwestycyjny Gminy.

W dniu 14 września 2016r. Rada Gminy Inowrocław podjęła Uchwałę Nr XIX/158/2016 w sprawie wyrażenia zgody na zawarcie przez Gminę Inowrocław i Powiat Inowrocławski Porozumienia w sprawie wspólnej realizacji zadania pn.: „Remont drogi powiatowej nr 2514C Liszkowo – Jaksice na odcinku od km 0+000 do km 1+175 oraz od km 4+700 do km 5+460,47”, w której wyrażono zgodę na zawarcie przez Gminę Inowrocław i Powiat Inowrocławski Porozumienia w sprawie wspólnej realizacji zadania pn.: „Remont drogi powiatowej nr 2514C Liszkowo – Jaksice na odcinku od km 0+000 do km 1+175 oraz od km 4+700 do km 5+460,47”. Gmina Inowrocław zapewni w 2017 roku własny wkład finansowy w wysokości 70.000,00 zł, który przekazany zostanie Powiatowi Inowrocławskiemu w formie dotacji celowej.

W związku z tym, że zaplanowane w całym okresie objętym prognozą wydatki majątkowe są wyższe od prognozowanych dochodów majątkowych, źródłem ich pokrycia są dochody majątkowe i dochody bieżące.

Prognozowane dochody budżetu gminy na 2017 rok określone zostały w wysokości 52.590.249,30 zł w tym: dochody bieżące 51.769.261,30 zł oraz dochody majątkowe 820.988,00 zł; natomiast wydatki budżetu gminy określono w kwocie 56.313.507,30 zł, w tym: wydatki bieżące 43.419.326,30 zł oraz wydatki majątkowe 12.894.181,00 zł z deficytem budżetu w wysokości 3.723.258,00 zł. Deficyt budżetu w kwocie 3.723.258,00 zł zostanie sfinansowany przychodami z zaciągniętego kredytu długoterminowego na sfinansowanie planowanego deficytu budżetu w kwocie 3.136.850,00 zł oraz z tytułu wolnych środków jako nadwyżki środków pieniężnych na rachunku bieżącym budżetu w kwocie 586.408,00 zł.

Przychody budżetu zaplanowano w kwocie 4.356.408,00 zł z niżej wymienionych tytułów:

- kredytu na sfinansowanie planowanego deficytu budżetu w kwocie 3.136.850,00 zł
- wolnych środków jako nadwyżki środków pieniężnych na rachunku bieżącym budżetu wynikające z pożyczek i kredytów z lat ubiegłych w kwocie 1.219.558,00 zł

Rozchody budżetu zaplanowano w kwocie 633.150,00 zł z niżej wymienionych tytułów:

- pożyczki do WFOŚ i GW w Toruniu w kwocie 14.552,00 zł

- kredytu długoterminowego do BGK w Toruniu 386.460,00zł
- pożyczki na finansowanie zadań realizowanych z udziałem środków pochodzących z budżetu Unii Europejskiej w kwocie 232.138,00 zł.

Przewidywana kwota długu na 31.12.2016 rok wynosi 6.728.327,51 zł, w tym z następujących tytułów:

- kredytu na sfinansowanie deficytu 2014 roku 1.159.435,00 zł
- pożyczki na sfinansowanie deficytu 2014 roku (WFOŚiGW) 14.552,00 zł
- wykupów wierzytelności 5.322.202,51 zł
- pożyczki na finansowanie zadań realizowanych z udziałem środków pochodzących z budżetu Unii Europejskiej w kwocie 232.138,00 zł.

W 2017 roku zaplanowano:

- kredyt na sfinansowanie planowanego deficytu budżetu w kwocie 3.136.850,00 zł z terminem spłaty: 2018 r. – 500.000,00 zł, 2019 r. – 1.000.000,00 zł i 2020 r. – 1.636.850,00 zł.

Prognozowana kwota długu na lata następne przedstawia się następująco:

2017 rok w kwocie 7.170.796,00 zł z tytułu:

- kredytu na sfinansowanie deficytu 2014r. 772.975,00 zł
- wykupów wierzytelności : 3.260.971,00 zł
- kredytu na sfinansowanie planowanego deficytu 2017 r. 3.136.850,00 zł

2018 rok w kwocie 4.255.476,00 zł z tytułu:

- kredytu na sfinansowanie planowanego deficytu 2014r. 386.515,00 zł
- wykupów wierzytelności 1.232.111,00 zł
- kredytu na sfinansowanie planowanego deficytu 2017 r. 2.636.850,00 zł

2019 rok w kwocie 1.779.267,00 zł z tytułu:

- wykupów wierzytelności 142.417,00 zł
- kredytu na sfinansowanie planowanego deficytu 2017 r. 1.636.850,00 zł

Splata zadłużenia w poszczególnych latach w zł przedstawia się następująco:

	Kredyt BGK i pożyczka WFOŚIGW na pokrycie planowanego deficytu 2014r.	Kredyt na pokrycie planowanego deficytu budżetu 2017r.,	Wykupy wierzytelności	pożyczka na wyprzedzające finansowanie zadań realizowanych ze środków UE 2016r.	Razem
2017	401.012	-	2.061.231,51	232.138	2.694.381,51
2018	386.460	500.000	2.028.860	-	2.915.320
2019	386.515	1.000.000	1.089.694	-	2.476.209
2020	-	1.636.850	142.417	-	1.779.267

Budżet spełnia wymogi art. 243 ust. 1 ustawy z dnia 27 sierpnia 2009 roku o finansach publicznych.

Objaśnienia do wykazanych przedsięwzięć do WPF

1. Urząd Marszałkowski Województwa Kujawsko-Pomorskiego w Toruniu – realizacja Projektu pn. „Realizacja systemu innowacyjnej edukacji w województwie kujawsko – pomorskim poprzez zbudowanie systemu dystrybucji treści edukacyjnych” w ramach Osi priorytetowej IV Rozwój Infrastruktury Społeczeństwa Informacyjnego, Działanie 4.2 Rozwój usług i aplikacji dla ludności (Nr RPOWKP 93/IV/4.2/2013). Realizacja w latach 2013-2020. Projekt

współfinansowany przez Unię Europejską ze środków Europejskiego Funduszu Rozwoju Regionalnego – łączne nakłady finansowe 9.147,00 zł.

2. Realizacja zadania pn. "Poprawa jakości wody w stawie w m. Gnojno przy użyciu efektywnych mikroorganizmów w latach 2016-2017". Celem realizacji przedsięwzięcia jest rewitalizacja akwenu wodnego w m. Gnojno. Realizacja w latach 2016-2017, łączne nakłady finansowe 7.872,00 zł.

3. Realizacja zadania pn. "Budowa przedszkola w m. Góra". Celem realizacji przedsięwzięcia jest zapewnienie mieszkańcom gminy pełnego dostępu do usług oświaty oraz wyrównanie szans w dostępie do edukacji dla najmłodszych. Realizacja w latach 2016-2017, łączne nakłady finansowe 506.000,00 zł.

4. Realizacja zadania pn. "Przygotowanie koncepcji projektowej i budowa Inkubatora Przetwórstwa Lokalnego na dz. Nr 132/3 i 195/9 w m. Łojewo". Celem realizacji przedsięwzięcia jest pomoc w rozwoju przedsiębiorczości małych gospodarstw rolnych i ogrodniczych. Realizacja w latach 2016-2018, łączne nakłady finansowe 805.000,00 zł.

5. Realizacja zadania pn. "Przygotowanie koncepcji projektowej i budowa Przedszkola Samorządowego na dz. nr 154/1 oraz 154/2 w m. Jacewo". Celem realizacji przedsięwzięcia jest zapewnienie mieszkańcom gminy pełnego dostępu do usług oświaty oraz wyrównanie szans w dostępie do edukacji dla najmłodszych. Realizacja w latach 2016-2019, łączne nakłady finansowe 2.005.000,00 zł.

6. Realizacja zadania pn. "Przygotowanie projektu funkcjonalno – użytkowego i budowa Ośrodka Sportu na dz. nr 195/4, 195/5, 195/14, 195/15 w m. Łojewo".

Celem realizacji przedsięwzięcia jest rozwój kultury poprzez sport. Realizacja w latach 2016-2018, łączne nakłady finansowe 2.005.000,00zł.

7. Realizacja zadania pn. "Budowa sieci kanalizacyjnej i wodociągowej w m. Gnojno". Celem realizacji przedsięwzięcia jest poprawa jakości życia mieszkańców. Realizacja w latach 2016-2019, łączne nakłady finansowe 3.876.718,00 zł.

8. Realizacja zadania pn. "Budowa placu manewrowego w m. Turzany I etap". Celem realizacji przedsięwzięcia jest poprawa jakości życia mieszkańców. Realizacja w latach 2016-2017, łączne nakłady finansowe 200.000,00 zł.

9. Realizacja zadania pn. "Budowa sieci kanalizacyjnej w m. Miechowice". Celem realizacji przedsięwzięcia jest poprawa jakości życia mieszkańców. Realizacja w latach 2017-2018, łączne nakłady finansowe 5.200.000,00 zł.

10. Województwo Kujawsko-Pomorskie - realizacja projektu pn. "Rozbudowa drogi wojewódzkiej nr 251 od km 70+316,00 do km 71+880,00 w zakresie wykonania ciągu pieszo-rowerowego", współfinansowanego ze środków Regionalnego Programu Operacyjnego Województwa Kujawsko-Pomorskiego na lata 2014-2020 w ramach PI 4e - Działanie 3.4 Zrównoważona mobilność miejsca i promowanie strategii niskoemisyjnych. Celem realizacji przedsięwzięcia jest poprawa bezpieczeństwa ruchu drogowego poprzez oddzielenie ruchu pieszo-rowerowego od drogi wojewódzkiej. Realizacja w latach 2018-2019, łączne nakłady finansowe 659.600,00 zł.

11. Województwo Kujawsko-Pomorskie - realizacja projektu pn. "Rozbudowa drogi wojewódzkiej nr 252 od km 2+713,00 do km 3+327,00 w zakresie

wykonania ciągu pieszo-rowerowego", współfinansowanego ze środków Regionalnego Programu Operacyjnego Województwa Kujawsko-Pomorskiego na lata 2014-2020 w ramach PI 4e - Działanie 3.4 Zrównoważona mobilność miejska i promowanie strategii niskoemisyjnych. Celem realizacji przedsięwzięcia jest poprawa bezpieczeństwa ruchu drogowego poprzez oddzielenie ruchu pieszo-rowerowego od drogi wojewódzkiej. Realizacja w latach 2017-2018, łączne nakłady finansowe 337.500,00 zł.

12. Województwo Kujawsko - Pomorskie - realizacja projektu pn. "Budowa ścieżki pieszo - rowerowej na odcinku Tupadły - Krusza Zamkowa wraz z rozbudową oświetlenia", współfinansowanego ze środków Regionalnego Programu Operacyjnego Województwa Kujawsko - Pomorskiego na lata 2014-2020 w ramach Osi priorytetowej 3 Efektywność energetyczna i gospodarka niskoemisyjna w regionie Działania 3.4. Zrównoważona mobilność miejska i promowanie strategii niskoemisyjnych Schemat: Budowa i przebudowa ścieżek rowerowych. Celem realizacji przedsięwzięcia jest poprawa bezpieczeństwa ruchu drogowego poprzez oddzielenie ruchu pieszo - rowerowego od drogi powiatowej. Realizacja w latach 2017-2018, łączne nakłady finansowe 2.155.577,00 zł.

13. Województwo Kujawsko - Pomorskie - realizacja projektu pn. "Aktywna reintegracja szansą na lepsze życie. Reintegracja społeczno - zawodowa osób zagrożonych wykluczeniem społecznym z terenu Gminy Inowrocław", współfinansowanego z Europejskiego Funduszu Społecznego w ramach Osi priorytetowej 9 Solidarne społeczeństwo Działania 9.2 Włączenie społeczne Poddziałania 9.2.1 Aktywne włączenie społeczne RPO Województwa Kujawsko - Pomorskiego na lata 2014-2020. Celem realizacji przedsięwzięcia jest podniesienie aktywności społecznej i zawodowej 20 osób (15 kobiet i 5 mężczyzn) zagrożonych

lub dotkniętych społecznym wykluczeniem oraz wsparcie ich otoczenia w okresie od 1.05.2017r. do 31.12.2018r. Realizacja w latach 2017-2018. Łączne nakłady finansowe 400.562,50 zł.

Gospodarka niskoemisyjna

Zgodnie z planem Gospodarki Niskoemisyjnej dla Gminy Inowrocław ujęto zadania inwestycyjne na łączną kwotę 4.681.777,00 zł (stanowiących wkład własny), których realizacja obejmuje lata 2016-2020.

1. Budowa instalacji PV na budynkach oświatowych – Gospodarka niskoemisyjna. Realizacja w latach 2018-2020, łączne nakłady finansowe 145.600,00 zł.

2. Zwiększenie efektywności energetycznej i wzrost udziału OZE w budynkach użyteczności publicznej - Gospodarka niskoemisyjna. Realizacja w latach 2018-2020, łączne nakłady finansowe 1.242.548,00 zł.

3. Termomodernizacja budynku świetlicy wiejskiej wraz z remizą OSP w m. Gnojno na terenie gminy Inowrocław - Gospodarka niskoemisyjna. Realizacja w latach 2016-2017, łączne nakłady finansowe 813.629,00 zł.


4. Zwiększenie efektywności energetycznej i wzrost udziału OZE w sektorze infrastruktury komunalnej - Gospodarka niskoemisyjna. Realizacja w latach 2018-2020, łączne nakłady finansowe 26.318,00 zł.

5. Termomodernizacja budynku Gminnego Zakładu Komunalnego w m. Kruśliwiec na terenie gminy Inowrocław - Gospodarka niskoemisyjna. Realizacja w latach 2016-2017, łączne nakłady finansowe 493.682,00 zł.

6. Zwiększenie efektywności energetycznej i wzrost udziału OZE w budynkach użyteczności publicznej (budynek po SP w m. Łojewo) - Gospodarka niskoemisyjna. Realizacja w latach 2017-2019, łączne nakłady finansowe 1.000.000,00 zł.

7. Zwiększenie efektywności energetycznej w transporcie drogowym poprzez budowę ścieżek rowerowych - Gospodarka niskoemisyjna. Realizacja w latach 2017-2020, łączne nakłady finansowe 960.000,00 zł.

SKARBNIK GMINY


mgr Aldona Sulinowska

WOJCI


mgr inż. Tadeusz Kacprzak