

UCHWAŁA Nr XLI/385/2022
RADY GMINY INOWROCŁAW
z dnia 9 marca 2022 r.

zmieniająca uchwałę w sprawie uchwalenia Wieloletniej Prognozy Finansowej Gminy Inowrocław na lata 2022 – 2031.


Na podstawie art. 226, art. 227, art. 229 i art. 243 ustawy z dnia 27 sierpnia 2009 r. o finansach publicznych (Dz.U. z 2021 r. poz. 305 z późn. zm.1) i art. 18 ust. 2 pkt 6 ustawy z dnia 8 marca 1990 r. o samorządzie gminnym (Dz. U. z 2021 r. poz. 1372 z późn. zm.2) oraz rozporządzenia Ministra Finansów z dnia 10 stycznia 2013 r. w sprawie wieloletniej prognozy finansowej jednostki samorządu terytorialnego (Dz. U. z 2021 r. poz. 83) uchwała się, co następuje:


§ 1. W uchwale Nr XXXVIII/367/2021 Rady Gminy Inowrocław z dnia 29 grudnia 2021 r. w sprawie uchwalenia Wieloletniej Prognozy Finansowej Gminy Inowrocław na lata 2022 - 2031, zmienionej Uchwałą Nr XL/372/2022 Rady Gminy Inowrocław z dnia 14 lutego 2022 r., wprowadza się następujące zmiany:

- 1) Załącznik Nr 1 pn. "Wieloletnia Prognoza Finansowa" otrzymuje brzmienie, zgodnie z załącznikiem Nr 1 do niniejszej uchwały;
- 2) Załącznik Nr 2 pn. "Wykaz przedsięwzięć do Wieloletniej Prognozy Finansowej" otrzymuje brzmienie, zgodnie z załącznikiem Nr 2 do niniejszej uchwały;

§ 2. Wykonanie uchwały powierza się Wójtowi Gminy Inowrocław.

§ 3. Uchwała wchodzi w życie z dniem podjęcia.



Przewodniczący
Rady Gminy Inowrocław

Krzysztof Kołtuński

-
1. Zmiany tekstu jednolitego wymienionej ustawy zostały ogłoszone w Dz.U. z 2021 r. poz. 1236, poz. 1535, poz. 1773, poz. 1927, poz. 1981, poz. 2054 i poz. 2270.
 2. Zmiany tekstu jednolitego wymienionej ustawy zostały ogłoszone w Dz.U. z 2021 r. poz. 1834.

UZASADNIENIE DO UCHWAŁY NR XLI/385/2022

RADY GMINY INOWROCŁAW

z dnia 9 marca 2022 r.

Wywołanie przedmiotowej uchwały stało się zasadne w związku ze zmianami wielkości budżetu na 2022 r., co spowodowało konieczność dokonania korekty Wieloletniej Prognozy Finansowej Gminy Inowrocław.

W związku z powyższym dokonano następujących zmian:

1) w załączniku Nr 1:

- pozycja "Wykonanie 2021" - wprowadzono ostateczne wykonanie w zakresie budżetu Gminy Inowrocław, zgodnie ze sprawozdaniami budżetowymi za 2021 r.,
- pozycja "Prognoza 2022" wprowadzono planowane dochody i wydatki oraz przychody i rozchody zgodnie z korektą uchwały budżetowej na 2022 r. oraz dokonano aktualizacji w zakresie wydatków objętych limitem dotyczącym przedsięwzięć ujętych w załączniku Nr 2,
- dokonano aktualizacji kwoty długu, kwoty rozchodów oraz wielkości wydatków w całym okresie objętym prognozą w związku z ostateczną kwotą długu wynikającą ze sprawozdania Rb-Z na dzień 31.12.2021 r.

2) w załączniku Nr 2 w związku z niewykorzystaniem środków finansowych w 2021 r. w wydatkach bieżących dokonano zmiany w przedsięwzięciu "Centrum rodziny - wsparcie osób, rodzin i środowisk zagrożonych ubóstwem lub wykluczeniem społecznym z terenu Gminy Inowrocław" - zapis limit 2022 kwotą "508.052,28" zastępuje się kwotą "614.276,43".

3) w załączniku Nr 2 w wydatkach bieżących oraz majątkowych dodano przedsięwzięcia w związku z niewykorzystaniem środków finansowych w 2021 r. oraz przedłużeniem realizacji projektów pod nazwą:


- "Ja chcę! Ja wiem! Ja mogę!". Realizacja w latach 2020-2022. Celem realizacji przedsięwzięcia jest poprawienie dostępności do innowacyjnych technologii, wzmocnienie bazy dydaktycznej i potencjału rozwojowego uczniów, rozwijanie zainteresowań naukami matematyczno - przyrodniczymi i zwiększenie liczby zajęć prowadzonych metodą projektu i eksperymentu. Łączne nakłady finansowe 196.012,50 zł.
- "Naukowa przygoda". Realizacja w latach 2018-2022. Celem realizacji przedsięwzięcia jest poprawienie dostępności do innowacyjnych technologii w szkołach, rozwijanie zainteresowań uczniów naukami matematyczno - przyrodniczymi i zwiększenie liczby zajęć prowadzonych metodą

projektu i eksperymentu oraz wzmocnienie kadry pedagogicznej w szkołach na terenie Gminy Inowrocław. Łączne nakłady finansowe 542.265,58 zł.

- "Infostrada Kujaw i Pomorza 2.0". Realizacja w latach 2017-2022. Celem realizacji przedsięwzięcia jest wsparcie gospodarcze i społeczne Województwa Kujawsko - Pomorskiego poprzez wdrażanie efektywności działań administracji samorządowej oraz jakości usług publicznych. Łączne nakłady finansowe 190.902,00 zł.

Podstawę prawną podjęcia niniejszej uchwały stanowi art. 229 ustawy z dnia 27 sierpnia 2009 r. o finansach publicznych, zgodnie z którym wartości przyjęte w wieloletniej prognozie finansowej i budżecie jednostki samorządu terytorialnego powinny być zgodne co najmniej w zakresie wyniku budżetu i związanych z nim kwot przychodów i rozchodów oraz długu jednostki samorządu terytorialnego.

Przewodniczący
Rady Gminy Inowrocław


Krzysztof Koltuński

Wieloletnia prognoza finansowa jednostki samorządu terytorialnego 1)

Ustalona na lata 2022–2025 relacja z art. 243 (poz. 8.3, 8.3.1, 8.4 i 8.4.1) została obliczona według średniej 7-letniej

Dokument podpisany elektronicznie

| Wyszczególnienie | z tego: | | | | | | | | | | w tym: | |
|------------------|---------------------------------------|-----------------------------------|---------------|------------|---------------|---------------|---------------|---------------|---------------|------------|---|---|
| | Docho- dy ogół- em ^x | z tego: | | | | | z tego: | | | | ze sprzeda- ży majątko- we ^x | z tytułu dotacji oraz środków przeznaczonych na inwestycje |
| | | Docho- dy bieżące ^x | 1.1 | 1.1.1 | 1.1.2 | 1.1.3 | 1.1.4 | 1.1.5 | 1.1.5.1 | 1.2 | | |
| Lp | 1 | 1.1 | 1.1.1 | 1.1.2 | 1.1.3 | 1.1.4 | 1.1.5 | 1.1.5.1 | 1.2 | 1.2.1 | 1.2.2 | |
| Wykonanie 2015 | 41 793 330,71 | 39 867 959,99 | 6 904 844,00 | 136 359,62 | 6 878 857,00 | 7 120 290,40 | 18 827 608,97 | 10 753 840,16 | 1 925 370,72 | 380 752,14 | 88 550,00 | |
| Wykonanie 2016 | 51 104 260,47 | 50 360 737,93 | 8 056 367,00 | 152 141,90 | 8 214 180,00 | 13 984 191,39 | 19 953 867,64 | 11 248 123,34 | 743 522,54 | 366 221,71 | 210 201,47 | |
| Wykonanie 2017 | 54 271 757,93 | 53 746 818,30 | 9 702 077,00 | 259 000,15 | 7 030 803,00 | 15 708 178,60 | 21 046 759,55 | 11 363 919,45 | 524 939,63 | 162 013,54 | 313 142,50 | |
| Wykonanie 2018 | 53 171 681,32 | 51 429 341,32 | 10 616 089,00 | 330 183,02 | 7 124 048,00 | 16 275 401,55 | 17 083 619,75 | 8 254 249,27 | 1 742 340,00 | 129 401,57 | 1 532 411,59 | |
| Wykonanie 2019 | 59 347 782,20 | 56 539 281,34 | 11 678 958,00 | 188 570,72 | 7 922 906,00 | 18 748 051,34 | 18 000 795,28 | 7 974 447,59 | 2 808 500,86 | 106 876,18 | 2 574 534,82 | |
| Wykonanie 2020 | 65 306 590,01 | 62 428 371,79 | 12 922 508,00 | 212 321,73 | 9 250 572,00 | 21 631 741,75 | 18 411 228,31 | 7 470 036,64 | 2 878 218,22 | 95 325,93 | 2 770 250,53 | |
| Plan 3 kw. 2021 | 70 819 313,26 | 62 040 095,00 | 11 823 222,00 | 200 000,00 | 9 652 028,00 | 18 228 559,00 | 22 136 286,00 | 9 444 044,00 | 8 779 218,26 | 200 000,00 | 8 566 884,26 | |
| Wykonanie 2021 | 76 470 334,13 | 65 324 937,86 | 12 797 839,00 | 516 905,83 | 11 123 931,00 | 21 878 828,48 | 19 007 433,55 | 7 707 348,87 | 11 145 396,27 | 170 786,97 | 10 962 740,25 | |
| 2022 | 67 683 456,72 | 55 223 222,90 | 11 522 821,00 | 315 596,00 | 9 584 572,00 | 10 390 936,01 | 23 409 297,89 | 10 198 195,00 | 12 460 233,82 | 300 000,00 | 12 157 871,82 | |
| 2023 | 56 804 862,00 | 56 191 188,00 | 11 666 506,00 | 325 064,00 | 9 845 894,00 | 10 197 804,00 | 23 953 980,00 | 10 504 141,00 | 613 674,00 | 300 000,00 | 311 314,00 | |
| 2024 | 57 909 424,00 | 57 709 424,00 | 12 188 955,00 | 333 841,00 | 10 111 671,00 | 10 473 144,00 | 24 601 813,00 | 10 787 753,00 | 200 000,00 | 200 000,00 | 0,00 | |
| 2025 | 59 150 910,00 | 58 950 910,00 | 12 493 679,00 | 342 187,00 | 10 364 463,00 | 10 734 973,00 | 25 015 608,00 | 11 057 445,00 | 200 000,00 | 200 000,00 | 0,00 | |
| 2026 | 60 628 432,00 | 60 628 432,00 | 12 806 021,00 | 350 741,00 | 10 623 575,00 | 11 003 347,00 | 25 844 748,00 | 11 333 863,00 | 0,00 | 0,00 | 0,00 | |
| 2027 | 62 142 893,00 | 62 142 893,00 | 13 126 172,00 | 359 510,00 | 10 889 164,00 | 11 278 431,00 | 26 489 616,00 | 11 617 230,00 | 0,00 | 0,00 | 0,00 | |
| 2028 | 63 695 216,00 | 63 695 216,00 | 13 454 326,00 | 368 498,00 | 11 161 393,00 | 11 560 392,00 | 27 150 607,00 | 11 907 660,00 | 0,00 | 0,00 | 0,00 | |

| | | | | | | | | | | | |
|------|---------------|---------------|---------------|------------|---------------|---------------|---------------|---------------|------|------|------|
| 2029 | 65 286 346,00 | 65 286 346,00 | 13 790 684,00 | 377 710,00 | 11 440 428,00 | 11 849 402,00 | 27 828 122,00 | 12 205 352,00 | 0,00 | 0,00 | 0,00 |
| 2030 | 66 867 255,00 | 66 867 255,00 | 14 135 451,00 | 387 153,00 | 11 726 439,00 | 12 145 637,00 | 28 472 575,00 | 12 510 486,00 | 0,00 | 0,00 | 0,00 |
| 2031 | 68 538 936,00 | 68 538 936,00 | 14 488 837,00 | 396 832,00 | 12 019 600,00 | 12 449 278,00 | 29 184 389,00 | 12 823 248,00 | 0,00 | 0,00 | 0,00 |

¹⁾ Wzór może być stosowany także w układzie pionowym, w którym poszczególne pozycje są przedstawione w kolumnach, a lata w wierszach.

²⁾ Zgodnie z art. 227 ustawy z dnia 27 sierpnia 2009 r. o finansach publicznych (Dz. U. z 2019 r. poz. 869, z późn. zm.), zwanej dalej „ustawą”, wieloletnia prognoza finansowa obejmuje okres roku budżetowego oraz co najmniej trzech kolejnych lat. W sytuacji dłuższego okresu prognozowania finansowego wzór stosuje się dla lat wykraczających poza minimalny (4-letni) okres prognozy, wynikający z art. 227 ustawy.

³⁾ W pozycji wykazuje się dochody o charakterze celowym, które jednostka otrzymuje od podmiotów zewnętrznych. W szczególności pozycja obejmuje dotacje celowe z budżetu państwa na zadania bieżące oraz dotacje i środki na finansowanie wydatków bieżących na realizację zadań finansowanych z udziałem środków, o których mowa w art. 5 ust. 1 pkt 2 i 3 ustawy. W pozycji nie wykazuje się natomiast dochodów związanych ze szczególnymi zasadami wykonywania budżetu jednostki wykonującej z odrębnych ustaw, o których mowa w art. 237 ust. 1 ustawy.

⁴⁾ W pozycji wykazuje się pozostałe dochody bieżące w szczególności kwoty podatków i opłat lokalnych.

| Wyszczególnienie | Wydaki ogółem x | z tego: | | | | | | | | | | w tym: | | | | | | | | |
|------------------|-----------------|------------------|--|-------|-------|---------|-------|---------------------------------|---|----------------------------|---------|---------|--|---|---|--------------------|---|--------------|---------|-----|
| | | Wydaki bieżące x | na wynagrodzenia i składki od nich naliczane | | | | | z tytułu poręczeń i gwarancji x | gwarancje i poręczenia podlegające wyłączeniu z limitu spłaty zobowiązań, o którym mowa w art. 243 ustawy x | wydatki na obsługę długu x | w tym: | | odsetki i dyskonto podlegające wyłączeniu z limitu spłaty zobowiązań, o którym mowa w art. 243 ustawy, w terminie nie dłuższym niż 90 dni po zakończeniu programu, projektu lub zadania i otrzymaniu refundacji z tych środków (bez odsetek i dyskonta od zobowiązań na wkład krajowy) x | odsetki i dyskonto podlegające wyłączeniu z limitu spłaty zobowiązań, o którym mowa w art. 243 ustawy, w tym zobowiązani zaciągniętych na wkład krajowy x | pozostałe odsetki i dyskonto podlegające wyłączeniu z limitu spłaty zobowiązań, o którym mowa w art. 243 ustawy x | Wydaki majątkowe x | Inwestycje i zakupy inwestycyjne, o których mowa w art. 236 ust. 4 pkt 1 ustawy | w tym: | | |
| | | | 2.1 | 2.1.1 | 2.1.2 | 2.1.2.1 | 2.1.3 | | | | 2.1.3.1 | 2.1.3.2 | | | | | | | 2.1.3.3 | 2.2 |
| Lp | 2 | | | | | | | | | | | | | | | | | | | |
| Wykonanie 2015 | 40 872 094,03 | 34 684 519,97 | 13 777 538,32 | 0,00 | 0,00 | 0,00 | 0,00 | 331 242,44 | 0,00 | 0,00 | 0,00 | 0,00 | 0,00 | 0,00 | 0,00 | 6 187 574,06 | 6 187 574,06 | 400 000,00 | | |
| Wykonanie 2016 | 49 929 673,62 | 43 291 879,94 | 15 752 765,60 | 0,00 | 0,00 | 0,00 | 0,00 | 226 806,16 | 0,00 | 0,00 | 0,00 | 0,00 | 0,00 | 0,00 | 0,00 | 6 637 793,68 | 6 637 793,68 | 682 313,38 | | |
| Wykonanie 2017 | 54 446 017,08 | 46 439 146,55 | 16 837 073,90 | 0,00 | 0,00 | 0,00 | 0,00 | 154 277,43 | 0,00 | 0,00 | 0,00 | 0,00 | 0,00 | 0,00 | 0,00 | 8 006 870,53 | 8 006 870,53 | 411 919,08 | | |
| Wykonanie 2018 | 60 865 096,28 | 48 987 574,14 | 18 230 943,55 | 0,00 | 0,00 | 0,00 | 0,00 | 129 501,19 | 0,00 | 0,00 | 0,00 | 0,00 | 0,00 | 0,00 | 0,00 | 11 877 522,14 | 11 877 522,14 | 412 000,00 | | |
| Wykonanie 2019 | 62 578 276,73 | 53 637 694,37 | 19 631 952,87 | 0,00 | 0,00 | 0,00 | 0,00 | 260 362,34 | 0,00 | 0,00 | 0,00 | 0,00 | 0,00 | 0,00 | 0,00 | 8 940 582,36 | 8 940 582,36 | 1 077 660,00 | | |
| Wykonanie 2020 | 65 868 240,46 | 57 522 012,38 | 20 369 927,41 | 0,00 | 0,00 | 0,00 | 0,00 | 250 111,57 | 0,00 | 0,00 | 0,00 | 0,00 | 0,00 | 0,00 | 0,00 | 8 346 228,08 | 8 346 228,08 | 742 000,00 | | |
| Plan 3 kw. 2021 | 75 439 115,14 | 57 902 783,17 | 20 889 699,33 | 0,00 | 0,00 | 0,00 | 0,00 | 310 000,00 | 0,00 | 0,00 | 0,00 | 0,00 | 0,00 | 0,00 | 0,00 | 17 536 331,97 | 14 536 331,97 | 889 000,00 | | |
| Wykonanie 2021 | 75 377 518,55 | 61 771 401,04 | 21 903 918,61 | 0,00 | 0,00 | 0,00 | 0,00 | 171 538,18 | 0,00 | 0,00 | 0,00 | 0,00 | 0,00 | 0,00 | 0,00 | 13 606 117,51 | 13 606 117,51 | 683 000,00 | | |
| 2022 | 69 491 236,68 | 49 404 324,98 | 19 921 212,85 | 0,00 | 0,00 | 0,00 | 0,00 | 305 000,00 | 0,00 | 0,00 | 0,00 | 0,00 | 0,00 | 0,00 | 0,00 | 20 086 911,70 | 20 086 911,70 | 501 000,00 | | |
| 2023 | 54 668 565,75 | 45 668 565,75 | 20 519 423,00 | 0,00 | 0,00 | 0,00 | 0,00 | 245 862,00 | 0,00 | 0,00 | 0,00 | 0,00 | 0,00 | 0,00 | 0,00 | 9 000 000,00 | 9 000 000,00 | 0,00 | | |
| 2024 | 55 360 424,00 | 46 880 424,00 | 21 073 448,00 | 0,00 | 0,00 | 0,00 | 0,00 | 204 675,00 | 0,00 | 0,00 | 0,00 | 0,00 | 0,00 | 0,00 | 0,00 | 8 500 000,00 | 8 500 000,00 | 0,00 | | |
| 2025 | 56 619 510,00 | 48 119 510,00 | 21 600 284,00 | 0,00 | 0,00 | 0,00 | 0,00 | 143 277,00 | 0,00 | 0,00 | 0,00 | 0,00 | 0,00 | 0,00 | 0,00 | 8 500 000,00 | 8 500 000,00 | 0,00 | | |
| 2026 | 58 510 208,68 | 50 010 208,68 | 22 140 291,00 | 0,00 | 0,00 | 0,00 | 0,00 | 108 091,00 | 0,00 | 0,00 | 0,00 | 0,00 | 0,00 | 0,00 | 0,00 | 8 500 000,00 | 8 500 000,00 | 0,00 | | |
| 2027 | 60 184 493,00 | 51 684 493,00 | 22 693 799,00 | 0,00 | 0,00 | 0,00 | 0,00 | 76 561,00 | 0,00 | 0,00 | 0,00 | 0,00 | 0,00 | 0,00 | 0,00 | 8 500 000,00 | 8 500 000,00 | 0,00 | | |
| 2028 | 61 736 816,00 | 53 236 816,00 | 23 261 143,00 | 0,00 | 0,00 | 0,00 | 0,00 | 50 171,00 | 0,00 | 0,00 | 0,00 | 0,00 | 0,00 | 0,00 | 0,00 | 8 500 000,00 | 8 500 000,00 | 0,00 | | |
| 2029 | 63 561 746,00 | 55 081 746,00 | 23 842 672,00 | 0,00 | 0,00 | 0,00 | 0,00 | 23 971,66 | 0,00 | 0,00 | 0,00 | 0,00 | 0,00 | 0,00 | 0,00 | 8 500 000,00 | 8 500 000,00 | 0,00 | | |
| 2030 | 66 111 255,00 | 57 611 255,00 | 24 438 739,00 | 0,00 | 0,00 | 0,00 | 0,00 | 10 000,00 | 0,00 | 0,00 | 0,00 | 0,00 | 0,00 | 0,00 | 0,00 | 8 500 000,00 | 8 500 000,00 | 0,00 | | |
| 2031 | 67 782 936,00 | 59 282 936,00 | 25 049 707,00 | 0,00 | 0,00 | 0,00 | 0,00 | 6 000,00 | 0,00 | 0,00 | 0,00 | 0,00 | 0,00 | 0,00 | 0,00 | 8 500 000,00 | 8 500 000,00 | 0,00 | | |

| Wyszczególnienie | Wynik budżetu x | w tym: | | Przychody budżetu x | Kredyty, pożyczki, emisje papierów wartościowych x | w tym: | | Nadwyżka budżetowa z lat ubiegłych x 6) | w tym: | | Wołne środki, o których mowa w art. 217 ust. 2 pkt 6 ustawy x | w tym: | |
|------------------|-----------------|--|--------------|---------------------|--|--------------|--------------|---|--------------|--------------|---|--------|-------|
| | | Kwota prognozowanej nadwyżki budżetu przeznaczana na spłatę kredytów, pożyczek i wykup papierów wartościowych 5) | 3 | | | 3.1 | 4 | | 4.1 | 4.1.1 | | 4.2 | 4.2.1 |
| LP | 3 | 3.1 | 4 | 4.1 | 4.1.1 | 4.2 | 4.2.1 | 4.3 | 4.3.1 | z tego: | | | |
| Wykonanie 2015 | 921 236,68 | 0,00 | 245 733,77 | 0,00 | 0,00 | 0,00 | 0,00 | 207 328,26 | 0,00 | 207 328,26 | 0,00 | 0,00 | 0,00 |
| Wykonanie 2016 | 1 174 586,85 | 0,00 | 445 983,65 | 232 138,00 | 0,00 | 0,00 | 0,00 | 213 845,65 | 0,00 | 213 845,65 | 0,00 | 0,00 | 0,00 |
| Wykonanie 2017 | -174 259,15 | 0,00 | 2 119 558,50 | 900 000,00 | 0,00 | 0,00 | 0,00 | 1 219 558,50 | 0,00 | 1 219 558,50 | 174 259,15 | 0,00 | 0,00 |
| Wykonanie 2018 | -7 693 414,96 | 0,00 | 9 810 871,05 | 8 487 807,70 | 7 256 811,61 | 0,00 | 0,00 | 1 323 063,35 | 0,00 | 1 323 063,35 | 436 603,35 | 0,00 | 0,00 |
| Wykonanie 2019 | -3 230 494,53 | 0,00 | 5 776 729,86 | 4 828 423,32 | 3 230 494,53 | 0,00 | 0,00 | 948 306,54 | 0,00 | 948 306,54 | 0,00 | 0,00 | 0,00 |
| Wykonanie 2020 | -561 650,45 | 0,00 | 5 110 848,62 | 4 541 343,15 | 313 848,19 | 247 802,26 | 247 802,26 | 321 703,21 | 0,00 | 321 703,21 | 0,00 | 0,00 | 0,00 |
| Plan 3 kw. 2021 | -4 619 801,88 | 0,00 | 7 021 237,03 | 4 301 148,15 | 1 899 713,00 | 1 081 859,13 | 1 081 859,13 | 1 638 229,75 | 1 081 859,13 | 1 638 229,75 | 1 638 229,75 | 0,00 | 0,00 |
| Wykonanie 2021 | 1 092 815,58 | 0,00 | 6 881 492,94 | 4 161 404,06 | 0,00 | 1 081 859,13 | 0,00 | 1 638 229,75 | 0,00 | 1 638 229,75 | 0,00 | 0,00 | 0,00 |
| 2022 | -1 807 779,96 | 0,00 | 4 861 562,21 | 3 365 096,25 | 311 314,00 | 1 496 465,96 | 1 496 465,96 | 0,00 | 0,00 | 0,00 | 0,00 | 0,00 | 0,00 |
| 2023 | 2 136 296,25 | 2 136 296,25 | 0,00 | 0,00 | 0,00 | 0,00 | 0,00 | 0,00 | 0,00 | 0,00 | 0,00 | 0,00 | 0,00 |
| 2024 | 2 529 000,00 | 2 529 000,00 | 0,00 | 0,00 | 0,00 | 0,00 | 0,00 | 0,00 | 0,00 | 0,00 | 0,00 | 0,00 | 0,00 |
| 2025 | 2 531 400,00 | 2 531 400,00 | 0,00 | 0,00 | 0,00 | 0,00 | 0,00 | 0,00 | 0,00 | 0,00 | 0,00 | 0,00 | 0,00 |
| 2026 | 2 118 223,32 | 2 118 223,32 | 0,00 | 0,00 | 0,00 | 0,00 | 0,00 | 0,00 | 0,00 | 0,00 | 0,00 | 0,00 | 0,00 |
| 2027 | 1 958 400,00 | 1 958 400,00 | 0,00 | 0,00 | 0,00 | 0,00 | 0,00 | 0,00 | 0,00 | 0,00 | 0,00 | 0,00 | 0,00 |
| 2028 | 1 958 400,00 | 1 958 400,00 | 0,00 | 0,00 | 0,00 | 0,00 | 0,00 | 0,00 | 0,00 | 0,00 | 0,00 | 0,00 | 0,00 |
| 2029 | 1 704 600,00 | 1 704 600,00 | 0,00 | 0,00 | 0,00 | 0,00 | 0,00 | 0,00 | 0,00 | 0,00 | 0,00 | 0,00 | 0,00 |
| 2030 | 756 000,00 | 756 000,00 | 0,00 | 0,00 | 0,00 | 0,00 | 0,00 | 0,00 | 0,00 | 0,00 | 0,00 | 0,00 | 0,00 |
| 2031 | 756 000,00 | 756 000,00 | 0,00 | 0,00 | 0,00 | 0,00 | 0,00 | 0,00 | 0,00 | 0,00 | 0,00 | 0,00 | 0,00 |

5) Inne przeznaczenie nadwyżki budżetowej wymaga określenia w objaśnieniach do wieloletniej prognozy finansowej.

6) W pozycji natyż ujęć środków pieniężnych znajdujących się na rachunku budżetu pochodzących z nadwyżek poprzednich budżetów, łącznie z niewykorzystanymi środkami, o których mowa w art. 217 ust. 2 pkt 8 ustawy.

| Wyszczególnienie | z tego: | | | 5 | z tego: | | | z tego: | | |
|------------------|---------|---|--|-------|--------------|---|---|--|---|---|
| | 4.4 | w tym: | | | 5.1 | łączna kwota przypadających na dany rok kwot wyłączeń określonych w art. 243 ust. 3 ustawy ^x | w tym: | | łączna kwota przypadających na dany rok kwot wyłączeń określonych w art. 243 ust. 3 ustawy ^x | kwota przypadających na dany rok kwot wyłączeń określonych w art. 243 ust. 3a ustawy ^x |
| | | na pokrycie deficytu budżetu ^x | Inne przychody niezwiązane z zaciąganiem długu ^{x 7)} | | | | na pokrycie deficytu budżetu ^x | kwota przypadających na dany rok kwot wyłączeń określonych w art. 243 ust. 3 ustawy ^x | | |
| Lp | 4.4 | 4.4.1 | 4.5 | 4.5.1 | 5.1 | 5.1.1 | 5.1.1.1 | 5.1.1.2 | | |
| Wykonanie 2015 | 0,00 | 0,00 | 38 405,51 | 0,00 | 953 124,80 | 0,00 | 0,00 | 0,00 | | |
| Wykonanie 2016 | 0,00 | 0,00 | 0,00 | 0,00 | 401 012,00 | 0,00 | 0,00 | 0,00 | | |
| Wykonanie 2017 | 0,00 | 0,00 | 0,00 | 0,00 | 622 236,00 | 0,00 | 0,00 | 0,00 | | |
| Wykonanie 2018 | 0,00 | 0,00 | 0,00 | 0,00 | 1 169 149,55 | 0,00 | 0,00 | 0,00 | | |
| Wykonanie 2019 | 0,00 | 0,00 | 0,00 | 0,00 | 1 976 729,86 | 0,00 | 0,00 | 0,00 | | |
| Wykonanie 2020 | 0,00 | 0,00 | 0,00 | 0,00 | 1 829 109,29 | 0,00 | 0,00 | 0,00 | | |
| Plan 3 kw. 2021 | 0,00 | 0,00 | 0,00 | 0,00 | 2 401 435,15 | 0,00 | 0,00 | 0,00 | | |
| Wykonanie 2021 | 0,00 | 0,00 | 0,00 | 0,00 | 2 579 958,96 | 0,00 | 0,00 | 0,00 | | |
| 2022 | 0,00 | 0,00 | 0,00 | 0,00 | 3 053 782,25 | 361 457,10 | 361 457,10 | 0,00 | | |
| 2023 | 0,00 | 0,00 | 0,00 | 0,00 | 2 136 296,25 | 311 314,00 | 311 314,00 | 0,00 | | |
| 2024 | 0,00 | 0,00 | 0,00 | 0,00 | 2 529 000,00 | 0,00 | 0,00 | 0,00 | | |
| 2025 | 0,00 | 0,00 | 0,00 | 0,00 | 2 531 400,00 | 0,00 | 0,00 | 0,00 | | |
| 2026 | 0,00 | 0,00 | 0,00 | 0,00 | 2 118 223,32 | 0,00 | 0,00 | 0,00 | | |
| 2027 | 0,00 | 0,00 | 0,00 | 0,00 | 1 958 400,00 | 0,00 | 0,00 | 0,00 | | |
| 2028 | 0,00 | 0,00 | 0,00 | 0,00 | 1 958 400,00 | 0,00 | 0,00 | 0,00 | | |
| 2029 | 0,00 | 0,00 | 0,00 | 0,00 | 1 704 600,00 | 0,00 | 0,00 | 0,00 | | |
| 2030 | 0,00 | 0,00 | 0,00 | 0,00 | 756 000,00 | 0,00 | 0,00 | 0,00 | | |
| 2031 | 0,00 | 0,00 | 0,00 | 0,00 | 756 000,00 | 0,00 | 0,00 | 0,00 | | |

⁷⁾ W pozycji należy ująć w szczególności przychody pochodzące z prywatyzacji majątku jednostki samorządu terytorialnego.

| Wyszczególnienie | Rozchody budżetu, z tego: | | | | | | | | | | w tym: | Relacja zromoważenia wydatków bieżących, o której mowa w art. 242 ustawy |
|------------------|--|------------------------------|---|-----------------|---|---|---------------|---|--|--|--------|--|
| | łączna kwota przypadających na dany rok kwot ustawowych wyłączeń z limitu spłaty zobowiązań, z tego: | | | | | | | | | | | |
| | kwota wyłączeń z tytułu wcześniejszej spłaty zobowiązań, określonych w art. 243 ust. 3b ustawy | z tego: | | | kwota przypadających na dany rok kwot pozostałych ustawowych wyłączeń z limitu spłaty zobowiązań* | inne rozchody niezwiązane ze spłatą długu x | Kwota długu x | kwota długu, którego planowana spłata dokonana się z wydatków x | Różnica między dochodami bieżącymi a wydatkami bieżącymi x | Różnica między dochodami bieżącymi, skorygowanymi o środki ⁸⁾ a wydatkami bieżącymi x | | |
| | | środkami nowego zobowiązania | wolnymi środkami, o których mowa w art. 217 ust. 2 pkt 6 ustawy | innymi środkami | | | | | | | | |
| 5.1.1.3 | 5.1.1.3.1 | 5.1.1.3.2 | 5.1.1.3.3 | 5.1.1.4 | 5.2 | 6 | 6.1 | 7.1 | 7.2 | | | |
| Wykonanie 2015 | x | x | x | x | 0,00 | 9 023 785,83 | 0,00 | 5 183 440,02 | 5 390 768,28 | | | |
| Wykonanie 2016 | x | x | x | x | 0,00 | 6 728 327,51 | 0,00 | 7 068 867,99 | 7 282 703,64 | | | |
| Wykonanie 2017 | x | x | x | x | 0,00 | 4 933 948,43 | 3 260 973,43 | 7 307 671,75 | 8 527 230,25 | | | |
| Wykonanie 2018 | x | x | x | x | 0,00 | 10 223 744,83 | 1 232 111,68 | 2 441 767,18 | 3 764 830,53 | | | |
| Wykonanie 2019 | x | x | x | x | 0,00 | 11 985 743,59 | 142 416,96 | 2 901 566,97 | 3 849 893,51 | | | |
| Wykonanie 2020 | x | x | x | x | 0,00 | 14 555 560,47 | 0,00 | 4 906 359,41 | 5 475 864,88 | | | |
| Plan 3 kw. 2021 | x | x | x | x | 0,00 | 16 455 273,47 | 0,00 | 4 137 311,83 | 6 867 400,71 | | | |
| Wykonanie 2021 | x | x | x | x | 0,00 | 16 137 005,57 | 0,00 | 3 553 536,82 | 6 273 625,70 | | | |
| 2022 | 0,00 | 0,00 | 0,00 | 0,00 | 0,00 | 16 448 319,57 | 0,00 | 5 818 897,92 | 7 315 363,88 | | | |
| 2023 | x | x | x | x | 0,00 | 14 312 023,32 | 0,00 | 10 522 622,25 | 10 522 622,25 | | | |
| 2024 | x | x | x | x | 0,00 | 11 783 023,32 | 0,00 | 10 829 000,00 | 10 829 000,00 | | | |
| 2025 | x | x | x | x | 0,00 | 9 251 623,32 | 0,00 | 10 831 400,00 | 10 831 400,00 | | | |
| 2026 | x | x | x | x | 0,00 | 7 133 400,00 | 0,00 | 10 618 223,32 | 10 618 223,32 | | | |
| 2027 | x | x | x | x | 0,00 | 5 175 000,00 | 0,00 | 10 458 400,00 | 10 458 400,00 | | | |
| 2028 | x | x | x | x | 0,00 | 3 216 600,00 | 0,00 | 10 458 400,00 | 10 458 400,00 | | | |
| 2029 | x | x | x | x | 0,00 | 1 512 000,00 | 0,00 | 10 204 600,00 | 10 204 600,00 | | | |
| 2030 | x | x | x | x | 0,00 | 756 000,00 | 0,00 | 9 256 000,00 | 9 256 000,00 | | | |
| 2031 | x | x | x | x | 0,00 | 0,00 | 0,00 | 9 256 000,00 | 9 256 000,00 | | | |

8) Skorygowanie o środki dotyczy określonego w art. 242 ustawy powiększenia o odpowiednie dla roku prognozy przychody wskazane w art. 217 ust. 2 ustawy. Stuki finansowe wyłączeń ograniczenia, o którym mowa w art. 242 ustawy, zawarte w innych ustawach należy ująć w objaśnieniach dołączanych do wieloletniej prognozy finansowej zgodnie z art. 226 ust. 2a ustawy.

| Lp | Wskaźnik spłaty zobowiązań | | | | | 8.4.1 | |
|---|---|---|--------|---|---|---|-----|
| | 8.1 | 8.2 | | 8.3 | 8.3.1 | | 8.4 |
| Relacja określona po lewej stronie nierówności we wzorze, o którym mowa w art. 243 ust. 1 ustawy (po uwzględnieniu zobowiązań związku współtworzonego przez jednostkę samorządu terytorialnego oraz po uwzględnieniu ustawowych wyłączeń przypadających na dany rok) ^x | Relacja określona po prawej stronie nierówności we wzorze, o którym mowa w art. 243 ust. 1 ustawy, ustalona dla danego roku (wskaźnik jednoroczny) ^x | Dopuszczalny limit spłaty zobowiązań określony po prawej stronie nierówności we wzorze, o którym mowa w art. 243 ustawy, po uwzględnieniu ustawowych wyłączeń, obliczony w oparciu o plan 3 kwartału roku poprzedzającego pierwszy rok ustalony w oparciu o prognozy (wskaźnik średnią arytmetyczną z poprzednich lat) ^x | | Dopuszczalny limit spłaty zobowiązań określony po prawej stronie nierówności we wzorze, o którym mowa w art. 243 ustawy, po uwzględnieniu ustawowych wyłączeń, obliczony w oparciu o plan 3 kwartałów roku poprzedzającego rok budżetowy ^x | Informacja o spełnieniu wskaźnika spłaty zobowiązań określonego w art. 243 ustawy, po uwzględnieniu zobowiązań związku współtworzonego przez jednostkę samorządu terytorialnego oraz po uwzględnieniu ustawowych wyłączeń, obliczonego w oparciu o plan 3 kwartałów roku poprzedzającego rok budżetowy ^x | Informacja o spełnieniu wskaźnika spłaty zobowiązań określonego w art. 243 ustawy, po uwzględnieniu zobowiązań związku współtworzonego przez jednostkę samorządu terytorialnego oraz po uwzględnieniu ustawowych wyłączeń, obliczonego w oparciu o plan 3 kwartałów roku poprzedzającego rok budżetowy ^x | |
| Wykonanie 2015 | 0,00% | x | 17,73% | x | x | x | x |
| Wykonanie 2016 | 0,00% | x | 21,06% | x | x | x | x |
| Wykonanie 2017 | 0,00% | x | 19,97% | x | x | x | x |
| Wykonanie 2018 | 0,00% | x | 7,29% | x | x | x | x |
| Wykonanie 2019 | 0,00% | x | 8,71% | x | x | x | x |
| Wykonanie 2020 | 0,00% | x | 14,03% | x | x | x | x |
| Plan 3 kw. 2021 | 0,00% | 10,23% | 10,68% | x | x | x | x |
| Wykonanie 2021 | 0,00% | 8,20% | 8,59% | x | x | x | x |
| 2022 | 6,69% | 14,10% | 14,77% | 14,21% | 13,91% | TAK | TAK |
| 2023 | 4,50% | 23,41% | 24,07% | 13,79% | 13,49% | TAK | TAK |
| 2024 | 5,79% | 23,36% | 23,78% | 14,22% | 13,92% | TAK | TAK |
| 2025 | 5,55% | 22,76% | x | 14,76% | 14,46% | TAK | TAK |
| 2026 | 4,49% | 21,61% | x | 16,58% | 16,29% | TAK | TAK |
| 2027 | 4,00% | 20,71% | x | 18,47% | 18,18% | TAK | TAK |
| 2028 | 3,85% | 20,16% | x | 19,45% | 19,16% | TAK | TAK |
| 2029 | 3,23% | 19,14% | x | 20,87% | 20,87% | TAK | TAK |
| 2030 | 1,40% | 16,93% | x | 21,59% | 21,59% | TAK | TAK |
| 2031 | 1,36% | 16,51% | x | 20,67% | 20,67% | TAK | TAK |

Ustalona na lata 2022–2025 relacja z art. 243 (poz. 8.3, 8.3.1, 8.4 i 8.4.1) została obliczona według średniej 7-letniej

| Wyszczególnienie | Informacje uzupełniające o wybranych kategoriach finansowych | | | | | | | | | | | | | |
|------------------|---|---|--|--|--------------|---------------|---|--|--|--|------|--------|--------|------|
| | w tym: | | | z tego: | | | Wydávki bieżące na pokrycie ujemnego wyniku finansowego samodzielnego publicznego zakładu opieki zdrowotnej | Wydávki na spłatę zobowiązań przejmowanych w związku z likwidacją lub przekształceniem samodzielnego publicznego zakładu opieki zdrowotnej | Kwota zobowiązań zwiázków współpracujących przez jednostkę samorządu terytorialnego przypadających do spłaty w danym roku budżetowym, podlegająca doliczeniu zgodnie z art. 244 ustawy X | Kwota zobowiązań wynikających z przejęcia przez jednostkę samorządu terytorialnego zobowiązań po likwidowanych i przekształcanych samorządowych osobach prawnych | | | | |
| | Wydávki majątkowe na programy, projekty lub zadania finansowane z udziałem środków, o których mowa w art. 5 ust. 1 pkt 2 i 3 ustawy | Wydávki majątkowe na programy, projekty lub zadania finansowane z udziałem środków, o których mowa w art. 5 ust. 1 pkt 2 ustawy | w tym: finansowane środkami określonymi w art. 5 ust. 1 pkt 2 ustawy | Wydávki objęte limitem, o którym mowa w art. 226 ust. 3 pkt 4 ustawy | bieżące | majątkowe | | | | | 10.1 | 10.1.1 | 10.1.2 | 10.2 |
| Lp | 9.4 | 9.4.1 | 9.4.1.1 | 10.1 | 10.1.1 | 10.1.2 | 10.2 | 10.3 | 10.4 | 10.5 | | | | |
| Wykonanie 2015 | 695 938,11 | 695 938,11 | 695 938,11 | 372 446,58 | 142 281,44 | 230 165,14 | 0,00 | 0,00 | 0,00 | 0,00 | | | | |
| Wykonanie 2016 | 232 138,00 | 232 138,00 | 232 138,00 | 919 222,07 | 170 175,82 | 749 046,25 | 0,00 | 0,00 | 0,00 | 0,00 | | | | |
| Wykonanie 2017 | 65 984,75 | 0,00 | 0,00 | 2 103 427,90 | 130 103,90 | 1 973 324,00 | 0,00 | 0,00 | 0,00 | 0,00 | | | | |
| Wykonanie 2018 | 2 760 678,17 | 607 396,58 | 607 396,58 | 5 389 412,62 | 666 201,94 | 4 723 210,68 | 0,00 | 0,00 | 0,00 | 0,00 | | | | |
| Wykonanie 2019 | 3 490 100,02 | 2 240 078,08 | 2 238 175,90 | 4 912 360,79 | 859 679,11 | 4 052 681,68 | 0,00 | 0,00 | 0,00 | 0,00 | | | | |
| Wykonanie 2020 | 1 418 841,14 | 540 490,35 | 540 490,35 | 6 680 452,05 | 704 994,70 | 5 975 457,35 | 0,00 | 0,00 | 0,00 | 0,00 | | | | |
| Plan 3 kw. 2021 | 6 441 177,14 | 2 893 790,82 | 2 893 790,82 | 12 425 844,20 | 1 446 753,64 | 10 979 090,56 | 0,00 | 0,00 | 0,00 | 0,00 | | | | |
| Wykonanie 2021 | 3 165 395,38 | 1 747 089,18 | 1 747 089,18 | 6 642 949,02 | 1 086 863,67 | 5 546 085,35 | 0,00 | 0,00 | 0,00 | 0,00 | | | | |
| 2022 | 5 244 996,94 | 1 284 864,07 | 1 284 864,07 | 17 442 029,02 | 957 032,08 | 16 484 996,94 | 0,00 | 0,00 | 0,00 | 0,00 | | | | |
| 2023 | 190 000,00 | 0,00 | 0,00 | 6 742 803,62 | 72 099,98 | 6 670 703,64 | 0,00 | 0,00 | 0,00 | 0,00 | | | | |
| 2024 | 3 450 000,00 | 0,00 | 0,00 | 8 450 000,00 | 0,00 | 8 450 000,00 | 0,00 | 0,00 | 0,00 | 0,00 | | | | |
| 2025 | 0,00 | 0,00 | 0,00 | 0,00 | 0,00 | 0,00 | 0,00 | 0,00 | 0,00 | 0,00 | | | | |
| 2026 | 0,00 | 0,00 | 0,00 | 0,00 | 0,00 | 0,00 | 0,00 | 0,00 | 0,00 | 0,00 | | | | |
| 2027 | 0,00 | 0,00 | 0,00 | 0,00 | 0,00 | 0,00 | 0,00 | 0,00 | 0,00 | 0,00 | | | | |
| 2028 | 0,00 | 0,00 | 0,00 | 0,00 | 0,00 | 0,00 | 0,00 | 0,00 | 0,00 | 0,00 | | | | |
| 2029 | 0,00 | 0,00 | 0,00 | 0,00 | 0,00 | 0,00 | 0,00 | 0,00 | 0,00 | 0,00 | | | | |
| 2030 | 0,00 | 0,00 | 0,00 | 0,00 | 0,00 | 0,00 | 0,00 | 0,00 | 0,00 | 0,00 | | | | |
| 2031 | 0,00 | 0,00 | 0,00 | 0,00 | 0,00 | 0,00 | 0,00 | 0,00 | 0,00 | 0,00 | | | | |

| Informacje uzupełniające o wybranych kategoriach finansowych | | | | | | | | | | | | | |
|--|--|---|--|--|--|--|--------------------|--|---|--|--|---|------------|
| Wyszczególnienie | 10.6 Spłaty, o których mowa w poz. 5.1, wynikające wyłącznie z tytułu zobowiązań już zaciągniętych ^x | 10.7 Wydatki zmniejszające dług ^x | 10.7.1 spłata zobowiązań wymagalnych z lat poprzednich, innych niż w poz. 10.7.3 ^x | 10.7.2 spłata zobowiązań zaliczanych do tytułu dłużnego – kredyty i pożyczka ^x | 10.7.2.1 zobowiązań zaciągniętych po dniu 1 stycznia 2019 r. ^x | w tym: | | 10.7.3 wypłaty z tytułu wymagalnych poręczeń i gwarancji ^x | 10.8 kwota wzrostu(-)/spadku(-) kwoty długu wynikająca z operacji niekasowych (m.in. umorzenia, różnice kursowe) | 10.9 Wcześniejsza spłata zobowiązań, wyłączone z limitu spłaty zobowiązań, dokonywana w formie wydatków budżetowych | 10.10 Wypływ papierów wartościowych, spłaty rat kredytów i pożyczek wraz z należnymi odsetkami i dyskontem, odpowiednio emitowanych lub zaciągniętych do równowagi kwoty ubytku w wykonanych dochodach jednostki samorządu terytorialnego będącego skutkiem wystąpienia COVID-19 ^x | 10.11 Wydatki bieżące podlegające ustanowieniu wyłączeniu z limitu spłaty zobowiązań ⁹⁾ | |
| | | | | | | w tym: | | | | | | | |
| | | | | | | 10.7.2.1.1 dokonywana w formie wydatku bieżącego ^x | 10.7.2.1.2 inne | | | | | | |
| Lp | | | | | | | | | | | | | |
| Wykonanie 2015 | 953 124,80 | 2 488 111,12 | 0,00 | 2 488 111,12 | 0,00 | 0,00 | 0,00 | 0,00 | 0,00 | x | 0,00 | 0,00 | 0,00 |
| Wykonanie 2016 | 401 012,00 | 2 126 584,32 | 0,00 | 2 126 584,32 | 0,00 | 0,00 | 0,00 | 0,00 | 0,00 | x | 0,00 | 0,00 | 0,00 |
| Wykonanie 2017 | 622 236,00 | 2 061 229,08 | 0,00 | 2 061 229,08 | 0,00 | 0,00 | 0,00 | 10 914,00 | 0,00 | x | 0,00 | 0,00 | 0,00 |
| Wykonanie 2018 | 1 169 149,55 | 2 028 861,75 | 0,00 | 2 028 861,75 | 0,00 | 0,00 | 0,00 | 0,00 | 0,00 | x | 0,00 | 0,00 | 0,00 |
| Wykonanie 2019 | 1 976 729,86 | 1 089 694,65 | 0,00 | 1 089 694,65 | 0,00 | 0,00 | 0,00 | 0,00 | 0,00 | x | 0,00 | 0,00 | 0,00 |
| Wykonanie 2020 | 1 829 109,29 | 142 416,98 | 0,00 | 142 416,98 | 0,00 | 0,00 | 0,00 | 0,00 | 0,00 | x | 0,00 | 0,00 | 322 761,64 |
| Plan 3 kw. 2021 | 2 401 435,15 | 0,00 | 0,00 | 0,00 | 0,00 | 0,00 | 0,00 | 0,00 | 0,00 | x | 0,00 | 0,00 | 0,00 |
| Wykonanie 2021 | 2 579 958,96 | 0,00 | 0,00 | 0,00 | 0,00 | 0,00 | 0,00 | 0,00 | 0,00 | x | 0,00 | 0,00 | 0,00 |
| 2022 | 3 053 782,25 | 0,00 | 0,00 | 0,00 | 0,00 | 0,00 | 0,00 | 0,00 | 0,00 | 0,00 | 0,00 | 0,00 | 0,00 |
| 2023 | 1 759 200,00 | 0,00 | 0,00 | 0,00 | 0,00 | 0,00 | 0,00 | 0,00 | 0,00 | x | 0,00 | 0,00 | 0,00 |
| 2024 | 2 469 000,00 | 0,00 | 0,00 | 0,00 | 0,00 | 0,00 | 0,00 | 0,00 | 0,00 | x | 0,00 | 0,00 | 0,00 |
| 2025 | 2 471 400,00 | 0,00 | 0,00 | 0,00 | 0,00 | 0,00 | 0,00 | 0,00 | 0,00 | x | 0,00 | 0,00 | 0,00 |
| 2026 | 1 988 233,32 | 0,00 | 0,00 | 0,00 | 0,00 | 0,00 | 0,00 | 0,00 | 0,00 | x | 0,00 | 0,00 | 0,00 |
| 2027 | 1 718 400,00 | 0,00 | 0,00 | 0,00 | 0,00 | 0,00 | 0,00 | 0,00 | 0,00 | x | 0,00 | 0,00 | 0,00 |
| 2028 | 1 718 400,00 | 0,00 | 0,00 | 0,00 | 0,00 | 0,00 | 0,00 | 0,00 | 0,00 | x | 0,00 | 0,00 | 0,00 |
| 2029 | 948 600,00 | 0,00 | 0,00 | 0,00 | 0,00 | 0,00 | 0,00 | 0,00 | 0,00 | x | 0,00 | 0,00 | 0,00 |
| 2030 | 0,00 | 0,00 | 0,00 | 0,00 | 0,00 | 0,00 | 0,00 | 0,00 | 0,00 | x | 0,00 | 0,00 | 0,00 |
| 2031 | 0,00 | 0,00 | 0,00 | 0,00 | 0,00 | 0,00 | 0,00 | 0,00 | 0,00 | x | 0,00 | 0,00 | 0,00 |

9) W pozycji należy ująć kwoty wydatków bieżących, o które zostały pomniejszone wydatki bieżące budżetu przy wyliczaniu limitu spłaty zobowiązań określonego po prawej stronie: nierówności we wzorze, o którym mowa w art. 243 ustawy, na podstawie odrębnych ustaw, bez wydatków bieżących na obsługę długu. W szczególności należy ująć wydatki poniesione w celu realizacji zadań związanych z przeciwdziałaniem COVID-19.

Informacje zawarte w tej części wieloletniej prognozy finansowej, w tym o spełnieniu relacji określonej w art. 243 ustawy zostaną automatycznie wygenerowane przez aplikację wskazaną przez Ministra Finansów, o której mowa w § 4 ust. 1, na podstawie danych historycznych oraz prognozowanych przez jednostkę samorządu terytorialnego. Automatyczne wyliczenia danych na podstawie wartości historycznych i prognozowanych przez jednostkę samorządu terytorialnego dotyczą w szczególności także pozycji 8.3 – 8.3.1 i pozycji z sekcji 12.

x - pozycje oznaczone symbolem „x” sporządza się na okres prognozy kwoty długu, zgodnie z art. 227 ust. 2 ustawy. Okres ten nie podlega wyłączeniu w sytuacji planowania wydatków z tytułu niewymagalnych poręczeń i gwarancji. W przypadku planowania wydatków z tytułu niewymagalnych poręczeń i gwarancji, należy zamieścić w objaśnieniach do wieloletniej prognozy finansowej w okresie dłuższym niż okres, na który zaciągnięto oraz planuje się zaciągnięcie zobowiązania dłużne, informację o wydatkach z tytułu niewymagalnych poręczeń i gwarancji, wykraczających poza wspomniany okres, należy zamieścić w objaśnieniach do wieloletniej prognozy finansowej.

kwoty w zł

| L.p. | Nazwa i cel | Jednostka odpowiedzialna lub koordynująca | Okres realizacji | | Łączne nakłady finansowe | Limit 2022 | Limit 2023 | Limit 2024 | Limit 2025 | Limit 2026 |
|---------|---|---|------------------|------|--------------------------|---------------|--------------|--------------|------------|------------|
| | | | Od | Do | | | | | | |
| 1 | Wydutki na przedsięwzięcia-ogółem (1.1+1.2+1.3) | | | | 39 050 841,02 | 17 442 029,02 | 6 742 803,52 | 8 450 000,00 | 0,00 | 0,00 |
| 1.a | - wydatki bieżące | | | | 4 132 958,28 | 957 032,08 | 72 099,98 | 0,00 | 0,00 | 0,00 |
| 1.b | - wydatki majątkowe | | | | 34 917 882,74 | 16 484 996,94 | 6 670 703,54 | 8 450 000,00 | 0,00 | 0,00 |
| 1.1 | Wydutki na programy, projekty lub zadania związane z programami realizowanymi z udziałem środków, o których mowa w art.5 ust.1 pkt 2 i 3 ustawy z dnia 27 sierpnia 2009 r. o finansach publicznych (Dz.U. Nr.157, poz.1240,z późn.zm.), z tego: | | | | 15 663 116,35 | 6 120 034,39 | 200 105,36 | 3 450 000,00 | 0,00 | 0,00 |
| 1.1.1 | - wydatki bieżące | | | | 3 871 958,28 | 875 037,45 | 10 105,36 | 0,00 | 0,00 | 0,00 |
| 1.1.1.1 | Utworzenie i funkcjonowanie Środowiskowego Domu Samopomocy w Żalinowie - poprawa dostępu do usług dla 15 osób zagrożonych ubóstwem lub wykluczeniem społecznym, chorujących psychicznie, niepełnosprawnych intelektualnie i wykazujących przewlekłe zaburzenia czynności psychicznych, pozwalających na zaspokojenie podstawowych potrzeb życia, poprawę funkcjonowania zmierzającą do usamodzielnienia, zapobieganie izolacji społecznej i umożliwienie integracji ze środowiskiem lokalnym na terenie Gminy Inowrocław do 2020. | Gminny Ośrodek Pomocy Społecznej w Inowrocławiu | 2018 | 2022 | 1 845 082,60 | 148 503,00 | 0,00 | 0,00 | 0,00 | 0,00 |
| 1.1.1.2 | Centrum Rodziny - wsparcie osób, rodzin i środowisk zagrożonych ubóstwem lub wykluczeniem społecznym z terenu Gminy Inowrocław - podniesienie aktywności społecznej i zawodowej 33 osób zagrożonych ubóstwem lub wykluczeniem społecznym z terenu Gminy Inowrocław poprzez wykorzystanie instrumentów aktywizacji społecznej (np. trening kompetencji społ. in.), zawodowej (np. szkolenie z kompetencji cyf.) w okresie do 31.08.2022r. | Urząd Gminy Inowrocław | 2020 | 2022 | 1 245 082,20 | 614 276,43 | 0,00 | 0,00 | 0,00 | 0,00 |
| 1.1.1.3 | Kujawsko-Pomorska Teleopieka - zwiększenie dostępności do usług społecznych świadczonych w środowisku lokalnym w postaci pomocy sąsiedzkiej, wolontariatu opiekuńczego przy wykorzystaniu nowoczesnych technologii takich jak teleopieka dla 3000 potrzebujących wsparcia w codziennym funkcjonowaniu mieszkańców WKP w okr. od 01.07.2020-30.06.2023 | Gminny Ośrodek Pomocy Społecznej w Inowrocławiu | 2021 | 2023 | 33 243,40 | 12 125,36 | 10 105,36 | 0,00 | 0,00 | 0,00 |
| 1.1.1.4 | Ja chcę! Ja wiem! Ja mogę! - poprawienie dostępności do innowacyjnych technologii, wzmocnienie bazy dydaktycznej i potencjału rozwojowego uczniów, rozwijanie zainteresowań naukami matematyczno - przyrodniczymi i zwiększenie liczby zajęć prowadzonych metodą projektu i eksperymentu | Centrum Usług Oświatowych | 2020 | 2022 | 196 012,50 | 13 127,36 | 0,00 | 0,00 | 0,00 | 0,00 |
| 1.1.1.5 | Naukowa przygoda - poprawienie dostępności do innowacyjnych technologii w szkołach, rozwijanie zainteresowań uczniów naukami matematyczno - przyrodniczymi i zwiększenie liczby zajęć prowadzonych metodą projektu i eksperymentu oraz wzmocnienie potencjału kadry pedagogicznej w szkołach na terenie Gminy Inowrocław | Centrum Usług Oświatowych | 2018 | 2022 | 542 265,58 | 82 097,55 | 0,00 | 0,00 | 0,00 | 0,00 |
| 1.1.1.6 | Projekt "Infostrada Kujaw i Pomorza 2.0" - wsparcie gospodarcze i społeczne Województwa Kujawsko Pomorskiego poprzez wdrażanie efektywności działań administracji samorządowej oraz jakości usług publicznych | Urząd Gminy Inowrocław | 2017 | 2022 | 10 272,00 | 4 907,75 | 0,00 | 0,00 | 0,00 | 0,00 |

| L.p. | Limit 2027 | Limit 2028 | Limit 2029 | Limit 2030 | Limit 2031 | Limit zobowiązań |
|---------|------------|------------|------------|------------|------------|------------------|
| 1 | 0,00 | 0,00 | 0,00 | 0,00 | 0,00 | 32 634 832,54 |
| 1.a | 0,00 | 0,00 | 0,00 | 0,00 | 0,00 | 1 029 132,06 |
| 1.b | 0,00 | 0,00 | 0,00 | 0,00 | 0,00 | 31 605 700,48 |
| 1.1 | 0,00 | 0,00 | 0,00 | 0,00 | 0,00 | 9 770 139,75 |
| 1.1.1 | 0,00 | 0,00 | 0,00 | 0,00 | 0,00 | 885 142,81 |
| 1.1.1.1 | 0,00 | 0,00 | 0,00 | 0,00 | 0,00 | 148 503,00 |
| 1.1.1.2 | 0,00 | 0,00 | 0,00 | 0,00 | 0,00 | 614 276,43 |
| 1.1.1.3 | 0,00 | 0,00 | 0,00 | 0,00 | 0,00 | 22 230,72 |
| 1.1.1.4 | 0,00 | 0,00 | 0,00 | 0,00 | 0,00 | 13 127,36 |
| 1.1.1.5 | 0,00 | 0,00 | 0,00 | 0,00 | 0,00 | 82 097,55 |
| 1.1.1.6 | 0,00 | 0,00 | 0,00 | 0,00 | 0,00 | 4 907,75 |

| L.p. | Nazwa i cel | Jednostka odpowiedzialna lub koordynująca | Okres realizacji | | Łączne nakłady finansowe | Limit 2022 | Limit 2023 | Limit 2024 | Limit 2025 | Limit 2026 |
|---------|---|---|------------------|------|--------------------------|---------------|--------------|--------------|------------|------------|
| | | | Od | Do | | | | | | |
| 1.1.2 | - wydatki majątkowe | | | | 11 811 158,07 | 5 244 996,94 | 190 000,00 | 3 450 000,00 | 0,00 | 0,00 |
| 1.1.2.1 | Rozbudowa drogi wojewódzkiej nr 251 od km 70+316,00 do km 71+880,00 w zakresie wykonania ciągu pieszo-rowerowego - poprawa bezpieczeństwa ruchu drogowego poprzez oddzielenie ruchu pieszo-rowerowego od drogi wojewódzkiej | Urząd Gminy Inowrocław | 2017 | 2022 | 857 637,52 | 807 037,52 | 0,00 | 0,00 | 0,00 | 0,00 |
| 1.1.2.2 | Rozbudowa drogi powiatowej nr 2594C stanowiącej byłą drogę wojewódzką nr 252 w zakresie wykonania ciągu pieszo-rowerowego na odcinku Jaczewo - Marulewy - poprawa bezpieczeństwa ruchu drogowego poprzez oddzielenie ruchu pieszo-rowerowego od drogi wojewódzkiej | Urząd Gminy Inowrocław | 2017 | 2022 | 460 047,72 | 410 047,72 | 0,00 | 0,00 | 0,00 | 0,00 |
| 1.1.2.3 | Budowa PSZOK z infrastrukturą dla Gminy Inowrocław w Krusliwcu - zwiększenie poziomu odzysku i recyklingu odpadów komunalnych | Urząd Gminy Inowrocław | 2017 | 2022 | 4 358 031,71 | 3 300 000,00 | 0,00 | 0,00 | 0,00 | 0,00 |
| 1.1.2.4 | Budowa kanalizacji sanitarnej wraz z przyłączami w miejscowości Miechowice, gm. Inowrocław - ETAP II - poprawa jakości życia mieszkańców | Urząd Gminy Inowrocław | 2017 | 2024 | 5 200 000,00 | 50 000,00 | 190 000,00 | 3 450 000,00 | 0,00 | 0,00 |
| 1.1.2.5 | Utworzenie i funkcjonowanie Środowiskowego Domu Samopomocy w Żalinowie - poprawa dostępu do usług dla 15 osób zagrożonych ubóstwem lub wykluczeniem społecznym, chorych psychicznie, niepełnosprawnych intelektualnie i wykazujących przewlekłe zaburzenia czynności psychicznych, pozwalających na zaspokojenie podstawowych potrzeb życia, poprawę funkcjonowania zmierzającą do usamodzielnienia, zapobieganie izolacji społecznej i umożliwienie integracji ze środowiskiem lokalnym na terenie Gminy Inowrocław do 2020. | Gminny Ośrodek Pomocy Społecznej w Inowrocławiu | 2018 | 2022 | 153 000,00 | 0,00 | 0,00 | 0,00 | 0,00 | 0,00 |
| 1.1.2.6 | Utworzenie inkubatora przedsiębiorstwa lokalnego w miejscowości Łojewo - pomoc w rozwoju przedsiębiorczości małych gospodarstw rolnych i ogrodniczych | Urząd Gminy Inowrocław | 2021 | 2022 | 601 811,12 | 601 314,00 | 0,00 | 0,00 | 0,00 | 0,00 |
| 1.1.2.7 | Projekt "Infostada Kujaw i Pomorza 2.0" - wsparcie gospodarce i społeczne Województwa Kujawsko Pomorskiego poprzez wdrażanie efektywności działań administracji samorządowej oraz jakości usług publicznych | Urząd Gminy Inowrocław | 2017 | 2022 | 180 630,00 | 76 597,70 | 0,00 | 0,00 | 0,00 | 0,00 |
| 1.2 | Wydatki na programy, projekty lub zadania związane z umowami partnerstwa publiczno-prywatnego, z tego: | | | | 0,00 | 0,00 | 0,00 | 0,00 | 0,00 | 0,00 |
| 1.2.1 | - wydatki bieżące | | | | 0,00 | 0,00 | 0,00 | 0,00 | 0,00 | 0,00 |
| 1.2.2 | - wydatki majątkowe | | | | 0,00 | 0,00 | 0,00 | 0,00 | 0,00 | 0,00 |
| 1.3 | Wydatki na programy, projekty lub zadania pozostałe (inne niż wymienione w pkt 1.1.1 i 1.2), z tego: | | | | 23 367 724,67 | 11 321 994,63 | 6 542 696,16 | 5 000 000,00 | 0,00 | 0,00 |
| 1.3.1 | - wydatki bieżące | | | | 261 000,00 | 81 994,63 | 61 994,62 | 0,00 | 0,00 | 0,00 |
| 1.3.1.1 | Demontaż, transport i unieszkodliwienie wyrobów zawierających azbest z terenu Gminy Inowrocław - unieszkodliwienie odpadów niebezpiecznych zawierających azbest | Urząd Gminy Inowrocław | 2021 | 2023 | 241 000,00 | 61 994,63 | 61 994,62 | 0,00 | 0,00 | 0,00 |
| 1.3.1.2 | Opracowanie aktualizacji planu gospodarki niskoemisyjnej dla Gminy Inowrocław na lata 2021-2030 - możliwości składania wniosków na dofinansowanie przedsięwzięć termomodernizacji, wymiany źródeł ciepła, fotowoltaki itp. zadań | Urząd Gminy Inowrocław | 2021 | 2022 | 20 000,00 | 20 000,00 | 0,00 | 0,00 | 0,00 | 0,00 |
| 1.3.2 | - wydatki majątkowe | | | | 23 106 724,67 | 11 240 000,00 | 6 480 703,54 | 5 000 000,00 | 0,00 | 0,00 |
| 1.3.2.1 | Budowa Przedszkola Samorządowego na dz. nr 154/1 oraz 154/2 w m. Jaczewo - zapewnienie mieszkańcom gminy pełnego dostępu do usług oświaty oraz wyrównanie szans w dostępie do edukacji dla najmłodszych | Urząd Gminy Inowrocław | 2016 | 2024 | 10 036 703,54 | 10 000,00 | 4 980 703,54 | 5 000 000,00 | 0,00 | 0,00 |

| L.p. | Limit 2027 | Limit 2028 | Limit 2029 | Limit 2030 | Limit 2031 | Limit zobowiązań |
|---------|------------|------------|------------|------------|------------|------------------|
| 1.1.2 | 0,00 | 0,00 | 0,00 | 0,00 | 0,00 | 8 884 986,94 |
| 1.1.2.1 | 0,00 | 0,00 | 0,00 | 0,00 | 0,00 | 807 037,52 |
| 1.1.2.2 | 0,00 | 0,00 | 0,00 | 0,00 | 0,00 | 410 047,72 |
| 1.1.2.3 | 0,00 | 0,00 | 0,00 | 0,00 | 0,00 | 3 300 000,00 |
| 1.1.2.4 | 0,00 | 0,00 | 0,00 | 0,00 | 0,00 | 3 690 000,00 |
| 1.1.2.5 | 0,00 | 0,00 | 0,00 | 0,00 | 0,00 | 0,00 |
| 1.1.2.6 | 0,00 | 0,00 | 0,00 | 0,00 | 0,00 | 601 314,00 |
| 1.1.2.7 | 0,00 | 0,00 | 0,00 | 0,00 | 0,00 | 76 597,70 |
| 1.2 | 0,00 | 0,00 | 0,00 | 0,00 | 0,00 | 0,00 |
| 1.2.1 | 0,00 | 0,00 | 0,00 | 0,00 | 0,00 | 0,00 |
| 1.2.2 | 0,00 | 0,00 | 0,00 | 0,00 | 0,00 | 0,00 |
| 1.3 | 0,00 | 0,00 | 0,00 | 0,00 | 0,00 | 22 864 692,79 |
| 1.3.1 | 0,00 | 0,00 | 0,00 | 0,00 | 0,00 | 143 989,25 |
| 1.3.1.1 | 0,00 | 0,00 | 0,00 | 0,00 | 0,00 | 123 989,25 |
| 1.3.1.2 | 0,00 | 0,00 | 0,00 | 0,00 | 0,00 | 20 000,00 |
| 1.3.2 | 0,00 | 0,00 | 0,00 | 0,00 | 0,00 | 22 720 703,54 |
| 1.3.2.1 | 0,00 | 0,00 | 0,00 | 0,00 | 0,00 | 9 990 703,54 |

| L.p. | Nazwa i cel | Jednostka odpowiedzialna lub koordynująca | Okres realizacji | | Łączne nakłady finansowe | Limit 2022 | Limit 2023 | Limit 2024 | Limit 2025 | Limit 2026 |
|---------|--|---|------------------|------|--------------------------|--------------|--------------|------------|------------|------------|
| | | | Od | Do | | | | | | |
| 1.3.2.2 | Projekt rozbudowy sieci wodociągowej i kanalizacyjnej wraz z infrastrukturą drogową i towarzyszącą w m. Jacewo - poprawa jakości życia mieszkańców | Urząd Gminy Inowrocław | 2020 | 2022 | 240 000,00 | 140 000,00 | 0,00 | 0,00 | 0,00 | 0,00 |
| 1.3.2.3 | Budowa kanalizacji sanitarnej wraz z przyłączami w miejscowości Borkowo, gm. Inowrocław - poprawa warunków życia mieszkańców | Urząd Gminy Inowrocław | 2021 | 2023 | 5 500 000,00 | 5 000 000,00 | 500 000,00 | 0,00 | 0,00 | 0,00 |
| 1.3.2.4 | Rozbudowa świetlicy wiejskiej na terenie dz. nr 50/8 w miejscowości Miechowice Gmina Inowrocław - dostosowanie obiektu dla osób niepełnosprawnych oraz poprawa warunków funkcjonowania świetlicy | Urząd Gminy Inowrocław | 2021 | 2022 | 330 021,13 | 90 000,00 | 0,00 | 0,00 | 0,00 | 0,00 |
| 1.3.2.5 | Budowa kanalizacji sanitarnej wraz z przyłączami w miejscowości Kłopot, gm. Inowrocław - ETAP III - poprawa warunków życia mieszkańców | Urząd Gminy Inowrocław | 2022 | 2023 | 7 000 000,00 | 6 000 000,00 | 1 000 000,00 | 0,00 | 0,00 | 0,00 |

| L.p. | Limit 2027 | Limit 2028 | Limit 2029 | Limit 2030 | Limit 2031 | Limit zobowiązań |
|---------|------------|------------|------------|------------|------------|------------------|
| 1.3.2.2 | 0,00 | 0,00 | 0,00 | 0,00 | 0,00 | 140 000,00 |
| 1.3.2.3 | 0,00 | 0,00 | 0,00 | 0,00 | 0,00 | 5 500 000,00 |
| 1.3.2.4 | 0,00 | 0,00 | 0,00 | 0,00 | 0,00 | 90 000,00 |
| 1.3.2.5 | 0,00 | 0,00 | 0,00 | 0,00 | 0,00 | 7 000 000,00 |

Objaśnienia do Wieloletniej Prognozy Finansowej

Dochody

Prognoza obejmuje dochody własne, subwencje ogólne i dotacje celowe z budżetu państwa. W prognozowaniu dochodów na 2022 rok przyjęto następujące kryteria:

Dochody własne

- dochody z tytułu udziałów we wpływach z podatku dochodowego od osób fizycznych oraz podatku dochodowego od osób prawnych przyjęto na podstawie informacji przekazanej przez Ministra Finansów, Funduszy i Polityki Regionalnej z dnia 14 października 2021r. Nr ST3.4750.31.2021,
- wpływy z podatku rolnego – przyjęto cenę 1 kwintala żyta w wysokości 45 zł na podstawie Uchwały Nr XXXV/345/2021 Rady Gminy Inowrocław z dnia 26 października 2021 r. w sprawie obniżenia średniej ceny skupu żyta przyjmowanej jako podstawa obliczenia podatku rolnego na rok podatkowy 2022 na obszarze Gminy Inowrocław,
- wpływy z podatku od nieruchomości przyjęto na podstawie Uchwały Nr XXXV/346/2021 Rady Gminy Inowrocław z dnia 26 października 2021 r. w sprawie określenia stawek podatku od nieruchomości na 2022 r.,
- wpływy z podatku od środków transportowych zaplanowano na poziomie przyjętych stawek na 2021 r.,
- wpływy z tytułu opłaty za gospodarowanie odpadami komunalnymi zaplanowano na podstawie stawek określonych w Uchwale Nr XX/194/2020 Rady Gminy Inowrocław z dnia 22 czerwca 2020 r. w sprawie wyboru metody ustalenia opłaty za gospodarowanie odpadami komunalnymi na terenie nieruchomości zamieszkałych oraz stawki takiej opłaty oraz określenia stawki opłaty podwyższonej za gospodarowanie odpadami komunalnymi, jeżeli właściciel nieruchomości nie wypełnia obowiązku zbierania odpadów komunalnych w sposób selektywny. Stawka opłaty za gospodarowanie odpadami komunalnymi wynosi 30,00 zł na miesiąc od osoby. Stawka opłaty podwyższonej za gospodarowanie odpadami komunalnymi, jeżeli właściciel nieruchomości nie wypełnia obowiązku zbierania odpadów komunalnych w sposób selektywny ustalona jest w wysokości 60,00 zł na miesiąc od osoby.
- pozostałe podatki i opłaty lokalne oszacowano na podstawie Zarządzenia Nr 360/2021 Wójta Gminy Inowrocław z dnia 16 sierpnia 2021 r. w sprawie określenia podstawowych parametrów niezbędnych do opracowania materiałów do projektu budżetu gminy na 2022 rok,
- wpływy z podatku od działalności gospodarczej osób fizycznych opłacanego w formie karty podatkowej, od spadków i darowizn, od czynności cywilnoprawnych – przyjęto na poziomie przewidywanego wykonania z Urzędów Skarbowych 2021 roku,
- wpływy z opłat: skarbowej i eksploatacyjnej – na podstawie przewidywanego wykonania 2021 roku.

Dochody z majątku gminy

W 2022 roku planuje się przeznaczyć do sprzedaży:

- nieruchomości położone w miejscowości Krusza Zamkowa oznaczone nr działek; 58/5 o powierzchni 0,1365 ha oraz 69/9 o powierzchni 0,0861 ha,
- nieruchomość położona w miejscowości Czyste - część działki oznaczona nr 79/13 o powierzchni 0,0600 ha,
- Inowrocław, zbycie udziału 1/12 części w nieruchomości położonej w obrębie geodezyjnym nr 6 oznaczonej nr działek: 29 o powierzchni 0,0400 ha (działka zabudowana budynkiem wielorodzinnym), 30 o powierzchni 0,0833 ha i 158 o powierzchni 0,0061 ha,
- Cieślin - lokal mieszkalny w budynku nr 19 wraz z udziałem w nieruchomości wspólnej i działce gruntu oznaczonej nr 88,
- nieruchomość położona w miejscowości Sławęcinek - część działki oznaczona nr 14/20 o powierzchni 1,2983 ha oraz część działki oznaczona nr 15/1 o powierzchni 0,4100 ha.

Pozostałe dochody własne gminy ustalono na poziomie przewidywanego wykonania 2021 roku.

-Dotacje celowe – wysokość dotacji celowych została określona na podstawie zawiadomienia Wojewody Kujawsko - Pomorskiego z dnia 22 października 2021r. Nr WFB.I.3110.4.16.2021 oraz z dnia 16 lutego 2022 r. Nr WFB.I.3120.1.1.2022 i Dyrektora Krajowego Biura Wyborczego Delegatura w Bydgoszczy z dnia 21 października 2021r. Nr DBD-3120-36/21 oraz z dnia 23 lutego 2022 r. Nr DBD-3120-8/22,

-Subwencje ogólne – dochody z tytułu subwencji ogólnej, w tym część oświatowa i część wyrównawcza przyjęto na podstawie informacji z dnia 14 października 2021 r. Nr ST3.4750.31.2021 przekazanej przez Ministra Finansów, Funduszy i Polityki Regionalnej.

Przy prognozowaniu dochodów na lata 2022 – 2031 uwzględniono wytyczne dotyczące stosowania jednolitych wskaźników makroekonomicznych będących podstawą oszacowania skutków finansowych na potrzeby wieloletnich prognoz finansowych jednostek samorządu terytorialnego ogłoszone przez Ministra Finansów 31 sierpnia 2021 roku. Średnioroczny wzrost cen towarów i usług konsumpcyjnych na lata 2022-2031 przyjęto w wysokości: 2022-103,32%, 2023-103,0%, 2024- 102,7%, 2025 - 102,5%, 2026 - 102,5%, 2027 - 102,5 %, 2028 - 102,5 %, 2029 - 102,5%, 2030 - 102,5%, 2031 - 102,5%.

W latach 2023-2025 planuje się zbyć nieruchomości mienia komunalnego w następujących miejscowościach i tak:

W 2023 roku planuje się przeznaczyć do sprzedaży:

- nieruchomość położoną w miejscowości Pławin oznaczoną nr działki 13/2 o powierzchni 1,1185ha.

W 2024 roku planuje się przeznaczyć do sprzedaży:

- zabudowaną nieruchomość położoną w miejscowości Piotrkowice oznaczoną nr działki 123/1 o powierzchni 0,1362 ha (zabudowana budynkiem mieszkalnym wielorodzinnym),

- nieruchomości położone w miejscowości Pławin oznaczone nr działek: 82/5 o powierzchni 0,0645 ha i 82/6 o powierzchni 0,0913 ha.

W 2025 roku planuje się przeznaczyć do sprzedaży:

- nieruchomość położoną w miejscowości Jaksice oznaczona nr działki 74/2 o powierzchni 0,7298 ha.

Wydatki

Prognozowanie wydatków oparto na wskaźnikach inflacji ogłoszonych przez Ministra Finansów, Funduszy i Polityki Regionalnej uwzględniając politykę rozwoju gminy:

- wynagrodzenia ustalono biorąc pod uwagę wskaźniki inflacji i przewidywany stan zatrudnienia w Gminie,

- wydatki bieżące przedstawiają tendencję zwyżkową ponieważ od roku 2011 odsetki od wykonanych inwestycji obciążają wydatki bieżące, które zostały ujęte w klasyfikacji obsługi długu,

W 2021 r. Gmina otrzymała dofinansowanie z Rządowego Funduszu Inwestycji Lokalnych w kwocie 1.000.000,00 zł na zadanie "Budowa kanalizacji sanitarnej wraz z przyłączami w miejscowości Borkowo, gm. Inowrocław" zgodnie z pismem Wojewody Kujawsko-Pomorskiego Nr WFB.I.3111.4.72.2021 z dnia 6 kwietnia 2021 r. Zgodnie z podpisaną umową z wykonawcą termin wykonania inwestycji przypada na wrzesień 2022 r. Powyższe dofinansowanie planuje się wydatkować w 2022 r.

W 2021 r. Gmina otrzymała środki z Funduszu Przeciwdziałania COVID-19 w kwocie 300.000,00 zł zgodnie z pismem Wojewody Kujawsko - Pomorskiego Nr WFB.V.1612.78.2021 z dnia 01.12.2021 r. tytułem wsparcia finansowego na realizację programu "Laboratoria Przyszłości". W związku z tym, że powyższe zadanie nie zostało zrealizowane w 2021 r. a środki pozostały na wyodrębnionym rachunku bankowym gminy, kwotę 300.000,00 zł przyjmuje się do budżetu 2022 r. po stronie przychodów budżetu oraz wydatków budżetu na realizację wymienionego zadania.

W 2022 r. zaplanowano dochody w kwocie 9.650.000,00 zł z tytułu dofinansowania z Rządowego Funduszu Polski Ład na realizację następujących inwestycji:

- "Budowa kanalizacji sanitarnej wraz z przyłączami w miejscowości Kłopot, gm. Inowrocław - ETAP III" w kwocie 6.650.000,00 zł

- "Budowa kanalizacji sanitarnej wraz z przyłączami w miejscowości Borkowo, gm. Inowrocław" w kwocie 3.000.000,00 zł

Objaśnienie do załącznika nr 1 - symbol WPF 10.11 - wykonanie 2020 r.

W pozycji tej wykazano wydatki wykonane na realizację zadań związanych z przeciwdziałaniem COVID-19 w kwocie 322.761,64 zł na którą składają się następujące wydatki:

- dotacja na zadania bieżące - 150.000,00 zł
- zakup materiałów i usług - 172.761,64 zł

W związku z tym, że zaplanowane w całym okresie objętym prognozą wydatki majątkowe są wyższe od prognozowanych dochodów majątkowych, źródłem ich pokrycia są dochody majątkowe, dochody bieżące oraz niewykorzystane środki pieniężne na rachunku budżetu, wynikające z rozliczenia dochodów i wydatków nimi finansowanych związanych ze szczególnymi zasadami wykonywania budżetu określonymi w odrębnych ustawach (środki RFIL).

Prognozowane dochody budżetu gminy na 2022 rok określone zostały w wysokości 67.683.456,72 zł w tym: dochody bieżące 55.223.222,90 zł oraz dochody majątkowe 12.460.233,82 zł, natomiast wydatki budżetu gminy określono w kwocie 69.491.236,68 zł, w tym: wydatki bieżące 49.404.324,98 zł oraz wydatki majątkowe 20.086.911,70 zł z deficytem budżetu w wysokości 1.807.779,96 zł, który zostanie sfinansowany przychodami pochodzącymi z:

- niewykorzystanych środków pieniężnych na rachunku bieżącym budżetu, wynikających z rozliczenia dochodów i wydatków nimi finansowanych związanych ze szczególnymi zasadami wykonywania budżetu określonymi w odrębnych ustawach w kwocie 1.300.000,00 zł oraz wynikających z rozliczenia środków określonych w art. 5 ust 1 pkt 2 i dotacji na realizację programu, projektu lub zadania finansowanego z udziałem tych środków w kwocie 196.465,96 zł,
- pożyczki na finansowanie zadania realizowanego z udziałem środków pochodzących z budżetu Unii Europejskiej w kwocie 311.314,00 zł.

Przychody budżetu zaplanowano w kwocie 4.861.562,21 zł z niżej wymienionych tytułów:

- kredytu na spłatę wcześniej zaciągniętych zobowiązań z tytułu zaciągniętych pożyczek i kredytów w kwocie 3.053.782,25 zł,
- pożyczki na finansowanie zadania realizowanego z udziałem środków pochodzących z budżetu Unii Europejskiej w kwocie 311.314,00 zł,
- niewykorzystanych środków pieniężnych na rachunku bieżącym budżetu wynikających z rozliczenia dochodów i wydatków nimi finansowanych związanych ze szczególnymi zasadami wykonywania budżetu określonymi w odrębnych ustawach w kwocie 1.300.000,00 zł oraz wynikających z rozliczenia środków określonych w art. 5 ust 1 pkt 2 i dotacji na realizację programu, projektu lub zadania finansowanego z udziałem tych środków w kwocie 196.465,96 zł.

Rozchody budżetu zaplanowano w kwocie 3.053.782,25 zł z niżej wymienionych tytułów:

- kredytu długoterminowego do BGK zaciągniętego w 2018 r. w Toruniu w kwocie 833.728,00 zł,
- kredytu długoterminowego do BPS w Bydgoszczy zaciągniętego w 2018 r. w kwocie 1.168.000,00 zł,
- kredytu długoterminowego do BS w Inowrocławiu zaciągniętego w 2019 r. w kwocie 240.000,00 zł,
- kredytu długoterminowego do BGK w Toruniu zaciągniętego w 2020 r. w kwocie 60.000,00 zł,
- kredytu długoterminowego do BS w Inowrocławiu zaciągniętego w 2021 r. w kwocie 55.623,15 zł,
- pożyczki długoterminowej do WFOŚiGW w Toruniu zaciągniętej w 2018r. w kwocie 199.050,00 zł,
- pożyczki długoterminowej do WFOŚiGW w Toruniu zaciągniętej w 2018r. w kwocie 135.924,00 zł,
- pożyczek otrzymanych na finansowanie zadań realizowanych z udziałem środków pochodzących z budżetu UE w kwocie 361.457,10 zł.

Rozchody w kwocie 3.053.782,25 zł planuje się sfinansować kredytem na spłatę wcześniej zaciągniętych zobowiązań z tytułu pożyczek i kredytów w kwocie 3.053.782,25 zł.

Kwota długu na 31.12.2021 r. wynosi 16.137.005,57 zł (zgodnie ze sprawozdaniem Rb-Z), w tym z następujących tytułów:

- kredytów i pożyczek na finansowanie planowanego deficytu 2018 r. 3.836.702,00 zł
- kredytu na finansowanie planowanego deficytu 2019 r. oraz kredytu na spłatę wcześniej zaciągniętych kredytów w kwocie 4.348.423,32 zł
- kredytu na finansowanie planowanego deficytu 2020 r. oraz kredytu na spłatę wcześniej zaciągniętych pożyczek i kredytów w kwocie 3.969.000,00 zł
- kredytu na finansowanie planowanego deficytu 2021 r. oraz kredytu na spłatę wcześniej zaciągniętych pożyczek i kredytów w kwocie 3.621.423,15 zł
- pożyczek na wyprzedzające finansowanie zadań realizowanych ze środków pochodzących z budżetu Unii Europejskiej w kwocie 361.457,10 zł

W 2022 roku zaplanowano:

- **kredyt w kwocie 3.053.782,25 zł** na spłatę wcześniej zaciągniętych pożyczek i kredytów z terminem spłaty: 2023 - 65.782,25 zł, 2024 - 60.000,00 zł, 2025 - 60.000,00 zł, 2026 - 120.000,00 zł, 2027 - 240.000,00 zł, 2028 - 240.000,00 zł, 2029 - 756.000,00 zł, 2030 -756.000,00zł i 2031 - 756.000,00 zł,
- **pożyczkę na wyprzedzające finansowanie zadania realizowanego ze środków pochodzących z budżetu Unii Europejskiej w kwocie 311.314,00 zł** na zadanie pn. "Utworzenie inkubatora przetwórstwa lokalnego w miejscowości Łojewo" z terminem spłaty w 2023 r.

Prognozowana kwota długu na lata następne przedstawia się następująco:

2022 rok w kwocie 16.448.319,57 zł z tytułu:

- kredytu na finansowanie planowanego deficytu 2018 r. w kwocie 1.500.000,00 zł
- kredytu na finansowanie planowanego deficytu 2019 r. oraz kredytu na spłatę wcześniej zaciągniętych kredytów w kwocie 4.108.423,32 zł

- kredytu na finansowanie planowanego deficytu 2020 r. oraz kredytu na spłatę wcześniej zaciągniętych pożyczek i kredytów w kwocie 3.909.000,00 zł

- kredytu na finansowanie planowanego deficytu 2021 r. oraz kredytu na spłatę wcześniej zaciągniętych pożyczek i kredytów w kwocie 3.565.800,00 zł

- kredytu na spłatę w 2022 r. wcześniej zaciągniętych pożyczek i kredytów w kwocie 3.053.782,25 zł, zł

- pożyczki na wyprzedzające finansowanie zadania realizowanego ze środków pochodzących z budżetu Unii Europejskiej w kwocie 311.314,00 zł

2023 rok w kwocie 14.312.023,32 zł z tytułu:

- kredytu na finansowanie planowanego deficytu 2018 r. w kwocie 1.000.800,00 zł

- kredytu na finansowanie planowanego deficytu 2019 r. oraz kredytu na spłatę wcześniej zaciągniętych kredytów w kwocie 3.088.423,32 zł

- kredytu na finansowanie planowanego deficytu 2020 r. oraz kredytu na spłatę wcześniej zaciągniętych pożyczek i kredytów w kwocie 3.849.000,00 zł

- kredytu na finansowanie planowanego deficytu 2021 r. oraz kredytu na spłatę wcześniej zaciągniętych pożyczek i kredytów w kwocie 3.385.800,00 zł

- kredytu na spłatę w 2022 r. wcześniej zaciągniętych pożyczek i kredytów w kwocie 2.988.000,00zł

2024 rok w kwocie 11.783.023,32 zł z tytułu:

- kredytu na finansowanie planowanego deficytu 2018 r. w kwocie 501.600,00 zł

- kredytu na finansowanie planowanego deficytu 2019 r. oraz kredytu na spłatę wcześniej zaciągniętych kredytów w kwocie 2.068.423,32 zł

- kredytu na finansowanie planowanego deficytu 2020 r. oraz kredytu na spłatę wcześniej zaciągniętych pożyczek i kredytów w kwocie 3.079.200,00 zł

- kredytu na finansowanie planowanego deficytu 2021 r. oraz kredytu na spłatę wcześniej zaciągniętych pożyczek i kredytów w kwocie 3.205.800,00 zł

- kredytu na spłatę w 2022 r. wcześniej zaciągniętych pożyczek i kredytów w kwocie 2.928.000,00zł

2025 rok w kwocie 9.251.623,32 zł z tytułu:

- kredytu na finansowanie planowanego deficytu 2019 r. oraz kredytu na spłatę wcześniej zaciągniętych kredytów w kwocie 1.048.423,32 zł

- kredytu na finansowanie planowanego deficytu 2020 r. oraz kredytu na spłatę wcześniej zaciągniętych pożyczek i kredytów w kwocie 2.309.400,00 zł

- kredytu na finansowanie planowanego deficytu 2021 r. oraz kredytu na spłatę wcześniej zaciągniętych pożyczek i kredytów w kwocie 3.025.800,00 zł

- kredytu na spłatę w 2022 r. wcześniej zaciągniętych pożyczek i kredytów w kwocie 2.868.000,00zł

2026 rok w kwocie 7.133.400,00 zł z tytułu:

- kredytu na finansowanie planowanego deficytu 2020 r. oraz kredytu na spłatę wcześniej zaciągniętych pożyczek i kredytów w kwocie 1.539.600,00 zł
- kredytu na finansowanie planowanego deficytu 2021 r. oraz kredytu na spłatę wcześniej zaciągniętych pożyczek i kredytów w kwocie 2.845.800,00 zł
- kredytu na spłatę w 2022 r. wcześniej zaciągniętych pożyczek i kredytów w kwocie 2.748.000,00zł

2027 rok w kwocie 5.175.000,00 zł z tytułu:

- kredytu na finansowanie planowanego deficytu 2020 r. oraz kredytu na spłatę wcześniej zaciągniętych pożyczek i kredytów w kwocie 769.800,00 zł
- kredytu na finansowanie planowanego deficytu 2021 r. oraz kredytu na spłatę wcześniej zaciągniętych pożyczek i kredytów w kwocie 1.897.200,00 zł
- kredytu na spłatę w 2022 r. wcześniej zaciągniętych pożyczek i kredytów w kwocie 2.508.000,00zł

2028 rok w kwocie 3.216.600,00 zł z tytułu:

- kredytu na finansowanie planowanego deficytu 2021 r. oraz kredytu na spłatę wcześniej zaciągniętych pożyczek i kredytów w kwocie 948.600,00 zł
- kredytu na spłatę w 2022 r. wcześniej zaciągniętych pożyczek i kredytów w kwocie 2.268.000,00zł

2029 rok w kwocie 1.512.000,00 zł z tytułu:

- kredytu na spłatę w 2022 r. wcześniej zaciągniętych pożyczek i kredytów w kwocie 1.512.000,00zł

2030 rok w kwocie 756.000,00 zł z tytułu:

- kredytu na spłatę w 2022 r. wcześniej zaciągniętych pożyczek i kredytów w kwocie 756.000,00 zł

Splata zadłużenia w poszczególnych latach w zł przedstawia się następująco:

| Rok | Kredyty i pożyczki na finansowanie planowanego deficytu 2018r. | kredyt na spłatę wcześniej zaciągniętych kredytów i finansowanie planowanego deficytu 2019r. | Kredyt na spłatę wcześniej zaciągniętych pożyczek i kredytów, finansowanie planowanego deficytu 2020r. oraz pożyczki na finansowanie zadania realizowanego z udziałem środków z budżetu UE | Kredyt na spłatę wcześniej zaciągniętych pożyczek i kredytów, finansowanie planowanego deficytu 2021r. oraz pożyczek na finansowanie zadań realizowanych z udziałem środków z budżetu UE | Kredyt na spłatę w 2022r. wcześniej zaciągniętych pożyczek i kredytów oraz pożyczka na finansowanie zadania realizowanego z udziałem środków z budżetu UE | Razem |
|------|--|--|--|--|---|--------------|
| 2022 | 2.336.702 | 240.000 | 60.000 | 417.080,25 | - | 3.053.782,25 |
| 2023 | 499.200 | 1.020.000 | 60.000 | 180.000 | 377.096,25 | 2.136.296,25 |
| 2024 | 499.200 | 1.020.000 | 769.800 | 180.000 | 60.000,00 | 2.529.000,00 |
| 2025 | 501.600 | 1.020.000 | 769.800 | 180.000 | 60.000,00 | 2.531.400,00 |
| 2026 | - | 1.048.423,32 | 769.800 | 180.000 | 120.000,00 | 2.118.223,32 |
| 2027 | - | - | 769.800 | 948.600 | 240.000,00 | 1.958.400,00 |
| 2028 | - | - | 769.800 | 948.600 | 240.000,00 | 1.958.400,00 |
| 2029 | - | - | - | 948.600 | 756.000,00 | 1.704.600,00 |
| 2030 | - | - | - | - | 756.000,00 | 756.000,00 |
| 2031 | - | - | - | - | 756.000,00 | 756.000,00 |

Budżet spełnia wymogi art. 242 oraz art. 243 ustawy z dnia 27 sierpnia 2009 roku o finansach publicznych.

Projekt wieloletniej prognozy finansowej na 2022 rok i lata kolejne sporządzane są z wykorzystaniem układu dla roku 2021.

Zarządzeniem Nr 408/2021 z dnia 23 grudnia 2021 r. Wójt Gminy Inowrocław dokonał wyboru długości okresu stosowanego do wyliczenia relacji, o której mowa w art. 243 ust. 1 ustawy o finansach publicznych w latach 2022-2025, jednocześnie informując Regionalną Izbę

Obrachunkową w Bydgoszczy oraz Radę Gminy Inowrocław. Przyjmuje się na lata 2022-2025 siedmioletni okres do wyliczenia relacji określonej w art. 243 ust. 1 ustawy o finansach publicznych.

Objaśnienia do wykazanych przedsięwzięć do WPF

1. Realizacja zadania pn. "Utworzenie i funkcjonowanie Środowiskowego Domu Samopomocy w Żalinowie"- współfinansowanego z Europejskiego Funduszu Społecznego w ramach Osi priorytetowej 9. Solidarne społeczeństwo Działania 9.3 Rozwój usług zdrowotnych i społecznych Poddziałania 9.3.2 Rozwój usług społecznych Regionalnego Programu Operacyjnego Województwa Kujawsko - Pomorskiego na lata 2014-2020. Celem realizacji przedsięwzięcia jest poprawa dostępu do usług dla 15 osób zagrożonych ubóstwem lub wykluczeniem społecznym, chorych psychicznie, niepełnosprawnych intelektualnie i wykazujących przewlekłe zaburzenia czynności psychicznych, pozwalających na zaspokojenie podstawowych potrzeb życia, poprawę funkcjonowania zmierzającą do usamodzielnienia, zapobieganie izolacji społecznej i umożliwienie integracji ze środowiskiem lokalnym na terenie Gminy Inowrocław do 2020 r. Realizacja w latach 2018-2022, łączne nakłady finansowe 1.998.082,60 zł, w tym: umowa środki UE na lata 2018-2020 nakłady finansowe w kwocie 1.149.085,60 zł oraz umowa na trwałość projektu na lata 2020-2022 nakłady finansowe w kwocie 848.997,00 zł. Finansowanie trwałości projektu prognozuje się z budżetu gminy w kwocie 180.000,00 zł oraz z dotacji celowej z budżetu państwa w kwocie 668.997,00 zł.

2. Realizacja zadania pn. "Centrum Rodziny - wsparcie osób, rodzin i środowisk zagrożonych ubóstwem lub wykluczeniem społecznym z terenu Gminy Inowrocław". Projekt współfinansowany przez Unię Europejską ze środków Europejskiego Funduszu Społecznego w 85%. Celem realizacji przedsięwzięcia jest podniesienie aktywności społecznej i zawodowej 33 osób zagrożonych ubóstwem lub wykluczeniem społecznym z terenu Gminy Inowrocław poprzez wykorzystanie instrumentów aktywizacji społecznej (np. trening kompetencji społ. in.), zawodowej (np. szkolenie z kompetencji cyf.) w okresie do 31.08.2022 r. Realizacja w latach 2020-2022, łączne nakłady finansowe 1.245.082,20 zł.

3. Realizacja zadania pn. "Kujawsko - Pomorska Teleopieka". Celem realizacji przedsięwzięcia jest zwiększenie dostępności do usług społecznych świadczonych w środowisku lokalnym w postaci pomocy sąsiedzkiej, wolontariatu opiekuńczego przy wykorzystaniu nowoczesnych technologii takich jak teleopieka dla 3000 potrzebujących wsparcia w codziennym funkcjonowaniu mieszkańców WKP w okr.

od 01.07.2020-30.06.2023. Realizacja w latach 2021-2023, łączne nakłady finansowe 33.243,40 zł. Zgodnie z zawartą Umową o partnerstwie na rzecz realizacji projektu ustala się następujące źródła finansowania: dofinansowanie z budżetu Unii Europejskiej (RPO WKP 2014-2020) w kwocie 15.393,40 zł, wkład własny w kwocie 17.850,00 zł.

4. Województwo Kujawsko – Pomorskie – realizacja projektu pn. „Rozbudowa drogi wojewódzkiej nr 251 od km 70+316,00 do km 71+880,00 w zakresie wykonania ciągu pieszo-rowerowego”, współfinansowanego ze środków Regionalnego Programu Operacyjnego Województwa Kujawsko – Pomorskiego na lata 2014-2020 w ramach PI 4e – Działanie 3.4 Zrównoważona mobilność miejska i promowanie strategii niskoemisyjnych. Celem realizacji przedsięwzięcia jest poprawa bezpieczeństwa ruchu drogowego poprzez oddzielenie ruchu pieszo – rowerowego od drogi wojewódzkiej. Realizacja w latach 2017-2022, łączne nakłady finansowe 857.637,52 zł.

5. Województwo Kujawsko – Pomorskie – realizacja projektu pn. „Rozbudowa drogi powiatowej nr 2594C stanowiącą byłą drogę wojewódzką nr 252 w zakresie wykonania ciągu pieszo-rowerowego na odcinku Jacewo - Marulewy”, współfinansowanego ze środków Regionalnego Programu Operacyjnego Województwa Kujawsko – Pomorskiego na lata 2014-2020 w ramach PI 4e – Działanie 3.4 Zrównoważona mobilność miejska i promowanie strategii niskoemisyjnych. Celem realizacji przedsięwzięcia jest poprawa bezpieczeństwa ruchu drogowego poprzez oddzielenie ruchu pieszo – rowerowego od drogi wojewódzkiej. Realizacja w latach 2017-2022, łączne nakłady finansowe 460.047,72 zł.

6. Realizacja zadania pn. "Budowa PSZOK z infrastrukturą dla Gminy Inowrocław w Kruśliwcu". Złożono wniosek o dofinansowanie projektu z Europejskiego Funduszu Rozwoju Regionalnego w ramach Osi Priorytetowej 4. Rejon Przyjazny Środowisku Działania 4.2 Gospodarka odpadami, Schemat: Punkty Selektywnego Zbierania Odpadów Komunalnych – Projekt grantowy Regionalnego Programu Operacyjnego Województwa Kujawsko – Pomorskiego na lata 2016-2022 z perspektywą na lata 2023-2028. Celem realizacji przedsięwzięcia jest zwiększenie poziomu odzysku i recyklingu odpadów komunalnych. Realizacja w latach 2017-2022, łączne nakłady finansowe 4.358.031,71 zł.

7. Realizacja zadania pn. "Budowa kanalizacji sanitarnej wraz z przyłączami w miejscowości Miechowice, gm. Inowrocław - ETAP II". Celem realizacji przedsięwzięcia jest poprawa jakości życia mieszkańców. Realizacja w latach 2017-2024, łączne nakłady finansowe 5.200.000,00 zł.

8. Realizacja zadania pn. "Utworzenie inkubatora przetwórstwa lokalnego w miejscowości Łojewo". Celem realizacji przedsięwzięcia jest pomoc w rozwoju przedsiębiorczości małych gospodarstw rolnych i ogrodniczych. Realizacja w latach 2021-2022, łączne nakłady finansowe 601.811,12 zł.

9. Realizacja zadania pn. "Demontaż, transport i unieszkodliwienie wyrobów zawierających azbest z terenu Gminy Inowrocław". Celem realizacji przedsięwzięcia jest unieszkodliwienie odpadów niebezpiecznych zawierających azbest. Realizacja w latach 2021-2023, łączne nakłady finansowe 241.000,00 zł.

10. Realizacja zadania pn. "Budowa Przedszkola Samorządowego na dz. nr 154/1 oraz 154/2 w m. Jacewo". Celem realizacji przedsięwzięcia jest zapewnienie mieszkańcom gminy pełnego dostępu do usług oświaty oraz wyrównanie szans w dostępie do edukacji dla najmłodszych. Realizacja w latach 2016-2024, łączne nakłady finansowe 10.036.703,54 zł.

11. Realizacja zadania pn. "Projekt rozbudowy sieci wodociągowej i kanalizacyjnej wraz z infrastrukturą drogową i towarzyszącą w m. Jacewo". Celem realizacji przedsięwzięcia jest poprawa jakości życia mieszkańców. Realizacja w latach 2020-2022. Łączne nakłady finansowe 240.000,00 zł.

12. Realizacja zadania pn. "Budowa kanalizacji sanitarnej wraz z przyłączami w miejscowości Borkowo, gm. Inowrocław". Celem realizacji przedsięwzięcia jest poprawa warunków życia mieszkańców. Realizacja w latach 2021-2023, łączne nakłady finansowe 5.500.000,00 zł. W 2021 r. gmina otrzymała dofinansowanie z Rządowego Funduszu Inwestycji Lokalnych w wysokości 1.000.000,00 zł na podstawie pisma Wojewody Kujawsko - Pomorskiego Nr WFB.I.3111.4.72.2021 z dnia 6 kwietnia 2021r. oraz dofinansowanie z Rządowego Funduszu Polski Ład w kwocie 3.000.000,00 zł. W związku z tym ustala się następujące źródła finansowania w/w inwestycji: środki własne gminy 1.500.000,00 zł, dofinansowanie RFIL - 1.000.000,00 zł oraz dofinansowanie RFPL - 3.000.000,00 zł.

13. Realizacja zadania pn. "Rozbudowa świetlicy wiejskiej na terenie dz. nr 50/8 w miejscowości Miechowice Gmina Inowrocław". Celem realizacji przedsięwzięcia jest dostosowanie obiektu dla osób niepełnosprawnych oraz poprawa warunków funkcjonowania świetlicy. Realizacja w latach 2021-2022, łączne nakłady finansowe 330.021,13 zł.

14. Realizacja zadania pn. "Budowa kanalizacji sanitarnej wraz z przyłączami w miejscowości Kłopot, gm. Inowrocław - ETAP III". Celem realizacji przedsięwzięcia jest poprawa jakości życia mieszkańców.


Realizacja w latach 2022-2023, łączne nakłady finansowe 7.000.000,00 zł. Ustala się następujące źródła finansowania RFPL -6.650.000,00 zł oraz środki własne 350.000,00 zł.

15. Realizacja zadania pn. "Opracowanie aktualizacji planu gospodarki niskoemisyjnej dla Gminy Inowrocław na lata 2021-2030. Celem realizacji przedsięwzięcia jest możliwość składania wniosków na dofinansowanie przedsięwzięć termomodernizacji, wymiany źródeł ciepła, fotowoltaiki itp. zadań. Realizacja w latach 2021-2022, łączne nakłady finansowe 20.000,00 zł.

16. Realizacja zadania pn. "Ja chcę! Ja wiem! Ja mogę!" współfinansowanego z Europejskiego Funduszu Społecznego. Celem realizacji przedsięwzięcia jest poprawienie dostępności do innowacyjnych technologii, wzmocnienie bazy dydaktycznej i potencjału rozwojowego uczniów, rozwijanie zainteresowań naukami matematyczno - przyrodniczymi i zwiększenie liczby zajęć prowadzonych metodą projektu i eksperymentu. Realizacja w latach 2020-2022, łączne nakłady finansowe 196.012,50 zł.

17. Realizacja zadania pn. "Naukowa przygoda" - współfinansowanego z Europejskiego Funduszu Społecznego. Celem realizacji przedsięwzięcia jest poprawienie dostępności do innowacyjnych technologii w szkołach, rozwijanie zainteresowań uczniów naukami matematyczno - przyrodniczymi i zwiększenie liczby zajęć prowadzonych metodą projektu i eksperymentu oraz wzmocnienie kadry pedagogicznej w szkołach na terenie Gminy Inowrocław. Realizacja w latach 2018-2022, łączne nakłady finansowe 542.265,58 zł.

18. Województwo Kujawsko - Pomorskie - realizacja projektu pn. "Infostrada Kujaw i Pomorza 2.0", współfinansowanego przez Europejski Fundusz Rozwoju Regionalnego w ramach Regionalnego Programu Operacyjnego Województwa Kujawsko - Pomorskiego na lata 2014-2020. Celem realizacji przedsięwzięcia jest wsparcie gospodarcze i społeczne Województwa Kujawsko - Pomorskiego poprzez wdrażanie efektywności działań administracji samorządowej oraz jakości usług publicznych. Realizacja w latach 2017-2022, łączne nakłady finansowe 190.902,00 zł

Przewodniczący
Rady Gminy Inowrocław

Krzysztof Koltuński