

XLIII S E S J A
RADY GMINY INOWROCŁAW
28 kwietnia 2022 r. o godz. 10:00

BR.0002.43.2022

ZAWIADOMIENIE
dotyczące posiedzeń Komisji Rady Gminy Inowrocław

Komisja Oświaty, Kultury, Ochrony Zdrowia, Pomocy Społecznej i Sportu

Posiedzenie Komisji odbędzie się w Urzędzie Gminy Inowrocław - w sali narad /parter/,
dnia 26 kwietnia 2022 r. o godz. 08:30

Temat posiedzenia:


Opiniowanie materiałów na sesje.

Komisja Budżetu i Rozwoju Gospodarczego Gminy

Posiedzenie Komisji odbędzie się w Urzędzie Gminy Inowrocław - w sali narad /parter/,
dnia 26 kwietnia 2022 r. o godz. 10:00

Temat posiedzenia:

Opiniowanie materiałów na sesje.


Przewodniczący
Rady Gminy Inowrocław
Krzysztof Kępczyński

BR.0002.43.2022

Szanowni Państwo

Na podstawie art. 20 ust. 1 ustawy z dnia 8 marca 1990 r. o samorządzie gminnym (Dz. U. 2022 r. poz. 559 z późn. zm.) zwołuję **XLIII sesję Rady Gminy Inowrocław na 28 kwietnia 2022 r. o godz. 10:00**. Obrady sesji odbędą się w budynku Urzędu Gminy Inowrocław ul. Królowej Jadwigi 43 w sali narad.

Porządek obrad:

I. Otwarcie obrad sesji;

II. Stwierdzenie quorum;

III. Przyjęcie wniosków do porządku obrad sesji;

IV. Informacja Przewodniczącego Rady o działaniach podejmowanych w okresie między sesyjnym;

V. Informacja o działaniach Wójta między sesjami;

VI. Sprawozdanie z działalności Centrum Integracji Społecznej w Łojewie za 2021 r. str. 5

- wystąpienie Dyrektora Centrum Integracji Społecznej,
- opinia Komisji Oświaty, Kultury, Ochrony Zdrowia, Pomocy Społecznej i Sportu,
- opinia Komisji Budżetu i Rozwoju Gospodarczego Gminy
- dyskusja,
- przyjęcie sprawozdania;

VII. Ocena zasobów pomocy społecznej na rok 2021 dla Gminy Inowrocław. str. 12

- wystąpienia Kierownika Gminnego Ośrodka Pomocy Społecznej,
- opinia Komisji Oświaty, Kultury, Ochrony Zdrowia, Pomocy Społecznej i Sportu,
- dyskusja,
- przyjęcie oceny;

VIII. Projekt uchwały w sprawie zaliczenia dróg: Inowrocław – Łatkowo, Sikorowo – obwodnica oraz Olszewice - Marcinkowo do kategorii dróg gminnych. str. 79

- wystąpienie Dyrektora Wydziału Rozwoju i Bieżącego Utrzymania,
- opinia Komisji Budżetu i Rozwoju Gospodarczego Gminy,
- dyskusja,
- podjęcie uchwały;

IX. Projekt uchwały w sprawie powierzenia Wójtowi Gminy Inowrocław upoważnienia do ustalania cen i opłat albo sposobu ustalania cen i opłat za usługi komunalne o charakterze użyteczności publicznej w ramach funkcjonowania przystani wodnej w m. Łojewo wraz z ustalaniem sposobu korzystania z w/w obiektu. str. 87

- wystąpienie Dyrektora Wydziału Rozwoju i Bieżącego Utrzymania,
- opinia Komisji Budżetu i Rozwoju Gospodarczego Gminy,
- opinia Komisji Oświaty, Kultury, Ochrony Zdrowia, Pomocy Społecznej i Sportu,

- dyskusja,
- podjęcie uchwały;

X. Projekt uchwały w sprawie udzielenia pomocy finansowej Powiatowi Inowrocławskiemu z przeznaczeniem na realizację zadania polegającego na Przebudowie drogi powiatowej nr 2510C Helenowo – Cieślin I etap od km 4+650 do km 8+040 w miejscowości Sójkowo i Cieślin. str. 89

- wystąpienie Skarbnika Gminy Inowrocław,
- opinia Komisji Budżetu i Rozwoju Gospodarczego Gminy,
- dyskusja,
- podjęcie uchwały;

XI. Projekt uchwały zmieniająca uchwałę w sprawie uchwalenia budżetu Gminy Inowrocław na rok 2022 r. str. 91

- wystąpienie Skarbnika Gminy Inowrocław,
- opinia Komisji Budżetu i Rozwoju Gospodarczego Gminy,
- dyskusja,
- podjęcie uchwały;

XII. Projekt uchwały zmieniająca uchwałę w sprawie uchwalenia Wieloletniej Prognozy Finansowej Gminy Inowrocław na lata 2022-2031. str. 111

- wystąpienie Skarbnika Gminy Inowrocław,
- opinia Komisji Budżetu i Rozwoju Gospodarczego Gminy,
- dyskusja,
- podjęcie uchwały;

XIII. Wolne wnioski, oświadczenia oraz komunikaty i informacje;

XIV. Zamknięcie obrad sesji.

Przewodniczący
Rady Gminy Inowrocław
Krzysztof Kottowski

Niniejsze zawiadomienie stanowi podstawę do udzielenia radnemu przez zakład pracy zwolnienia od pracy zawodowej na podstawie art.25 ust.3 ustawy z dnia 8 marca 1990 roku o samorządzie gminnym (Dz. U. 2022 r. poz. 559 z późn. zm.).

SPRAWOZDANIE Z DZIAŁALNOŚCI

CENTRUM INTEGRACJI SPOŁECZNEJ W ŁOJEWIE

STAN NA 31.12.2021

Centrum Integracji Społecznej w Łojewie zostało utworzone uchwałą nr **XX/151/2012** Rady Gminy Inowrocław z dnia **12 września 2012 r.** w sprawie utworzenia samorządowego zakładu budżetowego pod nazwą Centrum Integracji Społecznej w Łojewie. Niniejszą uchwałą nadany został status Centrum Integracji Społecznej w Łojewie.

28.09.2012 r. Wójt Gminy Inowrocław wystąpił do Wojewody Kujawsko-Pomorskiego z wnioskiem o przyznanie statusu Centrum Integracji Społecznej z siedzibą w Łojewie, realizującego zadania reintegracji zawodowej i społecznej.

24.10.2012 r. decyzją Wojewody Kujawsko-Pomorskiego przyznano status centrum integracji społecznej, prowadzonemu przez Gminę Inowrocław „Centrum Integracji Społecznej w Łojewie” od dnia **01.01.2013 r.** na okres pięciu lat.

W grudniu 2012 r. zarządzeniem Wójta Gminy Inowrocław powołał na dyrektora Centrum Integracji Społecznej w Łojewie Panią Magdalenę Dąbrowską.

1.01.2013 r. działalność rozpoczęło Centrum Integracji Społecznej w Łojewie, które zostało utworzone i działa w oparciu o **Ustawę o zatrudnieniu socjalnym z 13.06.2003 r.**

Decyzją Wojewody Kujawsko-Pomorskiego z dnia **30.11.2017 r.** przedłużono status Centrum Integracji Społecznej w Łojewie na okres 5 lat, tj. **od dnia 01.01.2018 r. do dnia 31.12.2022 r.**

Centrum Integracji Społecznej w Łojewie zgodnie z art. 3 ustawy jest jednostką realizującą reintegrację zawodową i społeczną przez następujące działania:

- kształcenie umiejętności pozwalających na pełnienie ról społecznych i osiągnięcie pozycji społecznych dostępnych osobom niepodlegającym wykluczeniu społecznemu;
- nabywanie umiejętności zawodowych oraz przyuczenie do zawodu, przekwalifikowanie lub podwyższanie kwalifikacji zawodowych;
- naukę planowania życia i zaspakajania potrzeb własnym staraniem, zwłaszcza przez możliwość osiągnięcia własnych dochodów przez zatrudnienie lub działalność gospodarczą;
- uczenie umiejętności racjonalnego gospodarowania posiadanymi środkami pieniężnymi.

Przedmiot i zakres działania Centrum Integracji Społecznej w Łojewie

Przedmiotem działania Centrum jest organizowanie reintegracji zawodowej i społecznej osób zagrożonych wykluczeniem społecznym oraz realizacja zatrudnienia socjalnego.

Centrum może prowadzić działalność wytwórczą, usługową i handlową, zgodnie z ustawą o zatrudnieniu socjalnym. Działalność wytwórcza, handlowa i usługowa świadczona przez Centrum nie stanowi działalności gospodarczej w rozumieniu przepisów o działalności gospodarczej i może być prowadzona jako statutowa działalność odpłatna pożytku publicznego w rozumieniu przepisów o działalności pożytku publicznego i wolontariacie.

Działalność Centrum w 2021 r. obejmowała:

- sprzątanie i utrzymanie czystości na terenie gminy;
- przygotowywanie i dostarczanie posiłków do Gminnego Przedszkola Samorządowego;
- przygotowywanie i dostarczanie posiłków do Dziennego Domu Senior+ w Żalinowie
- przygotowywanie i dostarczanie posiłków do Środowiskowego Domu Samopomocy w Żalinowie
- przygotowywanie i dostarczanie posiłków do szkół na terenie gminy Inowrocław (GOPS)
- przygotowywanie imprez, spotkań okolicznościowych na Sali Biesiadnej w Łojewie dla klientów indywidualnych;
- przygotowywanie cateringu dla klientów indywidualnych i firm zewnętrznych;
- pranie, prasowanie, szycie;
- usługi noclegowe
- usługi transportowe

Centrum Integracji Społecznej może wykonywać zadania gminy wymienione w art.14 ustawy o finansach publicznych w zakresie nie zastrzeżonym dla innych jednostek Gminy.

Dla zapewnienia prawidłowej realizacji zadań statutowych Centrum współpracuje z komórkami organizacyjnymi Urzędu Gminy Inowrocław, organizacjami pozarządowymi, podmiotami gospodarczymi oraz z innymi podmiotami realizującymi zadania z zakresu aktywizacji i reintegracji zawodowej i społecznej osób dorosłych, pomocy społecznej oraz zatrudnienia.

Zasady uczestnictwa w Centrum Integracji Społecznej w Łojewie

Uczestnikami Centrum mogą być osoby, które podlegają wykluczeniu społecznemu i ze względu na swoją sytuację życiową nie są w stanie własnym staraniem zaspokoić swoich podstawowych potrzeb życiowych i znajdują się w sytuacji powodującej ubóstwo oraz uniemożliwiającej lub ograniczającej uczestnictwo w życiu zawodowym, społecznym i rodzinnym, a w szczególności:

- a) bezdomne realizujące indywidualny program wychodzenia z bezdomności, w rozumieniu przepisów o pomocy społecznej,
- b) uzależnione od alkoholu,
- c) uzależnione od narkotyków lub innych środków odurzających,
- d) chore psychicznie, w rozumieniu przepisów o ochronie zdrowia psychicznego,
- e) długotrwale bezrobotne w rozumieniu przepisów o promocji zatrudnienia i instytucjach rynku pracy,
- f) zwalniane z zakładów karnych, mające trudności w integracji ze środowiskiem, w rozumieniu przepisów o pomocy społecznej,
- g) uchodźcy realizujący indywidualny program integracji, w rozumieniu przepisów o pomocy społecznej,
- h) osoby niepełnosprawne, w rozumieniu przepisów o rehabilitacji zawodowej i społecznej oraz zatrudnianiu osób niepełnosprawnych.

Program uczestnictwa w Centrum podzielony jest na dwa etapy:

- a) okres próbny trwający 1 miesiąc,
- b) okres realizacji programu Centrum- (po pomyślnym zakończeniu okresu próbnego)-do 11 miesięcy z możliwością przedłużenia na wniosek lub po zasięgnięciu opinii pracownika socjalnego Centrum o kolejne 6 miesięcy.

Uczestnictwo w programie Centrum jest bezpłatne. Uczestnik jest zobowiązany przebywać na zajęciach przeprowadzanych przez Centrum Integracji Społecznej w godzinach ustalonych w harmonogramie. Dzienny czas zajęć nie może być krótszy niż 6 godzin.

Świadczenie integracyjne dla uczestników Centrum

- jest świadczeniem pieniężnym wypłacanym uczestnikowi Centrum Integracji Społecznej w ramach indywidualnego programu zatrudnienia socjalnego;
- w okresie próbnym stanowi 50% zasiłku dla bezrobotnych, natomiast w pozostałym okresie realizacji Programu świadczenie integracyjne stanowi 100% zasiłku dla bezrobotnych, od świadczenia integracyjnego potrącany jest podatek dochodowy od osób fizycznych.
- jest wypłacane przez Centrum w okresach miesięcznych z dołu, ostatniego dnia miesiąca za który świadczenie integracyjne przysługuje.
- ulega zmniejszeniu o 1/20 za każdy dzień nieusprawiedliwionej nieobecności uczestnika na zajęciach, trwającej nie dłużej niż 3 dni w miesiącu,
- ulega zmniejszeniu o 1/40 za każdy dzień niezdolności do uczestnictwa w zajęciach z powodu choroby potwierdzonej zwolnieniem lekarskim, jednak nie dłużej niż 14 dni w trakcie całego uczestnictwa. Natomiast za każdy kolejny dzień nieobecności na zajęciach w Centrum świadczenie nie przysługuje.
- za dany miesiąc nie przysługuje w przypadku nieusprawiedliwionej nieobecności, trwającej dłużej niż 3 dni w miesiącu,
- wypłaty świadczenia integracyjnego dokonuje się w oparciu o wniosek złożony przez uczestnika Centrum na konto wskazane przez uczestnika.

W okresie uczestnictwa w zajęciach, Dyrektor Centrum może przyznać uczestnikowi motywacyjną premię integracyjną, biorąc pod uwagę aktywną postawę i postępy w reintegracji społecznej i zawodowej.

Motywacyjna premia integracyjna jest przyznawana na wniosek instruktora reintegracji zawodowej i po jego pozytywnym zaopiniowaniu przez pracowników reintegracji społecznej. Motywacyjna premia integracyjna wypłacana jest uczestnikowi w dacie wypłaty świadczenia integracyjnego przysługującego mu za dany miesiąc. Wypłata premii następuje na rachunek bankowy wskazany przez uczestnika. Premia ta nie może przekroczyć 50% świadczenia integracyjnego.

Zajęcia dla uczestników Centrum Integracji Społecznej w Łojewie

W ramach reintegracji społecznej zajęcia odbywały się 2 razy w miesiącu - w poniedziałki:

- trening interpersonalny z psychologiem, 4 godz. w miesiącu

- trening gospodarowania własnymi środkami z pracownikiem socjalnym, wg potrzeb indywidualnie
- doradztwo zawodowe, wg potrzeb indywidualnie

(w okresie zwiększonej liczby zachorowań na COVID zajęcia w ramach reintegracji społecznej były czasowo zawieszane)

W ramach reintegracji zawodowej:

- warsztat ogólnousługowy, od wtorku do piątku, od 7.30 do 13.30, zlecenie z Gminy Inowrocław
- warsztat gastronomiczno-cateringowy, od poniedziałku do soboty, od 6.00 do 16.00 dostawy posiłków do przedszkola, szkół i domów dziennego pobytu i samopomocy oraz w soboty i niedziele zgodnie z zapotrzebowaniem, realizacja zamówień indywidualnych, obsługa imprez, organizacja uroczystości okolicznościowych na sali w Łojewie.

Uczestnicy Centrum Integracji Społecznej w Łojewie na dzień 31.12.2021

| | | |
|---|---|----|
| Liczba osób skierowanych do CIS przez GOPS w Inowrocławiu | - | 14 |
| Liczba uczestników (stan na 31.12.2021) | - | 16 |
| Liczba osób, które rozpoczęły zajęcia w 2021 r. | | 12 |
| Liczba osób, które uczestniczyły w zajęciach w 2021 r. | | 25 |
| Liczba osób, które zakończyły zajęcia w 2021 r. | | 6 |

- 2 osoby ukończyły CIS – zrealizowały IPZS w całości (12 lub 18 m-cy)
- 4 osoby – rozwiązały IPZS z winy uczestników
- 2 osoby podjęły zatrudnienie (zatrudnienie wspierane)
- 2 osoby nie przystąpiły do IPZS pomimo skierowania z GOPS-u
- 1 osoba skierowana w 2021 r. proces rekrutacji odłożony na rok 2022

Wypłacone świadczenia integracyjne dla uczestników CIS (refundacja z Funduszu Pracy)

| | | |
|--|----------|----------------------|
| • Świadczenia integracyjne netto | - | 158 483,00 zł |
| • Świadczenia integracyjne brutto | - | 182 750,00 zł |
| • Składki społeczne | - | 50 292,83 zł |
| Razem (świadczenia integracyjne brutto + ZUS) | - | 233 042,83 zł |

Wypłacone motywacyjne premie integracyjne dla uczestników CIS (z budżetu CIS)

| | | |
|--------------------|----------------------------|---------------------------|
| • Marzec 2018 | 7 655,00 zł brutto | 6 354,00 zł netto |
| • Maj 2018 | 7 595,00 zł brutto | 6 304,00 zł netto |
| • Czerwiec 2018 | 6 970,00 zł brutto | 5 786,00 zł netto |
| • Lipiec 2018 | 360,00 zł brutto | 299,00 zł netto |
| • Sierpień 2018 | 3 000,00 zł brutto | 2 488,00 zł netto |
| • Wrzesień 2018 | 3 600,00 brutto | 2 990,00 zł netto |
| • Październik 2018 | 3 992,00 zł brutto | 3 316,00 zł netto |
| • Listopad 2018 | 6 346,00 zł brutto | 5 265,00 zł netto |
| • Grudzień 2018 | 7 218,00 zł brutto | 5 989,00 zł netto |
| | 46 736,00 zł brutto | 38 791,00 zł netto |

Przychody CIS (wypracowane przez warsztaty)

| | | |
|--|--------------|------------------------|
| • Warsztat ogólnousługowy: | dochód | 23 848,20 zł |
| • Warsztat gastronomiczno-cateringowy: | dochód | 976 234,77 zł |
| | razem | 1 000 082,97 zł |

koszty:

żywność 394 699,40 zł

opakowania 14 978,04 zł

paliwo 46 043,02 zł

środki czystości 9 982,10 zł

naprawy aut 33 751,18 zł
ubezpieczenia 12 163,04 zł
gaz 8 003,24 zł
koszty razem 519 620,02 zł

RAZEM dochody - koszty 480 462,95 zł

Dotacje z Gminy Inowrocław:

- Podmiotowa 450 000,00 zł
- RAZEM 450 000,00 zł

Inne dane:

- W ramach Gminnego Programu Profilaktyki Rozwiązywania Problemów Alkoholowych i Przeciwdziałania Narkomanii prowadzone były dla uczestników CIS zajęcia z profilaktyki uzależnień.

Załączniki:

- Sprawozdanie resortowe „Centrum integracji społecznej w roku 2021”

DYREKTOR
Centrum Integracji Społecznej
w Łogawie

Michał Rychnowski

Ocena zasobów pomocy społecznej

Autorzy:
SYLWIA GŁĘBOCZYK

SPIS TREŚCI

STRONA

| | | |
|-----|--|----|
| 1 | Wprowadzenie | 3 |
| 2 | Dane o sytuacji demograficznej i społecznej | 3 |
| 3 | Dane o korzystających z pomocy i wsparcia | 11 |
| 3.1 | Dane o korzystających z pomocy i wsparcia GMINA - ZADANIA OPS oraz MOPS, MOPR | 37 |
| 4 | Inne rodzaje pomocy i świadczeń | 40 |
| 5 | Zasoby instytucjonalne pomocy i wsparcia | 50 |
| 6 | Kadra jednostki organizacyjnej pomocy społecznej | 59 |
| 6.1 | Zatrudnienie pomocnicze w jednostce organizacyjnej pomocy społecznej | 63 |
| 6.2 | Zespoły pracy socjalnej i integracji społecznej w jednostce pomocy społecznej | 63 |
| 7 | Środki finansowe na wydatki w pomocy społecznej i innych obszarach polityki społecznej w budżecie jednostki samorządu terytorialnego | 63 |
| 8 | Aktywność projektowo-konkursowa jednostki organizacyjnej pomocy społecznej | 66 |
| 9 | Współpraca z organizacjami pozarządowymi - zadania zlecone w obszarze pomocy i wsparcia | 66 |
| 10 | Wnioski końcowe | 66 |

1. Wprowadzenie

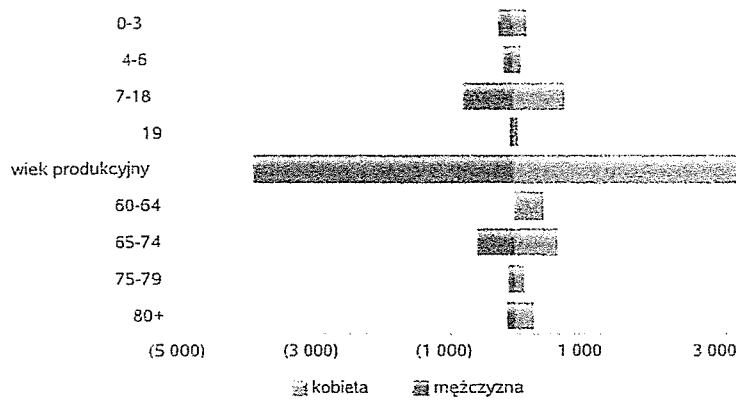
Zgodnie z art. 16a ustawy z 12 marca 2004 r. o pomocy społecznej gmina i powiat oraz samorząd województwa zobowiązani są do sporządzenia corocznie oceny zasobów pomocy społecznej w oparciu o analizę lokalnej sytuacji społeczno-demograficznej, która w szczególności winna obejmować: infrastrukturę, kadre, organizacje pozarządowe, nakłady finansowe ponoszone na zadania pomocy społecznej oraz informacje o osobach i rodzinach korzystających z pomocy społecznej. Niniejsza analiza opisuje ww. sytuację w gminie Inowrocław. Jest to gmina wiejska, leżąca w powiecie Inowrocławskim. Gmina Inowrocław graniczy z gminami: Złotniki Kujawskie, Pakość, Dąbrowa Biskupia, Gniewkowo, Rojewo, Janikowo, Kruszwica, Strzelno. Siedzibą gminy jest miasto Inowrocław. Powierzchnia gminy Inowrocław wynosi 1714,05 km², co stanowi 13,95 % powierzchni powiatu, 0,95 % powierzchni województwa. Poniżej prezentujemy szczegółowe dane o: sytuacji demograficznej, rynku pracy, infrastrukturze społecznej, korzystających z pomocy i wsparcia, świadczeniach pomocy społecznej, zasobach instytucjonalnych pomocy i wsparcia, kadrze pomocy społecznej, środkach finansowych na wydatki w pomocy społecznej i innych obszarach polityki społecznej w budżecie jednostki samorządu terytorialnego, aktywności projektowo-konkursowej jednostki organizacyjnej pomocy społecznej, współpracy z organizacjami pozarządowymi w obszarze pomocy i wsparcia gminy Inowrocław.

2. Dane o sytuacji demograficznej i społecznej

Według stanu na 30 czerwca 2021, liczba ludności gminy Inowrocław wyniosła 11845 osób, z czego 50 % stanowiły kobiety, a 50 % mężczyźni. Struktura ludności gminy przedstawiała się następująco: osoby w wieku przedprodukcyjnym stanowiły 21 %, osoby w wieku produkcyjnym 62 %, a w wieku poprodukcyjnym 17 %. Według stanu na 31 grudnia 2021 roku liczba osób bezrobotnych zarejestrowanych w gminie Inowrocław wynosiła 501 osób, w tym 60 % stanowiły kobiety, 40 % mężczyźni. W zasobach infrastruktury społecznej gminy znajduje się 6 oddziałów przedszkolnych przy szkołach, 27 świetlic wsijskich. Poniżej prezentujemy w formie graficznej i tabelarycznej szczegółowe dane dotyczące demografii (liczbę ludności w podziale na płeć i grupy wiekowe), rynku pracy (liczbę osób bezrobotnych, liczbę bezrobotnych długotrwale, liczbę osób bezrobotnych z prawem do zasiłku, wskaźnik bezrobocia wśród beneficjentów pomocy społecznej) i infrastruktury społecznej (liczba żłobków, liczba opiekunów dziennych, liczba miejsc w żłobkach, liczba dzieci którym nie przyznano miejsca) oraz w formie tabelarycznej informacje o infrastrukturze społecznej zawierające dane własne jednostki dotyczące: liczby mieszkań komunalnych, socjalnych, liczby osób oczekujących na mieszkania komunalne i socjalne, liczby wyroków ekamisyjnych bez wskazania lekaku socjalnego, liczby klubów i innych miejsc spotkań dla seniorów na terenie gminy Inowrocław.

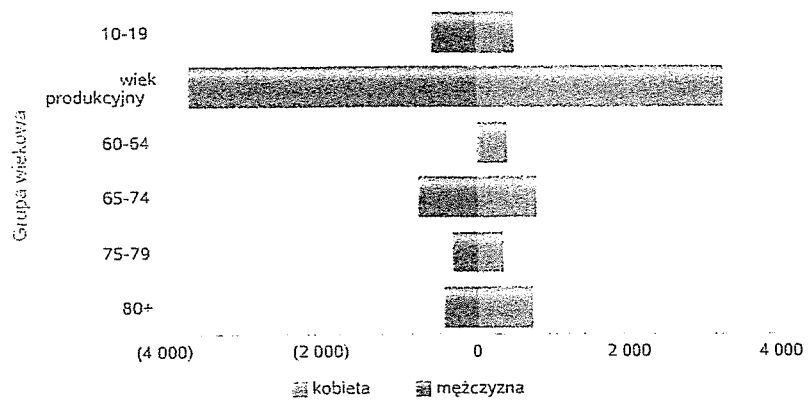
| Grupa wiekowa | Liczba mieszkańców wg grup wiekowych i płci | |
|------------------|---|---------|
| | mężczyzna | kobieta |
| 0-3 | 221 | 219 |
| 4-6 | 150 | 115 |
| 7-18 | 757 | 753 |
| 19 | 63 | 52 |
| wiek produkcyjny | 3 901 | 3 353 |
| 60-64 | | 417 |
| 65-74 | 569 | 631 |
| 75-79 | 104 | 138 |
| 80+ | 124 | 278 |

Liczba mieszkańców wg grup wiekowych i płci



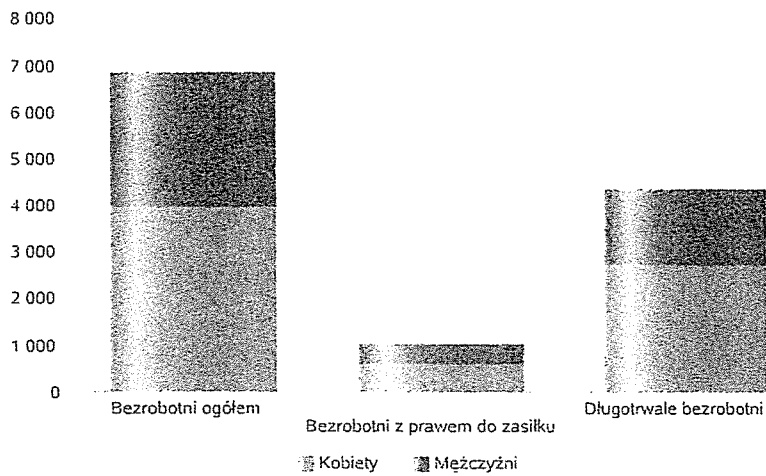
| Grupa wiekowa | Liczba mieszkańców wg grup wiekowych i płci | |
|------------------|---|---------|
| | mężczyzna | kobieta |
| 10-19 | 579 | 509 |
| wiek produkcyjny | 3 733 | 3 212 |
| 60-64 | | 404 |
| 65-74 | 780 | 784 |
| 75-79 | 336 | 336 |
| 80+ | 461 | 711 |

Prognozowana liczba mieszkańców wg grup wiekowych i płci




Liczba osób bezrobotnych, liczba długostrwale bezrobotnych oraz liczba osób bezrobotnych z prawem do zasiłku (poziom powiatu)

| Status | Ogółem | Mężczyźni | Kobiety |
|--------------------------------|--------|-----------|---------|
| Bezrobotni ogółem | 6 870 | 2 922 | 3 948 |
| Bezrobotni z prawem do zasiłku | 1 033 | 452 | 581 |
| Długostrwale bezrobotni | 4 363 | 1 659 | 2 704 |



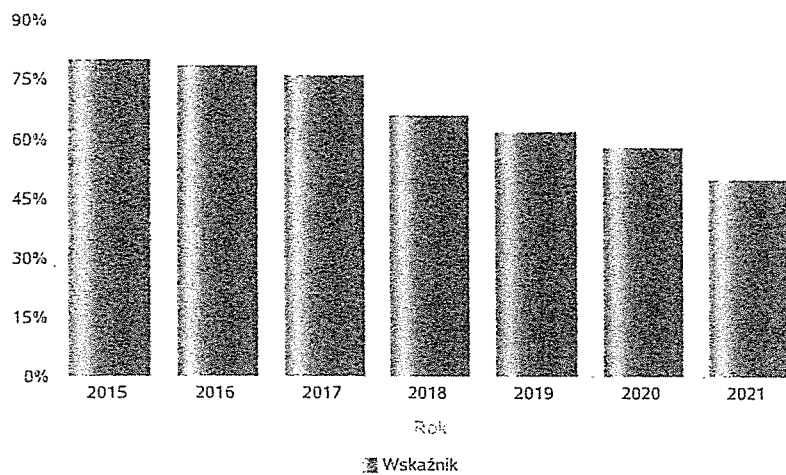
Wykres prezentuje liczbę osób bezrobotnych, liczbę bezrobotnych długotrwale oraz liczbę osób bezrobotnych z prawem do zasiłku, ogółem i w podziale na płeć.

| Status | Powiat | | Województwo | | Polska | |
|--------------------------------------|---------|-----------|-------------|-----------|---------|-----------|
| | Kobiety | Mężczyźni | Kobiety | Mężczyźni | Kobiety | Mężczyźni |
| Osoby bezrobotne ogółem | 3 948 | 2 922 | 36 583 | 25 272 | 510 303 | 432 720 |
| Osoby bezrobotne z prawem do zasiłku | 581 | 452 | 5 346 | 3 573 | 73 674 | 53 002 |
| Osoby długotrwale bezrobotne | 2 704 | 1 659 | 24 312 | 13 896 | 301 660 | 226 997 |



Wskaźnik bezrobocia wśród beneficjentów pomocy społecznej. Wskaźnik obliczany jako stosunek liczby osób w rodzinach korzystających z pomocy społecznej z powodu bezrobocia do liczby osób w rodzinach korzystających z pomocy ogółem.

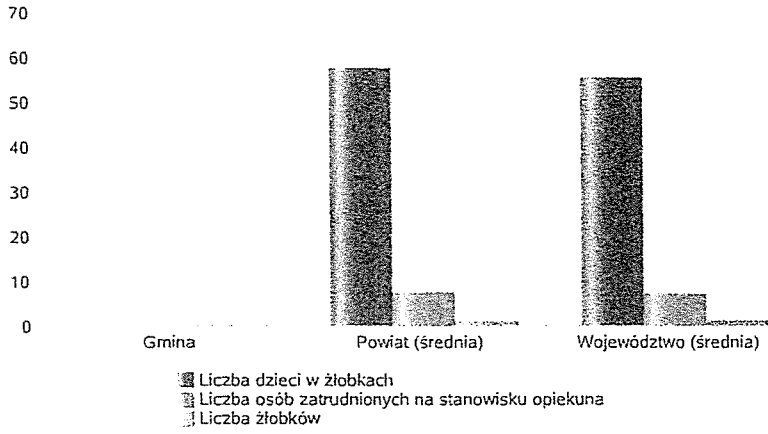
| Rok | Wskaźnik |
|------|----------|
| 2015 | 80% |
| 2016 | 79% |
| 2017 | 76% |
| 2018 | 66% |
| 2019 | 62% |
| 2020 | 58% |
| 2021 | 50% |



Liczba placówek i miejsc dla dzieci

| Jednostka terytorialna | Miara | Wartość liczbowa |
|------------------------|--|------------------|
| Gmina | Liczba dzieci w żłobkach | 0,00 |
| Gmina | Liczba osób zatrudnionych na stanowisku opiekuna | 0,00 |
| Gmina | Liczba żłobków | 0,00 |
| Powiat (średnia) | Liczba dzieci w żłobkach | 57,44 |
| Powiat (średnia) | Liczba osób zatrudnionych na stanowisku opiekuna | 7,67 |
| Powiat (średnia) | Liczba żłobków | 1,33 |
| Województwo (średnia) | Liczba dzieci w żłobkach | 55,43 |
| Województwo (średnia) | Liczba osób zatrudnionych na stanowisku opiekuna | 7,19 |
| Województwo (średnia) | Liczba żłobków | 1,16 |


Infrastruktura opieki nad dziećmi



Liczba placówek i miejsc dla dzieci

| Jednostka terytorialna | Miara | Wartość liczbowa |
|------------------------|---|------------------|
| Gmina | Brakujące miejsca dla dzieci w żłobkach | 0,00 |
| Powiat (średnia) | Brakujące miejsca dla dzieci w żłobkach | 11,11 |
| Województwo (średnia) | Brakujące miejsca dla dzieci w żłobkach | 11,21 |

Infrastruktura opieki nad dziećmi



INFRASTRUKTURA SPOŁECZNA
(stan na 31.XII)

| WYSZCZEGÓLNIENIE | | Rok 2020 | Rok oceny 2021 | Prognoza 2022* |
|---|---|----------|----------------|----------------|
| INFRASTRUKTURA SPOŁECZNA | | | | |
| Liczba mieszkań komunalnych w zasobie gminy | 1 | 95 | 95 | 95 |
| Liczba wniosków złożonych na mieszkania komunalne z zasobów gminy | 2 | 5 | 5 | 5 |
| w tym z wiersza 1: Liczba mieszkańców socjalnych (lokali) | 3 | 21 | 18 | 18 |
| Liczba oczekujących na mieszkanie socjalne | 4 | 0 | 0 | 0 |
| Liczba wyroków eksmisyjnych bez wskazania lokalu socjalnego | 5 | 0 | 0 | 0 |
| Liczba klubów i innych miejsc spotkań dla seniorów | 6 | 1 | 1 | 1 |
| Liczba hospicjów | 7 | 0 | 0 | 0 |
| Liczba ośrodków dla cudzoziemców | 8 | X | X | X |

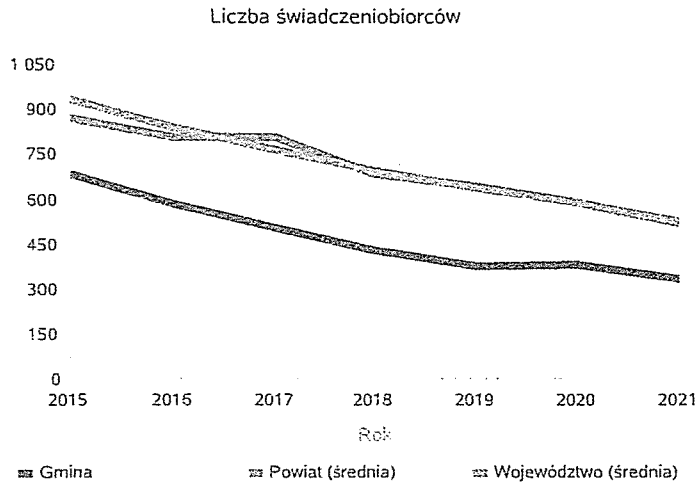
* Wielkość prognozy nie dotyczy wartości przyrostu lub spadku. W przypadku braku możliwości oszacowania wielkości liczbowych dla prognozy należy wpisać liczby odpowiadające danym z kolumny "Rok oceny 2021".
Niniejsza instrukcja dotyczy wypełniania wszystkich tabel OZPS.

3. Dane o korzystających z pomocy i wsparcia

Pomoc i wsparcie w gminie Inowrocław z pomocy społecznej w 2021 roku uzyskało 615 osób, co stanowiło 0,05 % wszystkich mieszkańców gminy. W roku oceny, w stosunku do 2020 roku, łączna liczba osób korzystających z pomocy i wsparcia zwiększyła się o 19 osób. Natomiast liczba rodzin, którym przyznano świadczenie z pomocy społecznej zwiększyła się w stosunku do roku poprzedniego o 3 rodziny. W gminie Inowrocław najczęściej występującymi przyczynami trudnej sytuacji życiowej osób i rodzin a jednocześnie powodami ubiegania się o pomoc społeczną, wskazanymi przez ośrodki pomocy społecznej w 2021 roku było kolejno: ubóstwo, bezrobocie, długotrwała i ciężka choroba. Poniżej prezentujemy w formie graficznej i tabelarycznej szczegółowe dane dotyczące: liczby rodzin i osób w rodzinach korzystających z pomocy społecznej w podziale na wiek i płeć, wskaźnika deprivacji lokalnej, liczby długotrwale korzystających z pomocy społecznej w podziale na płeć i grupy wiekowe, liczby osób i rodzin korzystających ze świadczeń pieniężnych i niepieniężnych, liczby osób korzystających z usług opiekuńczych i specjalistycznych usług opiekuńczych dla osób z zaburzeniami psychicznymi, liczby rodzin korzystających z poradnictwa specjalistycznego, wskaźnika pracy socjalnej, liczby rodzin korzystających z interwencji kryzysowej, wskaźnika kontraktu socjalnego w podziale na typy, wskaźnika projektów socjalnych.

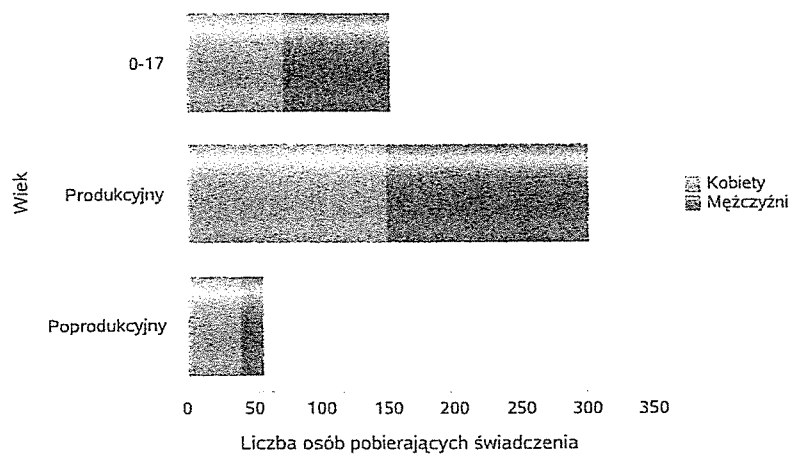
Liczba osób korzystających ze świadczeń na podstawie wydanych decyzji

| | Liczba świadczeniobiorców | | | | | | |
|-----------------------|---------------------------|------|------|------|------|------|------|
| | 2015 | 2016 | 2017 | 2018 | 2019 | 2020 | 2021 |
| Gmina | 687 | 586 | 504 | 431 | 378 | 380 | 332 |
| Powiat (średnia) | 874 | 806 | 809 | 687 | 641 | 587 | 519 |
| Województwo (średnia) | 935 | 841 | 768 | 698 | 640 | 589 | 523 |



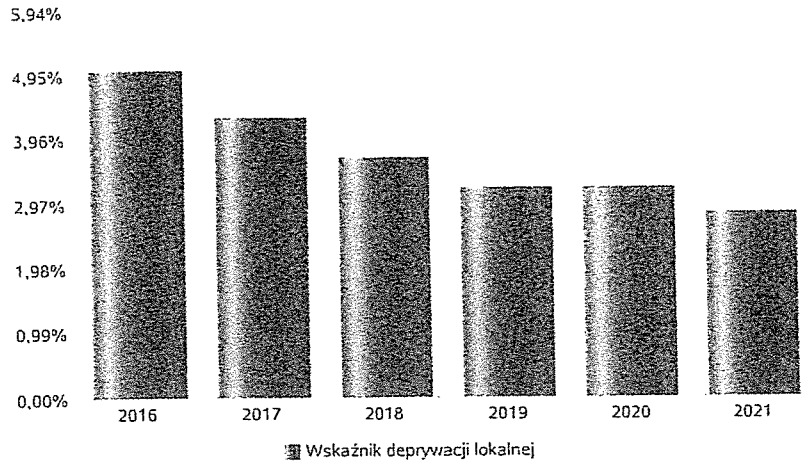
Liczba osób korzystających z pomocy społecznej w podziale na wiek i płeć wg liczby wypłaconych świadczeń

| Grupa | Ogółem | Kobiety | Mężczyźni |
|---------------|--------|---------|-----------|
| 0-17 | 152 | 71 | 81 |
| Produkcyjny | 301 | 148 | 153 |
| Poprodukcyjny | 55 | 39 | 16 |



Wskaźnik deprivacji lokalnej

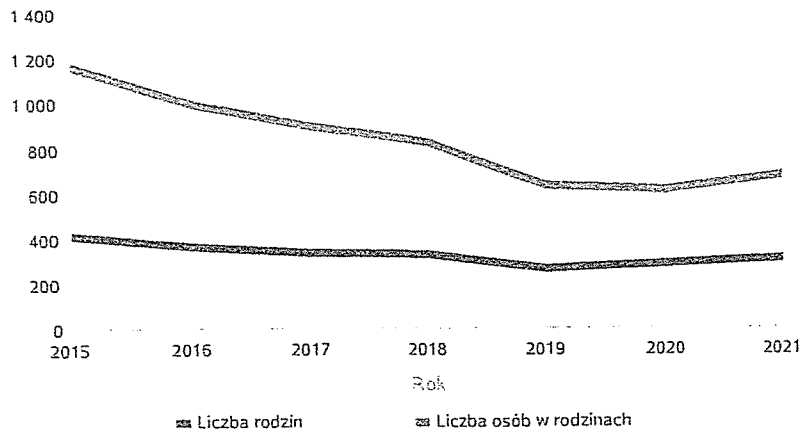
| Rok | Wskaźnik deprivacji lokalnej |
|------|------------------------------|
| 2016 | 5,03% |
| 2017 | 4,29% |
| 2018 | 3,67% |
| 2019 | 3,21% |
| 2020 | 3,22% |
| 2021 | 2,81% |



Liczba rodzin i liczba osób w rodzinach korzystających z pomocy społecznej

| Rok | Liczba rodzin | Liczba osób w rodzinach |
|------|---------------|-------------------------|
| 2015 | 416 | 1 170 |
| 2016 | 368 | 997 |
| 2017 | 336 | 903 |
| 2018 | 329 | 828 |
| 2019 | 266 | 633 |
| 2020 | 289 | 618 |
| 2021 | 307 | 678 |

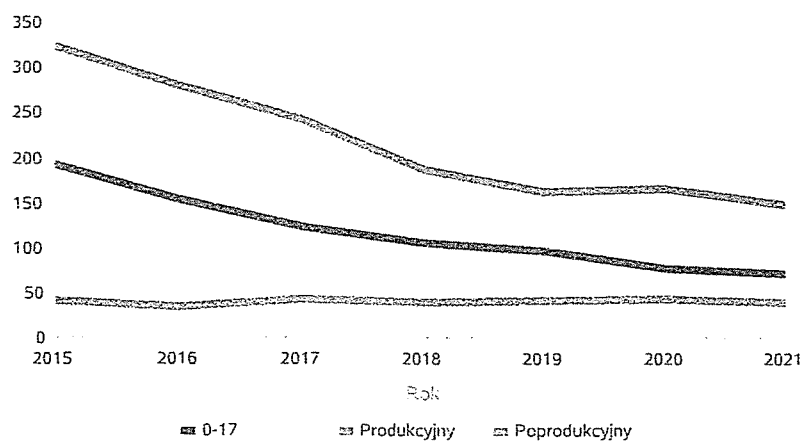
Korzystający z pomocy społecznej



Liczba kobiet korzystających z pomocy społecznej

| | | Liczba kobiet korzystających z pomocy | | | | | | |
|-----------------------|---------------|---------------------------------------|------|------|------|------|------|------|
| Poziom | Wiek | 2015 | 2016 | 2017 | 2018 | 2019 | 2020 | 2021 |
| Inowrocław (wiejska) | 0-17 | 193 | 154 | 124 | 106 | 97 | 77 | 71 |
| | Produkcyjny | 325 | 281 | 242 | 188 | 162 | 167 | 148 |
| | Poprodukcyjny | 42 | 35 | 43 | 40 | 42 | 44 | 39 |
| Powiat (średnia) | 0-17 | 248 | 212 | 188 | 179 | 160 | 160 | 145 |
| | Produkcyjny | 467 | 414 | 368 | 321 | 290 | 276 | 250 |
| | Poprodukcyjny | 87 | 100 | 105 | 109 | 111 | 101 | 101 |
| Województwo (średnia) | 0-17 | 175 | 151 | 130 | 121 | 111 | 103 | 93 |
| | Produkcyjny | 335 | 296 | 265 | 226 | 203 | 198 | 177 |
| | Poprodukcyjny | 57 | 64 | 74 | 73 | 77 | 69 | 70 |

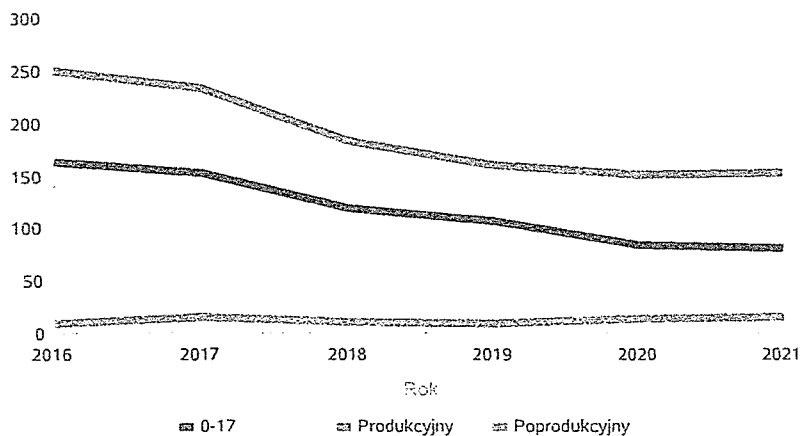
Liczba kobiet korzystających z pomocy



Liczba mężczyzn korzystających z pomocy społecznej

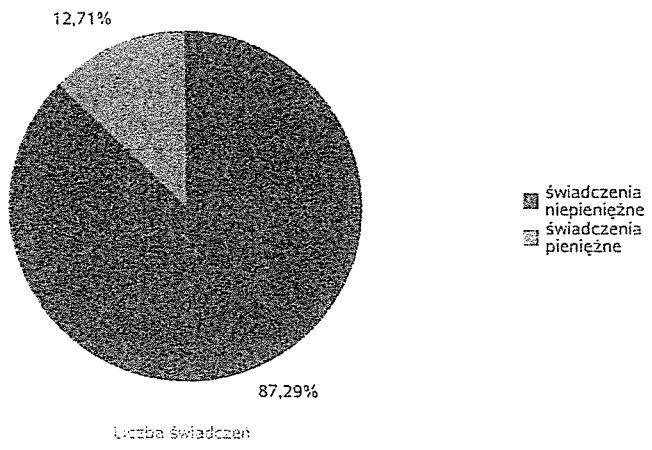
| Poziom | Wiek | Liczba mężczyzn korzystających z pomocy | | | | | |
|-----------------------|---------------|---|------|------|------|------|------|
| | | 2016 | 2017 | 2018 | 2019 | 2020 | 2021 |
| Inowrocław (wiejska) | 0-17 | 164 | 153 | 120 | 108 | 85 | 81 |
| | Produkcyjny | 251 | 234 | 183 | 161 | 152 | 153 |
| | Poprodukcyjny | 9 | 15 | 11 | 10 | 14 | 16 |
| Powiat (średnia) | 0-17 | 222 | 194 | 177 | 159 | 155 | 140 |
| | Produkcyjny | 390 | 358 | 307 | 286 | 269 | 263 |
| | Poprodukcyjny | 28 | 32 | 32 | 32 | 31 | 32 |
| Województwo (średnia) | 0-17 | 160 | 139 | 128 | 117 | 111 | 99 |
| | Produkcyjny | 276 | 258 | 217 | 199 | 206 | 191 |
| | Poprodukcyjny | 19 | 25 | 23 | 25 | 25 | 26 |

Liczba mężczyzn korzystających z pomocy



Liczba świadczeń pieniężnych i niepieniężnych z pomocy społecznej

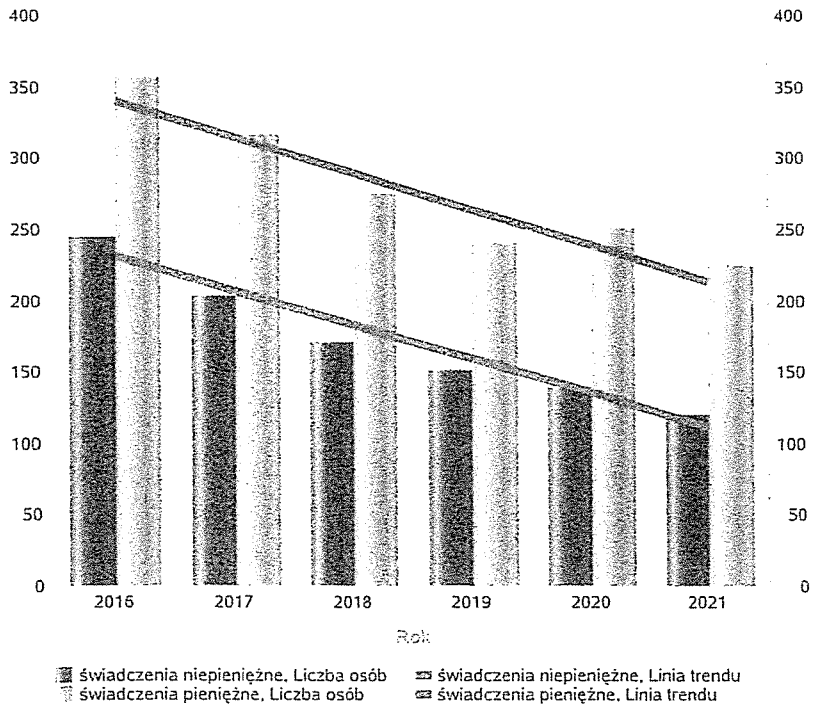
| Rodzaj świadczenia | Liczba świadczeń |
|--------------------------|------------------|
| świadczenia niepieniężne | 16 831 |
| świadczenia pieniężne | 2 450 |



Liczba osób korzystających z świadczeń pieniężnych i niepieniężnych

| Rodzaj świadczenia | Liczba osób | | | | | |
|--------------------------|-------------|------|------|------|------|------|
| | 2016 | 2017 | 2018 | 2019 | 2020 | 2021 |
| świadczenia niepieniężne | 245 | 203 | 170 | 152 | 139 | 120 |
| świadczenia pieniężne | 356 | 316 | 275 | 240 | 251 | 224 |

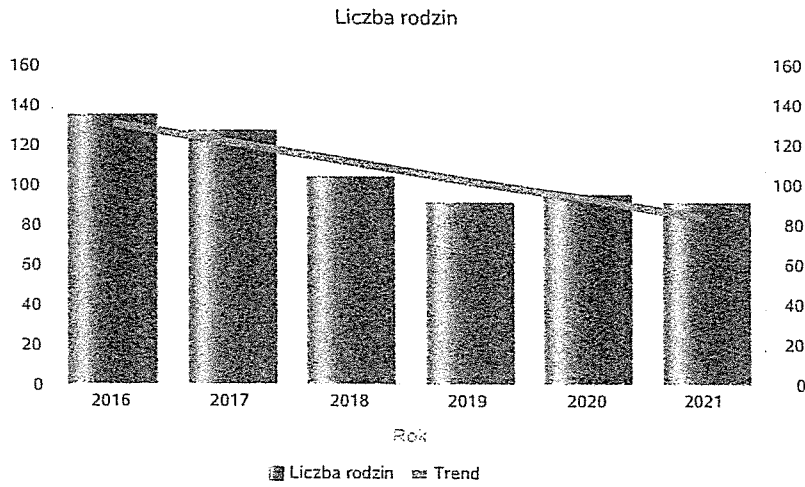
Liczba osób korzystających z świadczeń pieniężnych i niepieniężnych



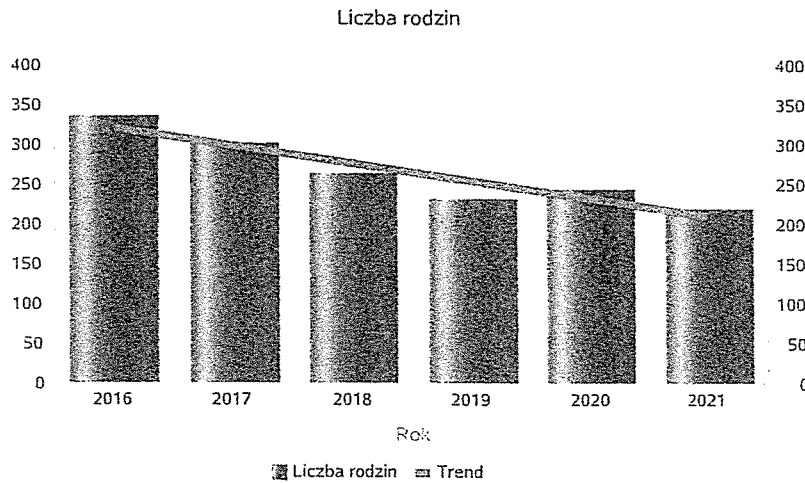
Liczba rodzin korzystających z świadczeń pieniężnych i niepieniężnych

| Rodzaj świadczenia | Liczba rodzin | | | | | |
|--------------------------|---------------|------|------|------|------|------|
| | 2016 | 2017 | 2018 | 2019 | 2020 | 2021 |
| świadczenia niepieniężne | 135 | 127 | 104 | 91 | 95 | 91 |
| świadczenia pieniężne | 336 | 302 | 264 | 232 | 244 | 220 |

świadczenia niepieniężne



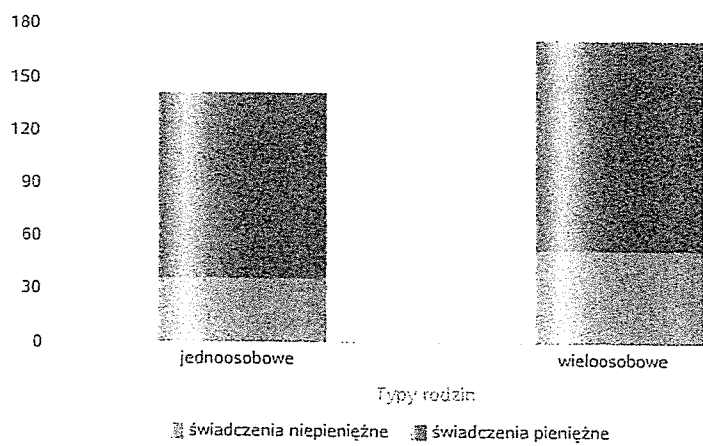
świadczenia pieniężne



Rodzaje świadczeń, z których korzystają poszczególne typy rodzin

| Typy rodzin | Liczba rodzin pobierających świadczenia | | |
|--------------|---|-----------------------|--------------------------|
| | Ogółem | Świadczenia pieniężne | Świadczenia niepieniężne |
| jednoosobowe | 130 | 106 | 35 |
| wielosobowe | 129 | 119 | 52 |


Liczba rodzin pobierających świadczenia



Rodzaje świadczeń, z których korzystają poszczególne typy rodzin ze względu na liczbę dzieci

| Typ rodziny | Ogółem | Liczba świadczeń | |
|------------------------|--------|-----------------------|--------------------------|
| | | Świadczenia pieniężne | Świadczenia niepieniężne |
| bez dzieci | 10990 | 1344 | 9646 |
| jedno dziecko | 1182 | 377 | 805 |
| dwoje dzieci | 2994 | 392 | 2602 |
| troje dzieci | 1612 | 99 | 1513 |
| czworo i więcej dzieci | 1044 | 97 | 947 |
| inne | 563 | 141 | 422 |

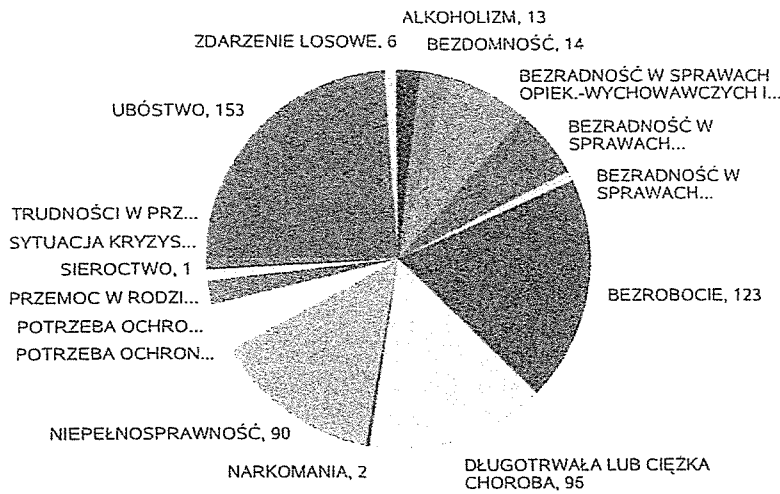
Liczba świadczeń



Powody udzielania pomocy rodzinom

| Powody udzielania pomocy i wsparcia - ranking | LICZBA RODZIN OGÓŁEM |
|---|----------------------|
| UBÓSTWO | 153 |
| BEZROBOCIE | 123 |
| DŁUGOTRWALA LUB CIĘŻKA CHOROBA | 96 |
| NIEPEŁNOSPRAWNOŚĆ | 90 |
| BEZRADNOŚĆ W SPRAWACH OPIEK.-WYCHOWAWCZYCH I PROWADZENIA GOSPODARSTWA DOMOWEGO - OGÓŁEM | 46 |
| BEZRADNOŚĆ W SPRAWACH OPIEK.-WYCHOWAWCZYCH I PROWADZENIA GOSPODARSTWA DOMOWEGO - OGÓŁEM - W TYM: RODZINY NIEPEŁNE | 38 |
| POTRZEBA OCHRONY MACIERZYŃSTWA | 26 |
| BEZDOMNOŚĆ | 14 |
| ALKOHOLIZM | 13 |
| POTRZEBA OCHRONY MACIERZYŃSTWA - W TYM: POTRZEBA OCHRONY WIELODZIECNOŚCI | 13 |
| PRZEMOC W RODZINIE | 6 |
| ZDARZENIE LOSOWE | 6 |
| BEZRADNOŚĆ W SPRAWACH OPIEK.-WYCHOWAWCZYCH I PROWADZENIA GOSPODARSTWA DOMOWEGO - OGÓŁEM - W TYM: RODZINY WIELODZIECNE | 5 |
| SYTUACJA KRYZYSOWA | 4 |
| NARKOMANIA | 2 |
| SIEROCTWO | 1 |
| TRUDNOŚCI W PRZYSTOSOWANIU DO ŻYCIA PO ZWOLNIENIU Z ZAKŁADU KARNEGO | 1 |

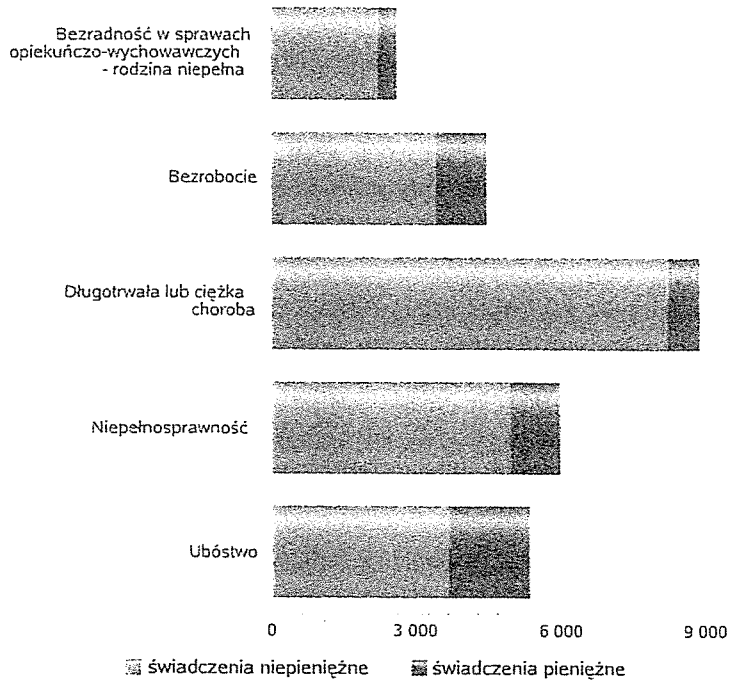
Powody udzielania pomocy i wsparcia



Główne powody przyznania świadczeń w roku

| Powód przyznania | Ogółem | Liczba świadczeń | |
|---|--------|--------------------------|-----------------------|
| | | świadczenia niepieniężne | świadczenia pieniężne |
| Długotrwała lub ciężka choroba | 8 824 | 8 173 | 651 |
| Niepełnosprawność | 5 940 | 4 902 | 1 038 |
| Ubóstwo | 5 289 | 3 626 | 1 663 |
| Bezrobocie | 4 428 | 3 415 | 1 013 |
| Bezradność w sprawach opiekuńczo-wychowawczych - rodzina niepełna | 2 587 | 2 204 | 383 |

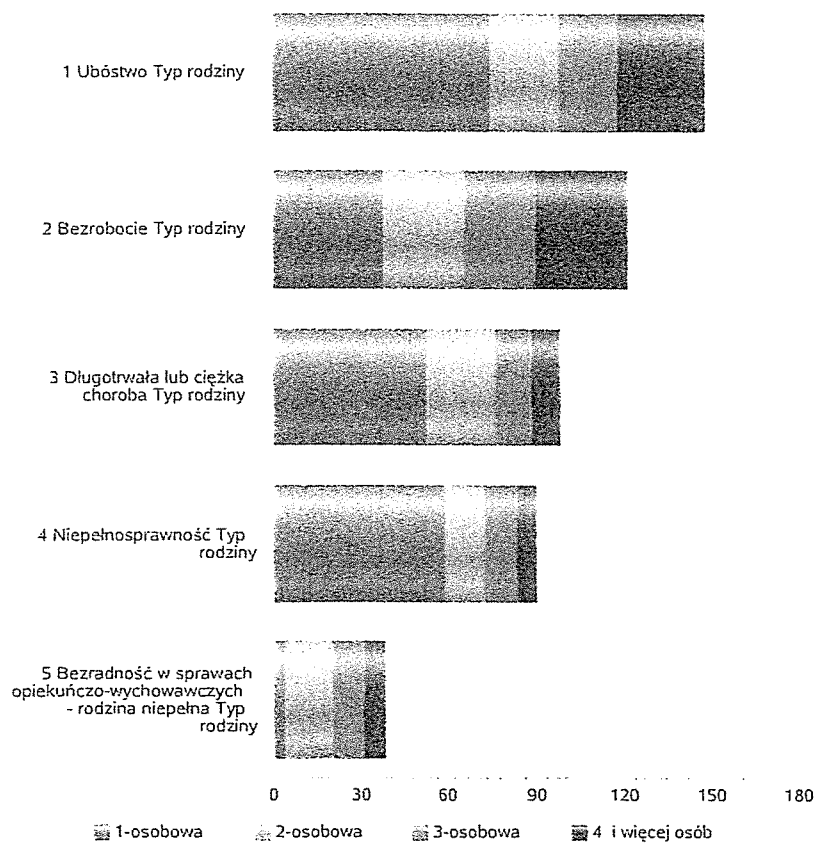
Liczba świadczeń



Główne powody przyznawania pomocy dla rodzin jednoosobowych i wieloosobowych

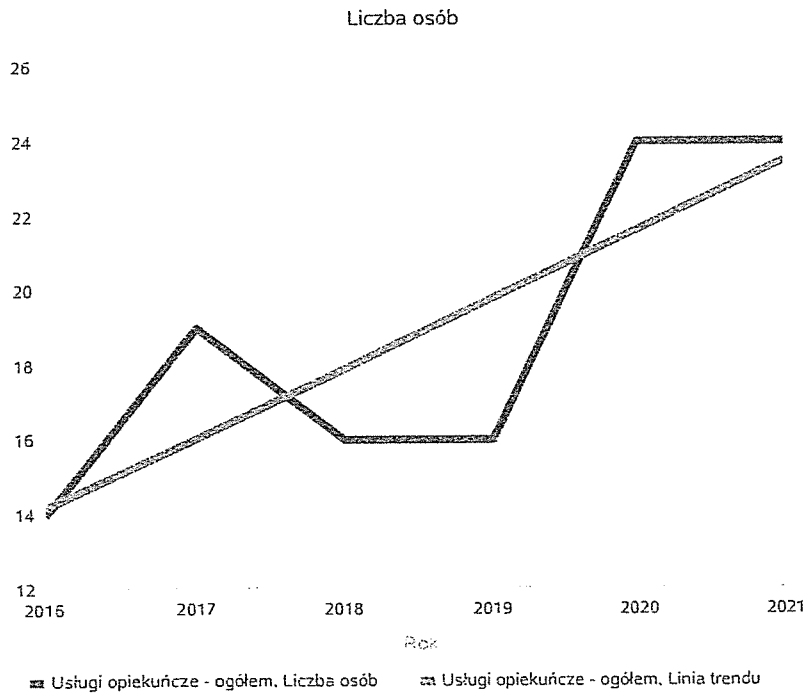
| Powód przyznania | Typ rodziny | | | | Typ rodziny 4 i więcej osób |
|---|-------------|-----------|-----------|-----------|--------------------------------|
| | Ogółem | 1-osobowa | 2-osobowa | 3-osobowa | |
| Ubóstwo | 148 | 75 | 23 | 20 | 30 |
| Bezrobocie | 121 | 38 | 28 | 24 | 31 |
| Długotrwała lub ciężka choroba | 98 | 53 | 23 | 12 | 10 |
| Niepełnosprawność | 90 | 59 | 13 | 11 | 7 |
| Bezradność w sprawach opiekuńczo-wychowawczych - rodzina niepełna | 38 | 4 | 16 | 10 | 8 |

Liczba rodzin pobierających świadczenia wg powodów



Liczba osób korzystających ze usług opiekuńczych

| Rok | Liczba osób |
|------|-------------|
| 2016 | 14 |
| 2017 | 19 |
| 2018 | 16 |
| 2019 | 16 |
| 2020 | 24 |
| 2021 | 24 |

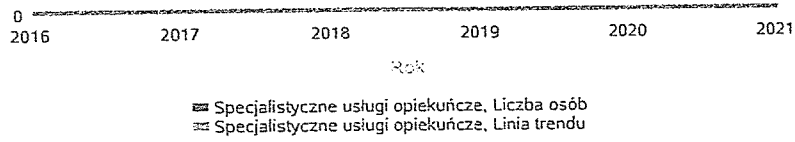


Liczba osób korzystających z specjalistycznych usług opiekuńczych

| Rok | Liczba osób |
|------|-------------|
| 2016 | 0 |
| 2017 | 0 |
| 2018 | 0 |
| 2019 | 0 |
| 2020 | 0 |
| 2021 | 0 |

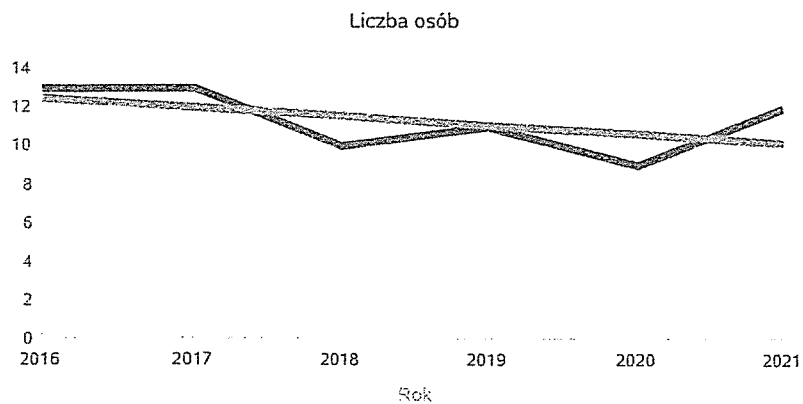
Liczba osób

1



Liczba osób korzystających z usług specjalistycznych opiekuńczych dla osób z zaburzeniami psychicznymi

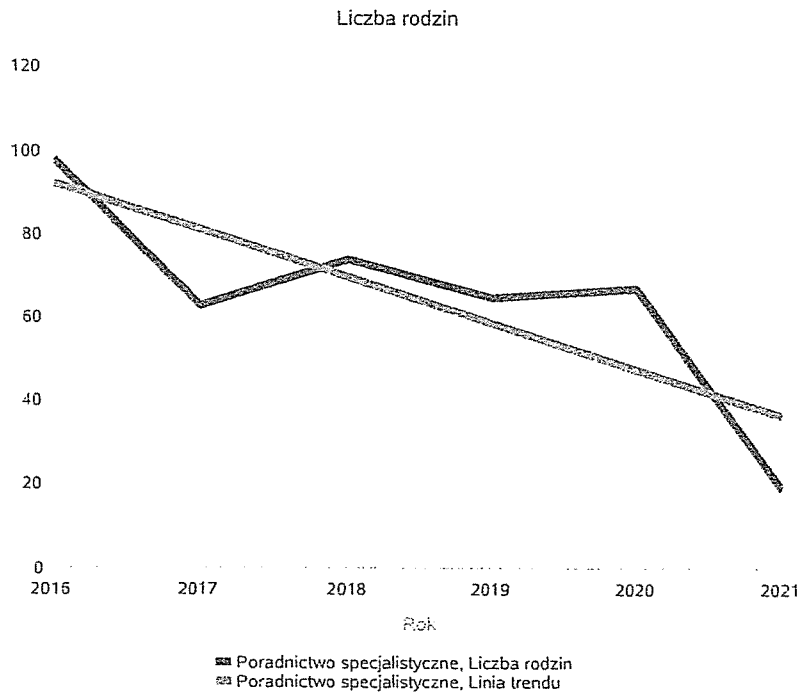
| Rok | Liczba osób |
|------|-------------|
| 2016 | 13 |
| 2017 | 13 |
| 2018 | 10 |
| 2019 | 11 |
| 2020 | 9 |
| 2021 | 12 |



— Specjalistyczne usługi opiekuńcze dla os. z zab. psychicznymi, Liczba osób
— Specjalistyczne usługi opiekuńcze dla os. z zab. psychicznymi, Linia trendu

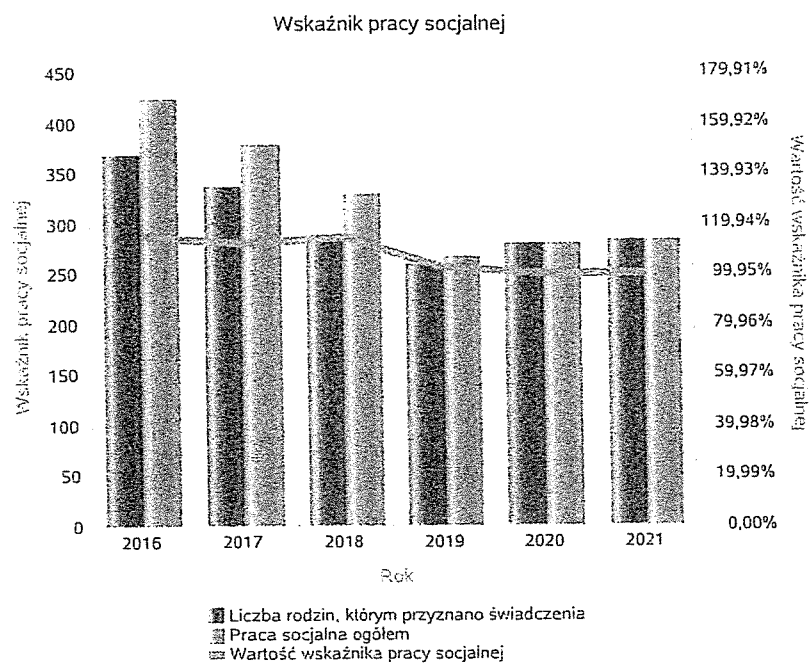
Liczba rodzin korzystających z poradnictwa specjalistycznego

| Rodzaj | Liczba rodzin w latach | | | | | |
|-----------------------------|------------------------|------|------|------|------|------|
| | 2016 | 2017 | 2018 | 2019 | 2020 | 2021 |
| Poradnictwo specjalistyczne | 98 | 63 | 74 | 65 | 67 | 19 |



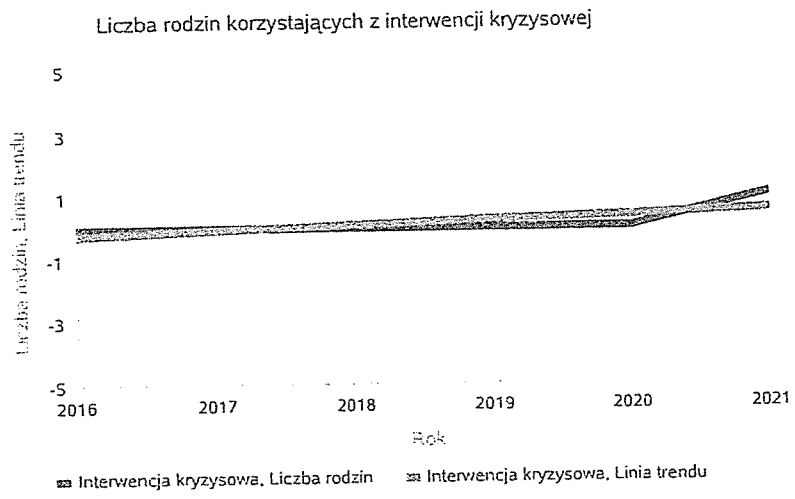
Wskaźnik pracy socjalnej - wskaźnik obliczany jako stosunek liczby rodzin objętych pracą socjalną do rodzin osób, którym przyznano świadczenie pomnożony przez 100%

| | 2016 | 2017 | 2018 | 2019 | 2020 | 2021 |
|---|---------|---------|---------|---------|---------|---------|
| Wskaźnik pracy socjalnej | 114,95% | 112,20% | 114,63% | 102,70% | 100,00% | 100,00% |
| Liczba rodzin, którym przyznano świadczenia | 368 | 336 | 287 | 259 | 279 | 282 |
| Praca socjalna ogółem | 423 | 377 | 329 | 266 | 279 | 282 |



Liczba rodzin korzystających z interwencji kryzysowej

| Udzielone świadczenia | Liczba rodzin | | | | | |
|-----------------------|---------------|------|------|------|------|------|
| | 2016 | 2017 | 2018 | 2019 | 2020 | 2021 |
| Interwencja kryzysowa | 0 | 0 | 0 | 0 | 0 | 1 |

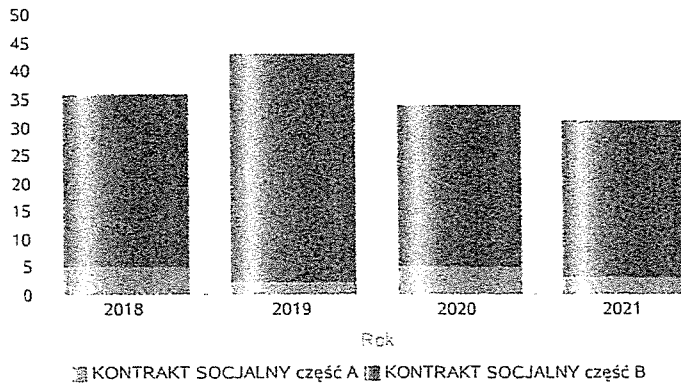


Kontrakt socjalny

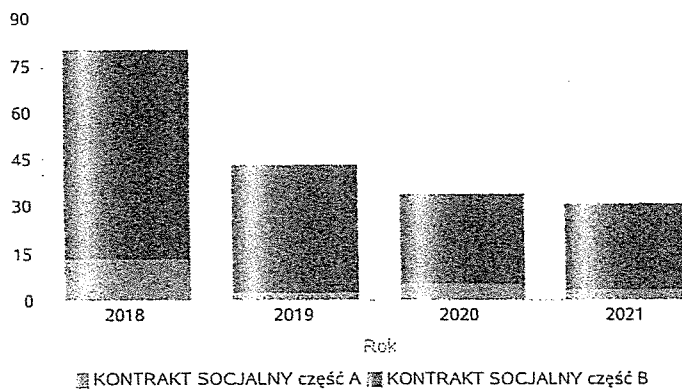
Wskaźnik obliczany jako udział osób objętych kontraktem socjalnym typu A i typu B w ogólnej liczbie osób nim objętych

| Rok | Praca socjalna | Liczba kontraktów/projektów | Liczba osób objętych kontraktami/projektami socjalnymi |
|------|---------------------------|-----------------------------|--|
| 2018 | KONTRAKT SOCJALNY część A | 5 | 13 |
| | KONTRAKT SOCJALNY część B | 31 | 67 |
| 2019 | KONTRAKT SOCJALNY część A | 2 | 2 |
| | KONTRAKT SOCJALNY część B | 41 | 41 |
| 2020 | KONTRAKT SOCJALNY część A | 5 | 5 |
| | KONTRAKT SOCJALNY część B | 29 | 29 |
| 2021 | KONTRAKT SOCJALNY część A | 3 | 3 |
| | KONTRAKT SOCJALNY część B | 28 | 28 |

Liczba kontraktów/projektów



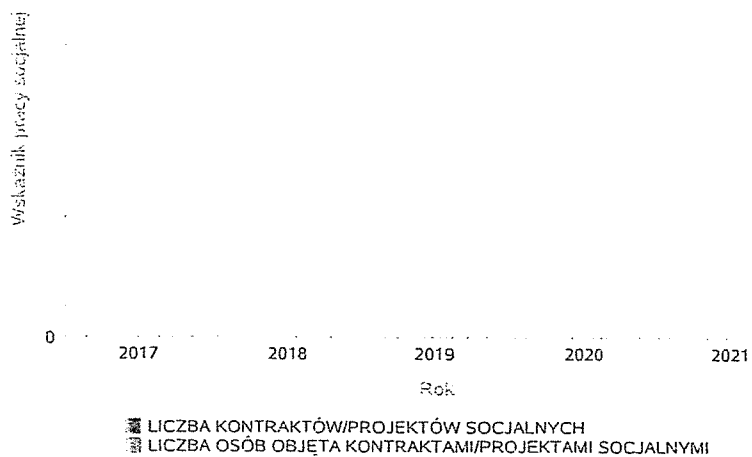
Liczba osób objętych kontraktami/projektami socjalnymi



Liczba projektów społecznych w odniesieniu do liczby osób nimi objętych

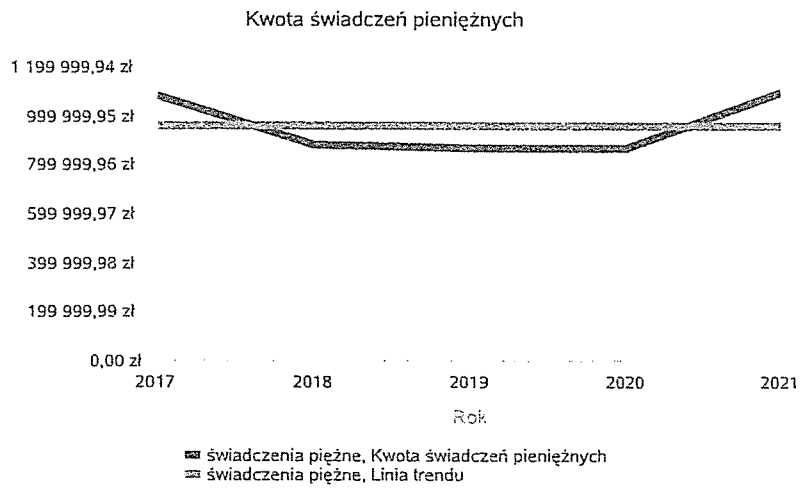
| | 2017 | 2018 | 2019 | 2020 | 2021 |
|--|------|------|------|------|------|
| LICZBA KONTRAKTÓW/PROJEKTÓW SOCJALNYCH | 0 | 0 | 0 | 0 | 0 |
| LICZBA OSÓB OBJĘTA KONTRAKTAMI/PROJEKTAMI SOCJALNYMI | 0 | 0 | 0 | 0 | 0 |

1



Świadczenia pieniężne z pomocy społecznej

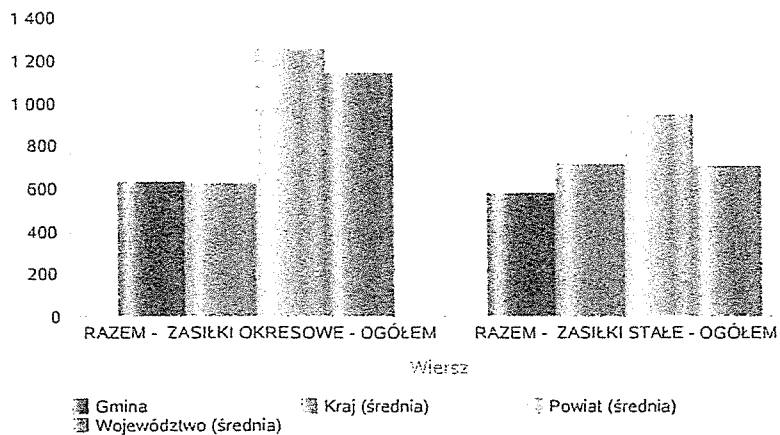
| Rok | Kwota świadczeń pieniężnych |
|------|-----------------------------|
| 2017 | 1 090 030,01 zł |
| 2018 | 883 830,52 zł |
| 2019 | 874 113,23 zł |
| 2020 | 872 064,85 zł |
| 2021 | 1 098 152,57 zł |



Podstawowe statystyki dla świadczeń pieniężnych

| Poziom | Wiersz | Liczba świadczeń |
|-----------------------|-----------------------------------|------------------|
| Gmina | RAZEM - ZASIŁKI OKRESOWE - OGÓŁEM | 633 |
| | RAZEM - ZASIŁKI STAŁE - OGÓŁEM | 582 |
| Powiat (średnia) | RAZEM - ZASIŁKI OKRESOWE - OGÓŁEM | 1 252 |
| | RAZEM - ZASIŁKI STAŁE - OGÓŁEM | 947 |
| Województwo (średnia) | RAZEM - ZASIŁKI OKRESOWE - OGÓŁEM | 1 141 |
| | RAZEM - ZASIŁKI STAŁE - OGÓŁEM | 706 |
| Kraj (średnia) | RAZEM - ZASIŁKI OKRESOWE - OGÓŁEM | 622 |
| | RAZEM - ZASIŁKI STAŁE - OGÓŁEM | 711 |

Liczba świadczeń



**DANE O KORZYSTAJĄCYCH Z POMOCY I WSPARCIA
w całym okresie sprawozdawczym**

| WYSZCZEGÓLNIENIE | | Rok 2020 | Rok oceny 2021 | Prognoza 2022 |
|--|----|----------|----------------|---------------|
| OSOBY I RODZINY, KTÓRYM UDZIELONO POMOCY I WSPARCIA | | | | |
| Liczba osób | 1 | 392 | 332 | 350 |
| OSOBY I RODZINY, KTÓRYM PRZYZNAHO ŚWIADCZENIE | | | | |
| Liczba osób | 2 | 392 | 332 | 350 |
| W tym: osoby długotrwale korzystające | 3 | 208 | 177 | 177 |
| Wiek 0-17 | 4 | 95 | 68 | 68 |
| Wiek produkcyjny * | 5 | 238 | 210 | 210 |
| Wiek poprodukcyjny ** | 6 | 58 | 52 | 52 |
| Liczba rodzin | 7 | 279 | 282 | 300 |
| Liczba osób w rodzinach | 8 | 595 | 615 | 650 |
| w tym: KOBIETY (z wierszy 2-8) | | | | |
| Ogółem | 9 | 240 | 198 | 198 |
| W tym: osoby długotrwale korzystające | 10 | 127 | 108 | 108 |
| Wiek 0-17 | 11 | 45 | 29 | 29 |
| Wiek 18-59 | 12 | 150 | 133 | 133 |
| Wiek 60 lat i więcej | 13 | 45 | 36 | 36 |
| OSOBY I RODZINY, Z KTÓRYMI PRZEPROWADZONO WYWIAD ŚRODOWISKOWY | | | | |
| Liczba osób ogółem | 14 | 301 | 254 | 270 |
| Liczba rodzin | 15 | 306 | 257 | 270 |
| Liczba osób w rodzinach | 16 | 631 | 525 | 600 |
| KONTRAKT SOCJALNY | | | | |
| Liczba zawartych kontraktów socjalnych - ogółem | 17 | 34 | 31 | 35 |
| Liczba osób objętych kontraktem socjalnym - ogółem | 18 | 34 | 31 | 35 |

* wiek produkcyjny: kobiety w wieku 18-59 lat, mężczyźni 18-64 lat

** wiek poprodukcyjny: kobiety w wieku 60 i więcej, mężczyźni 65 i więcej

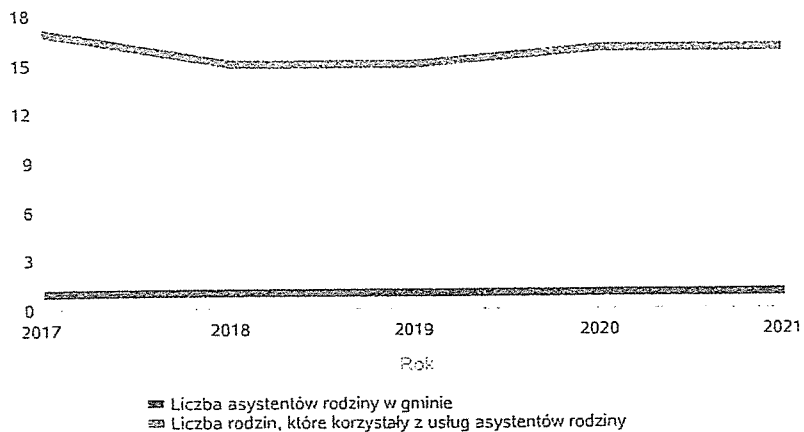
3.1. Dane o korzystających z pomocy i wsparcia GMINA - ZADANIA OPS oraz MOPS, MOPR

Pomoc i wsparcie w gminie Inowrocław z pomocy społecznej w 2021 roku w postaci świadczeń pieniężnych uzyskało 224 osoby, zaś w postaci świadczeń niepieniężnych 120 osób. Odpłatność gminy za pobyt w Domu Pomocy Społecznej dotyczyła 15 osób. W gminie funkcjonował 1 asystent rodziny, który obejmował swoją opieką 16 rodzin narastająco od początku roku. Poniżej prezentujemy w formie graficznej i tabelarycznej szczegółowo dane dotyczące: świadczeń pieniężnych z pomocy społecznej w podziale na zasiłki stałe, okresowe oraz celowe, liczby asystentów rodziny, liczby rodzin wspieranych i liczby osób objętych pracą asystenta rodziny

Liczba asystentów rodziny oraz liczba rodzin objętych pracą asystenta rodziny

| | 2017 | 2018 | 2019 | 2020 | 2021 |
|--|------|------|------|------|------|
| Liczba asystentów rodziny w gminie | 1 | 1 | 1 | 1 | 1 |
| Liczba rodzin, które korzystały z usług asystentów rodziny | 17 | 15 | 15 | 16 | 16 |

Liczba asystentów rodziny oraz liczba rodzin



Dane o osobach korzystających z pomocy i wsparcia
 GMINA - ZADANIA OPS ORAZ MOPS, MOPR
 wypełniają wyłącznie gminy i miasta na prawach powiatu
 w całym okresie sprawozdawczym

| WYSZCZEGÓLNIENIE | | Rok 2020 | Rok oceny 2021 | Prognoza 2022 |
|--|----|----------|----------------|---------------|
| ŚWIADCZENIA PIENIĘŻNE Z POMOCY SPOŁECZNEJ | | | | |
| ZASIŁEK STAŁY | | | | |
| Liczba osób | 1 | 61 | 59 | 59 |
| Kwota świadczeń w złotych | 2 | 335 867 | 336 699 | 336 699 |
| W tym: (wiersze 3-5) | | | | |
| Zasiłek stały dla osób samobnie gospodarujących | | | | |
| Liczba osób | 3 | 51 | 51 | 51 |
| Kwota świadczeń w złotych | 4 | 309 750 | 317 266 | 317 266 |
| Zasiłek stały dla osoby w rodzinie | | | | |
| Liczba osób | 5 | 10 | 8 | 8 |
| Kwota świadczeń w złotych | 6 | 26 117 | 19 433 | 19 433 |
| ZASIŁEK OKRESOWY | | | | |
| Liczba osób | 7 | 130 | 119 | 119 |
| Kwota świadczeń w złotych | 8 | 222 651 | 246 188 | 246 188 |
| W tym: (wiersze 9-15) | | | | |
| Zasiłek okresowy z tytułu bezrobocia | | | | |
| Liczba osób | 9 | 105 | 102 | 102 |
| Kwota świadczeń w złotych | 10 | 172 608 | 202 113 | 202 113 |
| Zasiłek okresowy z tytułu długotrwałej choroby | | | | |
| Liczba osób | 11 | 21 | 11 | 11 |
| Kwota świadczeń w złotych | 12 | 19 323 | 11 802 | 11 802 |
| Zasiłek okresowy z tytułu niepełnosprawności | | | | |
| Liczba osób | 13 | 14 | 13 | 13 |
| Kwota świadczeń w złotych | 14 | 10 203 | 9 658 | 9 658 |
| Zasiłek okresowy z tytułu możliwości utrzymania lub nabycia uprawnień do świadczeń z innych systemów zabezpieczenia społecznego | | | | |
| Liczba osób | 15 | 0 | 0 | 0 |
| Kwota świadczeń w złotych | 16 | 0 | 0 | 0 |
| Zasiłek okresowy kontynuowany niezależnie od dochodu na podstawie art. 38 ust. 4a i 4b | | | | |
| Liczba osób | 17 | 0 | 0 | 0 |
| Kwota świadczeń w złotych | 18 | 0 | 0 | 0 |
| ZASIŁEK CELOWY | | | | |
| Liczba osób | 19 | 214 | 200 | 200 |
| Kwota świadczeń w złotych | 20 | 419 560 | 449 475 | 449 475 |
| W tym: (wiersze 21 - 22) | | | | |
| ZASIŁEK CELOWY PRZYZNANY W RAMACH PROGRAMU WIELOLETNIEGO "POSILEK W SZKOLE I W DOMU" | | | | |
| Liczba osób | 21 | 173 | 165 | 165 |
| Kwota świadczeń w złotych | 22 | 352 950 | 349 350 | 349 350 |
| ZASIŁEK CELOWY PRZYZNANY NIEZALEŻNIE OD DOCHODU na podstawie art. 39a ust. 11 z | | | | |

| WYSZCZEGÓLNIENIE | | Rok 2020 | Rok oceny 2021 | Prognoza 2022 |
|--|----|----------|----------------|---------------|
| Liczba osób | 23 | 0 | 0 | 0 |
| Kwota świadczeń w złotych | 24 | 0 | 0 | 0 |
| ŚWIADCZENIA NIEPIENIĘŻNE Z POMOCY SPOŁECZNEJ | | | | |
| POSIŁEK OGÓŁEM | | | | |
| Liczba osób | 25 | 94 | 69 | 69 |
| Kwota świadczeń w złotych | 26 | 45 660 | 51 314 | 53 739 |
| W tym: (z wierszy 25 - 26) | | | | |
| DLA DZIECI | | | | |
| Liczba osób | 27 | 94 | 68 | 68 |
| Kwota świadczeń w złotych | 28 | 45 660 | 50 962 | 50 962 |
| W tym (z wierszy 25-26): | | | | |
| POSIŁEK świadczenie przyznane w ramach programu wieloletniego "POSIŁEK W SZKOLE I W DOMU" | | | | |
| Liczba osób | 29 | 94 | 69 | 69 |
| Kwota świadczeń w złotych | 30 | 45 660 | 51 314 | 51 314 |
| W tym (z wierszy 29-30): | | | | |
| DLA DZIECI | | | | |
| Liczba osób | 31 | 94 | 68 | 68 |
| Kwota świadczeń w złotych | 32 | 45 660 | 50 962 | 50 962 |
| SCHRONIENIE - OGÓŁEM | | | | |
| Liczba osób | 33 | 10 | 14 | 14 |
| Kwota świadczeń w złotych | 34 | 37 123 | 52 923 | 52 923 |
| UBRANIE | | | | |
| Liczba osób | 35 | 0 | 0 | 0 |
| Kwota świadczeń w złotych | 35 | 0 | 0 | 0 |
| SPRAWIENIE POGRZEBU | | | | |
| Liczba osób | 37 | 1 | 1 | 1 |
| Kwota świadczeń w złotych | 38 | 2 204 | 2 732 | 2 732 |
| ODPŁATNOŚĆ GMINY ZA POBYT W DOMU POMOCY SPOŁECZNEJ | | | | |
| Liczba osób | 39 | 15 | 13 | 13 |
| Kwota świadczeń w złotych | 40 | 485 598 | 499 256 | 499 256 |
| WSPIERANIE RODZINY I PIECZA ZASTĘPCZA | | | | |
| Liczba rodzin objęta pracą asystenta rodziny | 41 | 15 | 16 | 16 |
| Liczba rodzin wspierających | 42 | 0 | 0 | 0 |
| Liczba asystentów rodziny | 43 | 1 | 1 | 1 |
| Odpłatność za pobyt dziecka w pieczy zastępczej w złotych | 44 | 200 363 | 292 394 | 413 000 |

4. Inne rodzaje pomocy i świadczeń

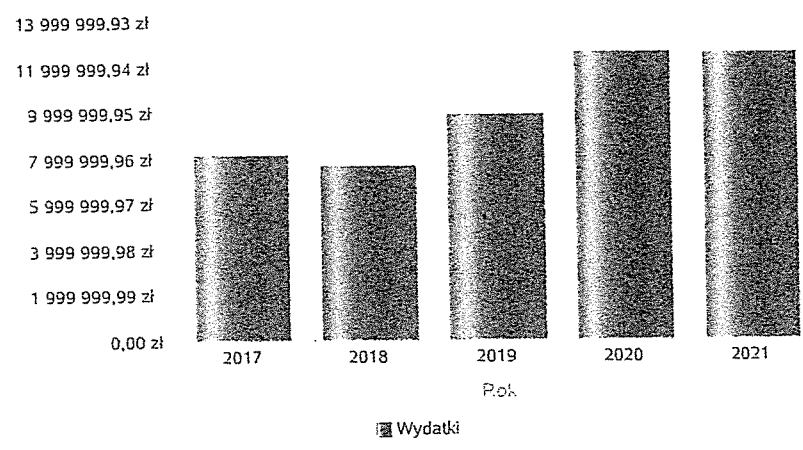
Liczba pobierających w roku oceny zasiłek wychowawczy wyniosła 1529 rodzin. W stosunku do roku poprzedniego liczba ta wzrosła o 124 rodziny. Całkowita kwota przyznanego świadczenia w formie zasiłku wychowawczego wyniosła 12548136,51 zł i w porównaniu z rokiem poprzednim zmalała o 89033,14 zł. Liczba pobierających w roku oceny zasiłek rodzinny wyniosła 671 rodzin. W stosunku do roku poprzedniego liczba ta zmalała o 57. Całkowita kwota przyznanego świadczenia w formie zasiłku rodzinnego wyniosła 4050547,41 zł i w porównaniu z rokiem poprzednim zmalała o 93643,97 zł. Poniżej prezentujemy w formie graficznej i tabelarycznej szczegółowe dane dotyczące: liczby rodzin, które otrzymały świadczenie wychowawcze w ciągu roku, kwoty świadczenia wychowawczego w ciągu roku, liczby rodzin i kwoty świadczeń w zakresie zasiłków rodzinnych, dodatków do zasiłków rodzinnych, jednorazowych dodatków z tytułu urodzenia się dziecka, jednorazowej zapomogi z tytułu urodzenia dziecka,

liczby i kwoty świadczeń pielęgnacyjnych, zasiłku pielęgnacyjnego, zasiłku pielęgnacyjnego dla niepełnosprawnego dziecka, dla osoby niepełnosprawnej w wieku powyżej 16 lat o różnych stopniach niepełnosprawności, zasiłku pielęgnacyjnego dla osób, które ukończyły 75 lat, specjalnego zasiłku opiekuńczego, zasiłku dla opiekuna, świadczeń alimentacyjnych.

Świadczenie wychowawcze - kwota świadczeń

| Rok | Wydatki |
|------|------------------|
| 2017 | 8 124 478,00 zł |
| 2018 | 7 647 859,00 zł |
| 2019 | 9 899 542,00 zł |
| 2020 | 12 637 168,00 zł |
| 2021 | 12 548 136,00 zł |

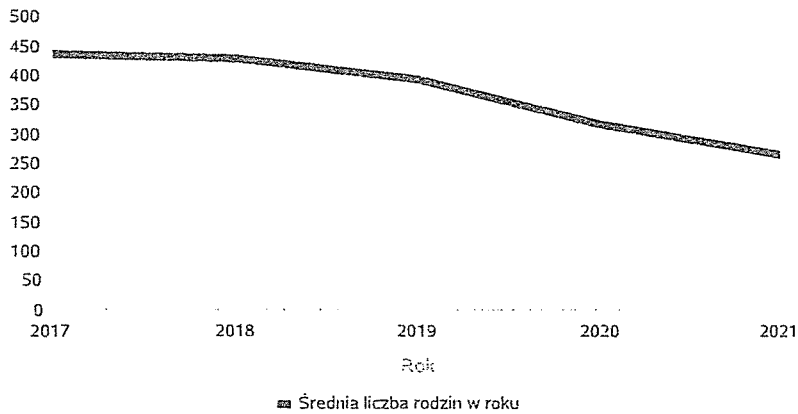
Świadczenie wychowawcze - kwota świadczeń



Średniomiesięczna liczba rodzin korzystających z zasiłków rodzinnych wraz dodatkami oraz korzystających z jednorazowej zapomogi z tytułu urodzenia dziecka

| | Liczba rodzin | | | | |
|---|---------------|------|------|------|------|
| | 2017 | 2018 | 2019 | 2020 | 2021 |
| Liczba rodzin korzystających z zasiłków rodzinnych wraz dodatkami | 436 | 430 | 393 | 316 | 266 |

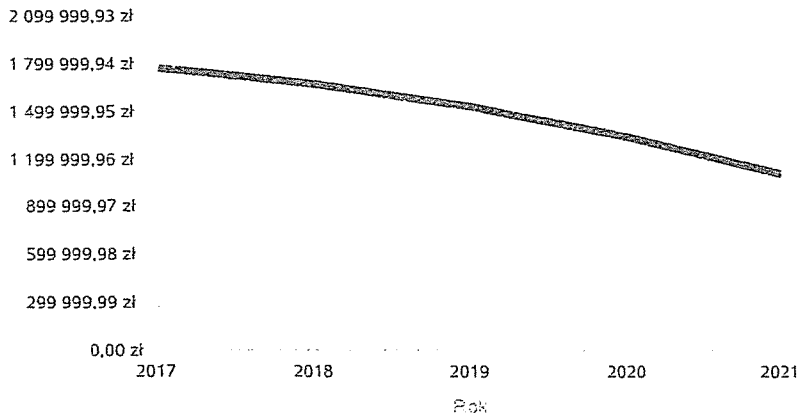
Średniomiesięczna liczba rodzin korzystających z zasiłków rodzinnych wraz dodatkami



Kwotę zasiłków rodzinnych wraz z dodatkami ogółem wypłaconych w ciągu roku

| Rok | Kwota |
|------|-----------------|
| 2017 | 1 776 207,75 zł |
| 2018 | 1 679 751,71 zł |
| 2019 | 1 533 082,73 zł |
| 2020 | 1 345 206,27 zł |
| 2021 | 1 108 096,41 zł |

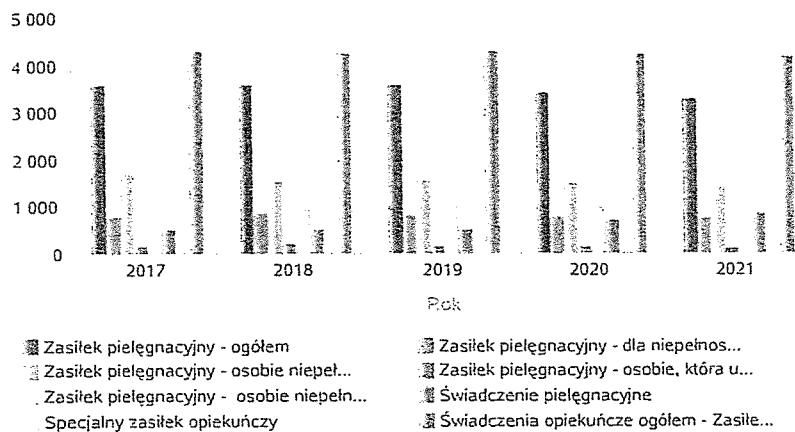
Kwota zasiłków rodzinnych wraz dodatkami oraz jednorazowej zapomogi z tytułu urodzenia dziecka



Liczba świadczeń: świadczenie pielęgnacyjne, zasiłek pielęgnacyjny, zasiłek pielęgnacyjny dla niepełnosprawnego dziecka, dla osoby niepełnosprawnej w wieku powyżej 16 lat o różnych stopniach niepełnosprawności, zasiłek pielęgnacyjny dla osób, które ukończyły 75 lat, specjalny zasiłek opiekuńczy, zasiłek dla opiekuna

| Świadczenia opiekuńcze | Liczba świadczeń | | | | |
|---|------------------|-------|-------|-------|-------|
| | 2017 | 2018 | 2019 | 2020 | 2021 |
| Zasiłek pielęgnacyjny - ogółem | 3 582 | 3 585 | 3 597 | 3 441 | 3 284 |
| Zasiłek pielęgnacyjny - dla niepełnosprawnego dziecka | 792 | 872 | 816 | 805 | 772 |
| Zasiłek pielęgnacyjny - osobie niepełnosprawnej w wieku powyżej 16. roku życia o znacznym stopniu niepełnosprawności | 1 689 | 1 539 | 1 554 | 1 499 | 1 396 |
| Zasiłek pielęgnacyjny - osobie, która ukończyła 75 lat | 192 | 201 | 186 | 147 | 113 |
| Zasiłek pielęgnacyjny - osobie niepełnosprawnej w wieku powyżej 16. roku życia legitymującej się orzeczeniem o umiarkowanym stopniu niepełnosprawności, jeżeli niepełnosprawność powstała w wieku do ukończenia 21 roku życia | 909 | 973 | 1 041 | 990 | 1 003 |
| Świadczenie pielęgnacyjne | 507 | 506 | 531 | 725 | 862 |
| Specjalny zasiłek opiekuńczy | 217 | 186 | 176 | 58 | 20 |
| Świadczenia opiekuńcze ogółem - Zasiłek pielęgnacyjny, świadczenia pielęgnacyjne, specjalny zasiłek opiekuńczy | 4 306 | 4 277 | 4 304 | 4 224 | 4 166 |

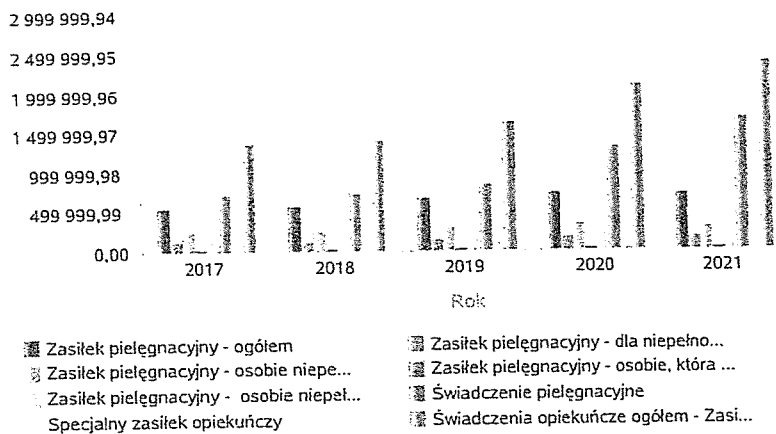
Liczba świadczeń



Kwota świadczeń: świadczenie pielęgnacyjne, zasiłek pielęgnacyjny, zasiłek pielęgnacyjny dla niepełnosprawnego dziecka, dla osoby niepełnosprawnej w wieku powyżej 16 lat o różnych stopniach niepełnosprawności, zasiłek pielęgnacyjny dla osób które ukończyły 75 lat, specjalny zasiłek opiekuńczy, zasiłek dla opiekuna

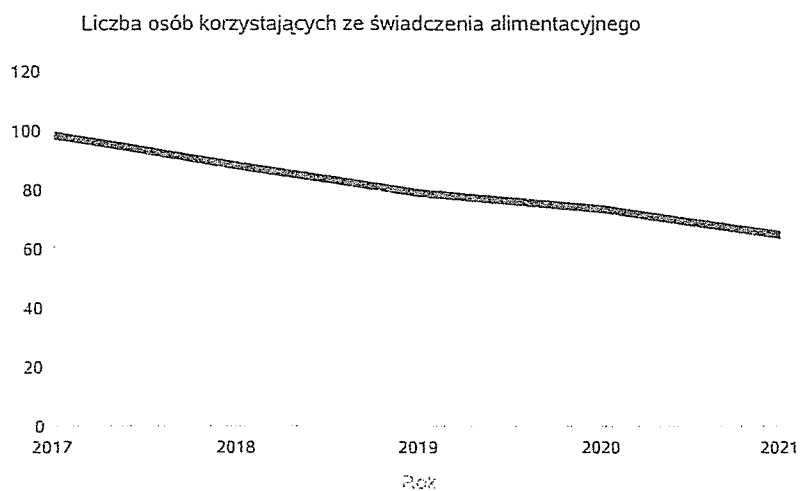
| Świadczenia opiekuńcze | Kwota świadczeń | | | | |
|---|-----------------|--------------|--------------|--------------|--------------|
| | 2017 | 2018 | 2019 | 2020 | 2021 |
| Zasiłek pielęgnacyjny - ogółem | 548 046,00 | 566 508,00 | 682 022,00 | 742 422,00 | 708 819,00 |
| Zasiłek pielęgnacyjny - dla niepełnosprawnego dziecka | 121 176,00 | 137 375,00 | 154 728,00 | 173 751,00 | 166 628,00 |
| Zasiłek pielęgnacyjny - osobie niepełnosprawnej w wieku powyżej 16. roku życia o znacznym stopniu niepełnosprawności | 258 417,00 | 243 385,00 | 294 695,00 | 323 513,00 | 301 313,00 |
| Zasiłek pielęgnacyjny - osobie, która ukończyła 75 lat | 29 376,00 | 31 758,00 | 35 245,00 | 31 728,00 | 24 390,00 |
| Zasiłek pielęgnacyjny - osobie niepełnosprawnej w wieku powyżej 16. roku życia legitymującej się orzeczeniem o umiarkowanym stopniu niepełnosprawności, jeżeli niepełnosprawność powstała w wieku do ukończenia 21 roku życia | 139 077,00 | 153 990,00 | 197 354,00 | 213 430,00 | 216 488,00 |
| Świadczenie pielęgnacyjne | 711 310,00 | 743 521,00 | 835 134,00 | 1 314 138,00 | 1 664 684,00 |
| Specjalny zasiłek opiekuńczy | 109 857,00 | 99 118,00 | 108 211,00 | 35 960,00 | 11 842,00 |
| Świadczenia opiekuńcze ogółem - Zasiłek pielęgnacyjny, świadczenia pielęgnacyjne, specjalny zasiłek opiekuńczy | 1 369 213,00 | 1 409 147,00 | 1 625 367,00 | 2 092 520,00 | 2 385 345,00 |

Kwota świadczeń



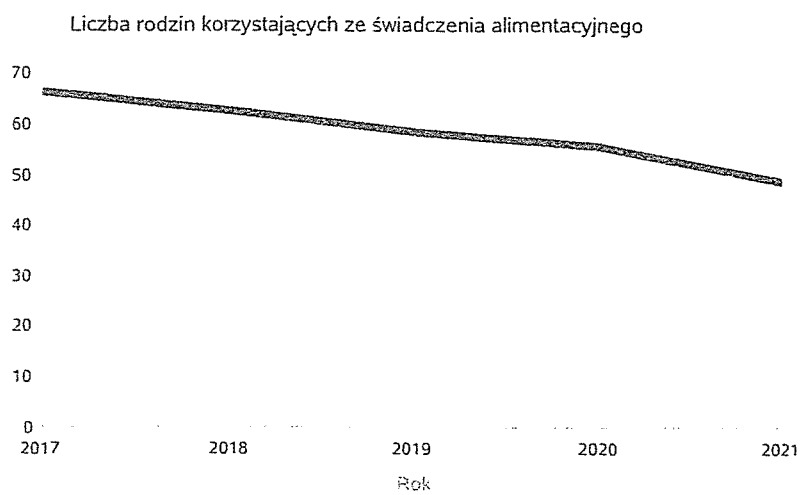
Liczba osób korzystających ze świadczenia alimentacyjnego w poszczególnych latach

| | Liczba osób | | | | |
|---|-------------|------|------|------|------|
| | 2017 | 2018 | 2019 | 2020 | 2021 |
| Liczba osób korzystających ze świadczenia alimentacyjnego | 99 | 88 | 79 | 74 | 65 |



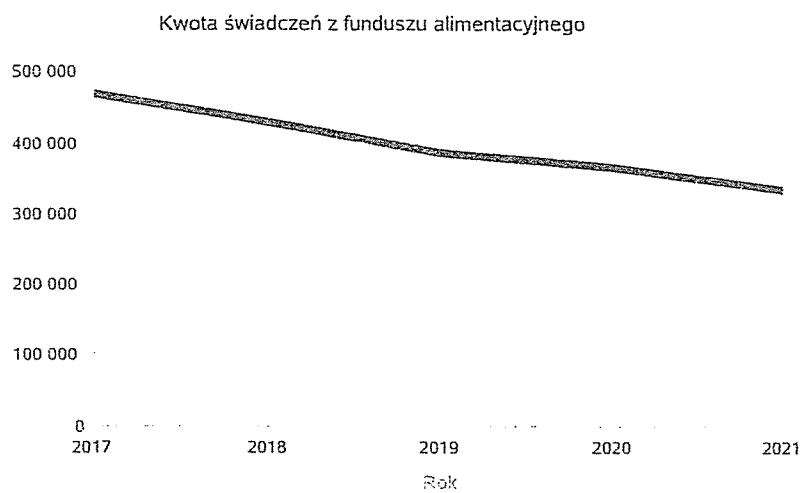
Liczba rodzin korzystających ze świadczenia alimentacyjnego w poszczególnych latach

| | Liczba rodzin | | | | |
|---|---------------|------|------|------|------|
| | 2017 | 2018 | 2019 | 2020 | 2021 |
| Liczba rodzin korzystających ze świadczenia alimentacyjnego | 67 | 63 | 59 | 56 | 49 |



Kwota świadczeń z funduszu alimentacyjnego w poszczególnych latach [w zł]

| | Kwota | | | | |
|---|---------|---------|---------|---------|---------|
| | 2017 | 2018 | 2019 | 2020 | 2021 |
| Ogólna kwota świadczeń z funduszu alimentacyjnego | 469 995 | 430 230 | 387 700 | 365 892 | 334 755 |



INNE RODZAJE POMOCY I ŚWIADCZEŃ

| WYSZCZEGÓLNIENIE | | Rok 2020 | Rok oceny 2021 | Prognoza 2022 |
|-----------------------------|---|----------|----------------|---------------|
| DODATKI MIESZKANIOWE | | | | |
| Liczba gospodarstw domowych | 1 | 35 | 34 | 37 |
| Kwota świadczeń w złotych | 2 | 40 359 | 48 688 | 55 000 |
| DODATKI ENERGETYCZNE | | | | |
| Liczba gospodarstw domowych | 3 | 1 | 1 | 0 |
| Kwota świadczeń w złotych | 4 | 46 | 16 | 0 |

5. Zasoby instytucjonalne pomocy i wsparcia

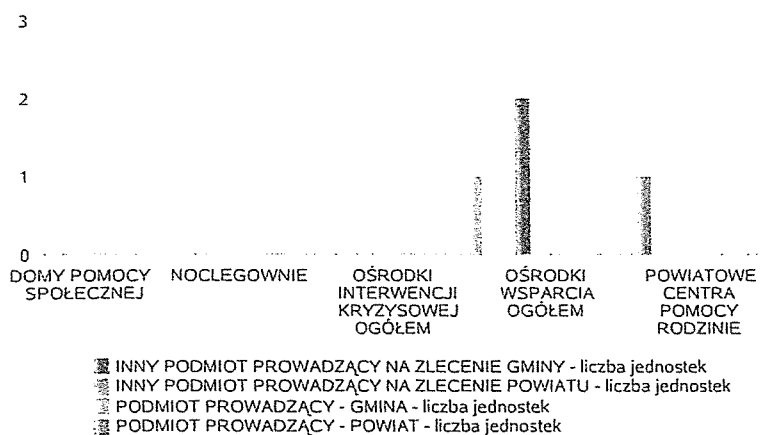
Pomoc społeczna to nie tylko wsparcie finansowe osób i rodzin potrzebujących pomocy, ale także pomoc instytucjonalna, świadczona przez placówki pomocy społecznej. W gminie Inowrocław prowadzą działalność następujące instytucje pomocy społecznej, finansowane z budżetu gminy: Centrum Integracji Społecznej w Łojewie Środowiskowy Dom Samopomocy w Zalinowie, Dzienny Dom Senior+ w Zalinowie. Poniżej prezentujemy w formie graficznej i tabelarycznej szczegółowe dane dotyczące liczby placówek w podziale na typ i instytucje prowadzącą, liczby miejsc i liczby osób korzystających z placówek, wskaźnik nasycenia usługami w postaci środowiskowych domów samopomocy, mieszkań chronionych.

Pomoc społeczna to nie tylko wsparcie finansowe osób i rodzin potrzebujących pomocy, ale także pomoc instytucjonalna, świadczona przez placówki pomocy społecznej.

Liczba jednostek organizacyjnych pomocy i integracji społecznej o zasięgu lokalnym i o zasięgu ponadgminnym w podziale na instytucję prowadzącą

| Jednostka | INNY PODMIOT PROWADZĄCY NA ZLECENIE GMINY - liczba jednostek | INNY PODMIOT PROWADZĄCY NA ZLECENIE POWIATU - liczba jednostek | PODMIOT PROWADZĄCY - GMINA - liczba jednostek | PODMIOT PROWADZĄCY - POWIAT - liczba jednostek |
|---|--|--|---|--|
| DOMY POMOCY SPOŁECZNEJ | 0 | 0 | 0 | 0 |
| MIESZKANIA CHRONIONE OGÓŁEM | 0 | 0 | 0 | 0 |
| NOCLEGOWNIE | 0 | 0 | 0 | 0 |
| OGRZEWALNIE | 0 | 0 | 0 | 0 |
| OŚRODKI INTERWENCJI KRYZYSOWEJ OGÓŁEM | | 0 | | 0 |
| OŚRODKI POMOCY SPOŁECZNEJ | | | 1 | |
| OŚRODKI WSPARCIA OGÓŁEM | 2 | 0 | 0 | 0 |
| PLACÓWKI SPECJALISTYCZNEGO PORADNICTWA OGÓŁEM | | 0 | | 1 |
| POWIATOWE CENTRA POMOCY RODZINIE | | | | 0 |
| RODZINNE DOMY POMOCY | 0 | | | |

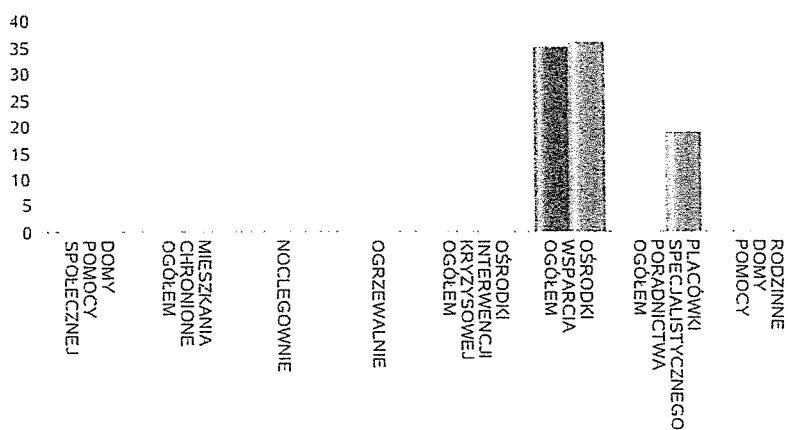
Liczba jednostek organizacyjnych pomocy i integracji społecznej



Liczba miejsc w jednostkach organizacyjnych pomocy i integracji społecznej o zasięgu lokalnym i o zasięgu ponadgminnym

| Rodzaj placówki | liczba miejsc | liczba osób korzystających |
|---|---------------|----------------------------|
| DOMY POMOCY SPOŁECZNEJ | 0 | 0 |
| MIESZKANIA CHRONIONE OGÓŁEM | 0 | 0 |
| NOCLEGOWNIE | 0 | 0 |
| OGRZEWALNIE | 0 | 0 |
| OŚRODKI INTERWENCJI KRYZYSOWEJ OGÓŁEM | | 0 |
| OŚRODKI WSPARCIA OGÓŁEM | 35 | 36 |
| PLACÓWKI SPECJALISTYCZNEGO PORADNICTWA OGÓŁEM | | 19 |
| RODZINNE DOMY POMOCY | 0 | 0 |

Liczba miejsc w jednostkach organizacyjnych pomocy i integracji społecznej o zasięgu lokalnym i o zasięgu ponadgminnym

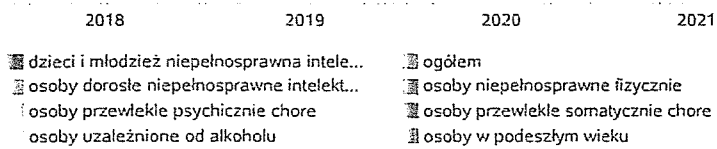


Nasycenie usługami w DPS

Wskaźnik obliczany jako stosunek liczby osób umieszczonych w DPS pomnożony przez 100 do sumy liczby osób umieszczonych w DPS i liczby oczekujących

| Grupa osób | Wskaźnik nasycenia usługami w DPS-ach wyrażony w % | | | |
|--|--|------|------|------|
| | 2018 | 2019 | 2020 | 2021 |
| ogółem | | | | |
| osoby w podeszłym wieku | | | | |
| osoby przewlekle somatycznie chore | | | | |
| osoby przewlekle psychicznie chore | | | | |
| osoby dorosłe niepełnosprawne intelektualnie | | | | |
| dzieci i młodzież niepełnosprawna intelektualnie | | | | |
| osoby niepełnosprawne fizycznie | | | | |
| osoby uzależnione od alkoholu | | | | |

Nasycenie usługami w DPS-ach

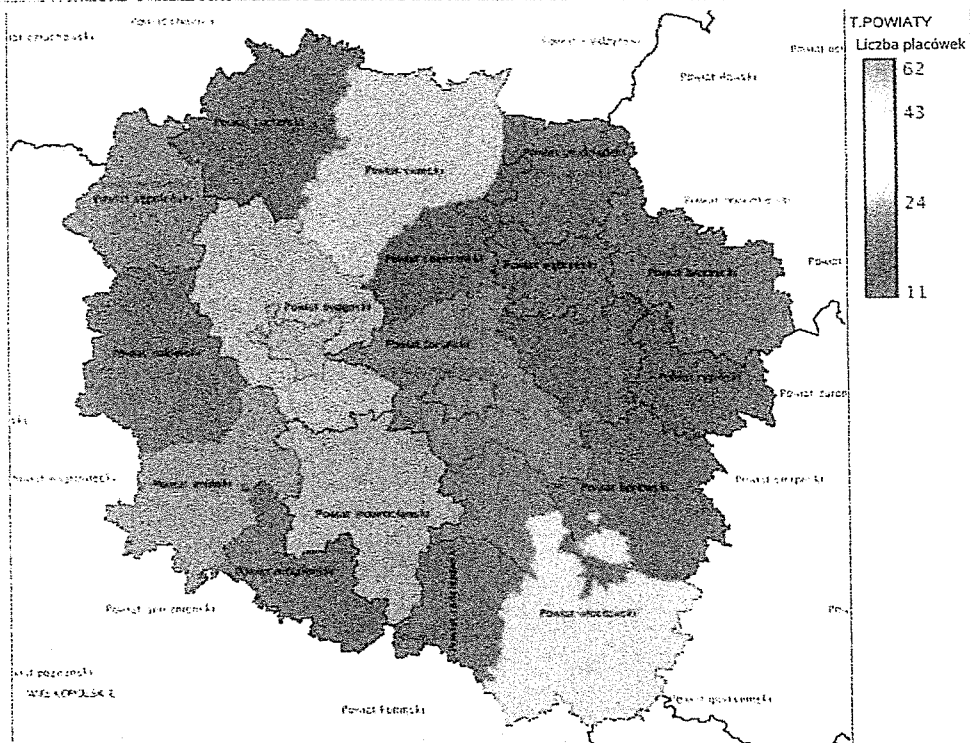


Rozmieszczenie jednostek organizacyjnych pomocy i integracji społecznej o zasięgu ponadgminnym

| Powiat | Ogółem | DOMY POMOCY SPOŁ. | MIESZK. CHRONIONE OG. | NOCLE - GOWNIE | OGRZE - WALNIE | OŚR. INTER - WENCJI KRYZYS. OG. | OŚR. POM. SPOŁ. | OŚRODKI WSPARCIA OGÓŁEM | PLAC. SPEC. PORAD. | POWIAT. CENTRA POM. RODZ. | RODZ. DOMY POM. |
|----------------------------|--------|-------------------|-----------------------|----------------|----------------|---------------------------------|-----------------|-------------------------|--------------------|---------------------------|-----------------|
| Powiat aleksandrowski | 14 | 0 | 0 | 0 | 0 | | 9 | 5 | | | 0 |
| Powiat brodnicki | 14 | 0 | 0 | 0 | 0 | | 10 | 4 | | | 0 |
| Powiat bydgoski | 23 | 0 | 4 | 0 | 0 | | 8 | 11 | | | 0 |
| Powiat chełmiński | 9 | 0 | 1 | 0 | 0 | | 7 | 1 | | | 0 |
| Powiat golubsko-dobrzyński | 7 | 0 | 0 | 0 | 0 | | 6 | 1 | | | 0 |
| Powiat grudziądzki | 13 | 0 | 1 | 0 | 0 | | 6 | 6 | | | 0 |
| Powiat inowrocławski | 54 | 0 | 34 | 0 | 0 | | 9 | 11 | | | 0 |
| Powiat lipnowski | 12 | 0 | 0 | 0 | 0 | | 9 | 3 | | | 0 |
| Powiat m. Bydgoszcz | 22 | 0 | 11 | 1 | 2 | | 1 | 7 | | | 0 |
| Powiat m. Grudziądz | 8 | 0 | 0 | 1 | 1 | | 1 | 5 | | | 0 |
| Powiat m. Toruń | 16 | 0 | 2 | 1 | 0 | | 1 | 10 | | | 2 |
| Powiat m. Włocławek | 7 | 0 | 2 | 0 | 1 | | 1 | 3 | | | 0 |
| Powiat mogileński | 9 | 0 | 0 | 0 | 0 | | 4 | 5 | | | 0 |
| Powiat nakielski | 9 | 0 | 0 | 0 | 0 | | 5 | 4 | | | 0 |
| Powiat radziejowski | 13 | 0 | 2 | 0 | 0 | | 7 | 4 | | | 0 |
| Powiat rypiński | 7 | 0 | 0 | 0 | 0 | | 6 | 1 | | | 0 |
| Powiat sepoleński | 11 | 0 | 3 | 0 | 0 | | 4 | 4 | | | 0 |
| Powiat toruński | 11 | 0 | 0 | 0 | 0 | | 9 | 2 | | | 0 |
| Powiat tucholski | 9 | 0 | 0 | 0 | 0 | | 6 | 3 | | | 0 |
| Powiat wąbrzeski | 8 | 0 | 1 | 0 | 0 | | 5 | 2 | | | 0 |
| Powiat włocławski | 21 | 0 | 0 | 0 | 0 | | 13 | 8 | | | 0 |
| Powiat świecki | 21 | 0 | 1 | 0 | 1 | | 11 | 8 | | | 0 |
| Powiat zniński | 17 | 0 | 1 | 0 | 0 | | 6 | 10 | | | 0 |

| Powiat | Ogółem | DOMY POMOCY SPOŁ. | MIESZK. CHRONIONE OG. | NOCLE - GOWNIE | OGRZE - WALNIE | OŚR. INTER - WENCJI KRYZYS. OG. | OŚR. POM. SPOŁ. | OŚRODKI WSPARCIA OGÓŁEM | PLAC. SPEC. PORAD. | POWIAT. CENTRA POM. RODZ. | RODZ. DOMY POM. |
|----------------------------|--------|-------------------|-----------------------|----------------|----------------|---------------------------------|-----------------|-------------------------|--------------------|---------------------------|-----------------|
| Powiat aleksandrowski | 4 | 2 | 0 | 0 | 0 | 0 | | 1 | 0 | | 1 |
| Powiat brodnicki | 3 | 1 | 0 | 0 | 0 | 0 | | 1 | 0 | | 1 |
| Powiat bydgoski | 3 | 2 | 0 | 0 | 0 | 0 | | 0 | 0 | | 1 |
| Powiat chełmiński | 6 | 2 | 0 | 0 | 0 | 1 | | 1 | 1 | | 1 |
| Powiat golubsko-dobrzyński | 4 | 1 | 0 | 0 | 0 | 0 | | 2 | 0 | | 1 |
| Powiat grudziądzki | 1 | 0 | 0 | 0 | 0 | 0 | | 0 | 0 | | 1 |
| Powiat inowrocławski | 8 | 5 | 0 | 0 | 0 | 1 | | 0 | 1 | | 1 |
| Powiat lipnowski | 2 | 1 | 0 | 0 | 0 | 0 | | 0 | 0 | | 1 |
| Powiat m. Bydgoszcz | 3 | 3 | 0 | 0 | 0 | 0 | | 0 | 0 | | 0 |
| Powiat m. Grudziądz | 4 | 2 | 2 | 0 | 0 | 0 | | 0 | 0 | | 0 |
| Powiat m. Toruń | 4 | 2 | 0 | 0 | 0 | 1 | | 1 | 0 | | 0 |
| Powiat m. Włocławek | 5 | 2 | 0 | 0 | 0 | 0 | | 2 | 1 | | 0 |

| Powiat | Ogółem | DOMY POMOCY SPOŁ. | MIESZK. CHRO- NIONE OG. | NOCLE - GOWNIE | OGRZE- WALNIE | OŚR. INTER - WENCJI KRYZYS. OG. | OŚR. POM. SPOŁ. | OŚRODKI WSPARCIA OGÓŁEM | PLAC. SPEC. PORAD. | POWIAT. CENTRA POM. RODZ. | RODZ. DOMY POM. |
|---------------------|--------|-------------------------|----------------------------------|-------------------|------------------|---|-----------------------|-------------------------------|--------------------------|------------------------------------|-----------------------|
| Powiat mogiłęński | 4 | 1 | 1 | 0 | 0 | 0 | | 0 | 1 | 1 | |
| Powiat nakielski | 6 | 1 | 2 | 0 | 0 | 0 | | 1 | 1 | 1 | |
| Powiat radziejowski | 4 | 1 | 0 | 0 | 0 | 0 | | 1 | 1 | 1 | |
| Powiat rypiński | 4 | 1 | 0 | 0 | 0 | 0 | | 1 | 1 | 1 | |
| Powiat sępoleński | 9 | 3 | 4 | 0 | 0 | 0 | | 0 | 1 | 1 | |
| Powiat toruński | 8 | 4 | 0 | 0 | 0 | 0 | | 2 | 1 | 1 | |
| Powiat tucholski | 5 | 1 | 0 | 0 | 0 | 0 | | 1 | 2 | 1 | |
| Powiat wąbrzeski | 5 | 1 | 0 | 0 | 0 | 1 | | 2 | 0 | 1 | |
| Powiat wrocławski | 9 | 5 | 0 | 0 | 0 | 0 | | 1 | 2 | 1 | |
| Powiat świecki | 7 | 3 | 1 | 0 | 0 | 1 | | 0 | 1 | 1 | |
| Powiat żniński | 5 | 3 | 0 | 0 | 0 | 0 | | 1 | 0 | 1 | |



ZASOBY INSTYTUCJONALNE POMOCY I WSPARCIA

| WYSZCZEGÓLNIENIE | | Rok 2020 | Rok oceny 2021 | Prognoza 2022 |
|--|----|----------|----------------|---------------|
| OŚRODKI WSPARCIA - OGÓŁEM | | | | |
| Liczba miejsc w placówkach ogółem | 1 | 35 | 35 | 35 |
| Liczba osób korzystających | 2 | 35 | 39 | 37 |
| Liczba osób oczekujących (wg stanu na 31 grudnia danego roku) | 3 | 1 | 1 | 0 |
| Liczba decyzji odmownych (wg stanu na 31 grudnia danego roku) | 4 | 0 | 1 | 0 |
| Kadra placówek - liczba osób zatrudnionych ogółem (wg stanu na 31 grudnia danego roku) | 5 | 9 | 9 | 9 |
| Roczny koszt prowadzenia i utrzymania placówek (w złotych) | 6 | 653 763 | 703 767 | 819 544 |
| W TYM (z wierszy 1-6, dotyczy wierszy 7-27): | | | | |
| ŚRODOWSKOWE DOMY SAMOPOMOCY | | | | |
| Liczba miejsc w placówkach ogółem | 7 | 15 | 15 | 15 |
| Liczba osób korzystających | 8 | 15 | 17 | 17 |
| Liczba osób umieszczonych | 9 | 17 | 17 | 17 |
| Liczba osób oczekujących (wg stanu na 31 grudnia danego roku) | 10 | 1 | 1 | 0 |
| Kadra placówek - liczba osób zatrudnionych ogółem (wg stanu na 31 grudnia danego roku) | 11 | 5 | 5 | 5 |
| Roczny koszt prowadzenia i utrzymania placówek (w złotych) | 12 | 401 763 | 422 327 | 476 184 |
| DZIENNE DOMY POMOCY | | | | |
| Liczba miejsc w placówkach ogółem | 13 | 20 | 20 | 20 |
| Liczba osób korzystających | 14 | 20 | 22 | 20 |
| Liczba osób oczekujących (wg stanu na 31 grudnia danego roku) | 15 | 0 | 0 | 0 |
| Kadra placówek - liczba osób zatrudnionych ogółem (wg stanu na 31 grudnia danego roku) | 16 | 4 | 4 | 4 |
| Roczny koszt prowadzenia i utrzymania placówek (w złotych) | 17 | 252 000 | 281 440 | 343 360 |
| KLUBY SAMOPOMOCY | | | | |
| Liczba miejsc w placówkach ogółem | 18 | 0 | 0 | 0 |
| Liczba osób korzystających | 19 | 0 | 0 | 0 |
| Liczba osób oczekujących (wg stanu na 31 grudnia danego roku) | 20 | 0 | 0 | 0 |
| Kadra placówek - liczba osób zatrudnionych ogółem (wg stanu na 31 grudnia danego roku) | 21 | 0 | 0 | 0 |
| Roczny koszt prowadzenia i utrzymania placówek (w złotych) | 22 | 0 | 0 | 0 |
| SCHRONISKA DLA OSÓB BEZDOMNYCH I SCHRONISKA DLA OSÓB BEZDOMNYCH Z USŁUGAMI OPIEKUŃCZYMI | | | | |
| Liczba miejsc w placówkach ogółem | 23 | 0 | 0 | 0 |
| Liczba osób korzystających | 24 | 0 | 0 | 0 |
| Liczba osób skierowanych w wyniku eksmisji | 25 | 0 | 0 | 0 |
| Kadra placówek - liczba osób zatrudnionych ogółem (wg stanu na 31 grudnia danego roku) | 26 | 0 | 0 | 0 |
| Roczny koszt prowadzenia i utrzymania placówek (w złotych) | 27 | 0 | 0 | 0 |
| OGRZEWALNIE | | | | |

| WYSZCZEGÓLNIENIE | | Rok 2020 | Rok oceny 2021 | Prognoza 2022 |
|--|----|----------|----------------|---------------|
| Liczba miejsc w placówkach ogółem | 23 | 0 | 0 | 0 |
| Liczba osób korzystających | 29 | 0 | 0 | 0 |
| Kadra placówek - liczba osób zatrudnionych ogółem (wg stanu na 31 grudnia danego roku) | 30 | 0 | 0 | 0 |
| Roczny koszt prowadzenia i utrzymania placówek (w złotych) | 31 | 0 | 0 | 0 |
| NOCLEGOWNIE | | | | |
| Liczba miejsc w placówkach ogółem | 32 | 0 | 0 | 0 |
| Liczba osób korzystających | 33 | 0 | 0 | 0 |
| Liczba osób skierowanych w wyniku eksmisji | 34 | 0 | 0 | 0 |
| Kadra placówek - liczba osób zatrudnionych ogółem (wg stanu na 31 grudnia danego roku) | 35 | 0 | 0 | 0 |
| Roczny koszt prowadzenia i utrzymania placówek (w złotych) | 36 | 0 | 0 | 0 |

ZASOBY INSTYTUCJONALNE POMOCY I WSPARCIA (c.d.)

| WYSZCZEGÓLNIENIE | | Rok 2020 | Rok oceny 2021 | Prognoza 2022 |
|--|----|----------|----------------|---------------|
| DOMY POMOCY SPOŁECZNEJ | | | | |
| Liczba miejsc w placówkach ogółem | 1 | 0 | 0 | 0 |
| Liczba osób korzystających | 2 | 0 | 0 | 0 |
| Liczba osób umieszczonych | 3 | 0 | 0 | 0 |
| Liczba osób oczekujących (wg stanu na 31 grudnia danego roku) | 4 | 0 | 0 | 0 |
| Liczba decyzji odmownych (wg stanu na 31 grudnia danego roku) | 5 | 0 | 0 | 0 |
| Kadra placówek - liczba osób zatrudnionych ogółem (wg stanu na 31 grudnia danego roku) | 6 | 0 | 0 | 0 |
| Roczny koszt prowadzenia i utrzymania placówek (w złotych) | 7 | 0 | 0 | 0 |
| MIESZKANIA CHRONIONE OGÓLEM | | | | |
| Liczba miejsc w placówkach ogółem | 8 | 0 | 0 | 0 |
| Liczba osób korzystających | 9 | 0 | 0 | 0 |
| Liczba osób umieszczonych | 10 | 0 | 0 | 0 |
| Liczba osób oczekujących (wg stanu na 31 grudnia danego roku) | 11 | 0 | 0 | 0 |
| Kadra placówek - liczba osób zatrudnionych ogółem (wg stanu na 31 grudnia danego roku) | 12 | 0 | 0 | 0 |
| Roczny koszt prowadzenia i utrzymania placówek (w złotych) | 13 | 0 | 0 | 0 |
| OŚRODKI INTERWENCJI KRYZYSOWEJ OGÓLEM (powiatowe) | | | | |
| Liczba miejsc w placówkach ogółem | 14 | 0 | 0 | 0 |
| Liczba osób korzystających | 15 | 0 | 0 | 0 |
| PLACÓWKI SPECJALISTYCZNEGO PORADNICTWA (powiatowe) | | | | |
| Liczba osób korzystających | 16 | 0 | 0 | 0 |
| Kadra placówek - liczba osób zatrudnionych ogółem (wg stanu na 31 grudnia danego roku) | 17 | 0 | 0 | 0 |
| Roczny koszt prowadzenia i utrzymania placówek (w złotych) | 18 | 0 | 0 | 0 |

| WYSZCZEGÓLNIENIE | Rok 2020 | Rok oceny 2021 | Prognoza 2022 |
|--|----------|----------------|---------------|
| PLACÓWKI WSPARCIA DZIENNEGO | | | |
| Liczba miejsc w placówkach ogółem | 19 | 0 | 0 |
| Liczba osób korzystających | 20 | 0 | 0 |
| Kadra placówek - liczba osób zatrudnionych ogółem (wg stanu na 31 grudnia danego roku) | 21 | 0 | 0 |
| Roczny koszt prowadzenia i utrzymania placówek (w złotych) | 22 | 0 | 0 |
| PLACÓWKI OPIEKUŃCZO-WYCHOWAWCZE OGÓŁEM | | | |
| Liczba miejsc w placówkach ogółem | 23 | X | X |
| Liczba osób korzystających | 24 | X | X |
| Kadra placówek - liczba osób zatrudnionych ogółem (wg stanu na 31 grudnia danego roku) | 25 | X | X |
| Roczny koszt prowadzenia i utrzymania placówek (w złotych) | 26 | X | X |
| W tym: PLACÓWKI TYPU RODZINNEGO | | | |
| Liczba miejsc w placówkach ogółem | 27 | X | X |
| Liczba osób korzystających | 28 | X | X |
| Kadra placówek - liczba osób zatrudnionych ogółem (wg stanu na 31 grudnia danego roku) | 29 | X | X |
| Roczny koszt prowadzenia i utrzymania placówek (w złotych) | 30 | X | X |
| CENTRUM INTEGRACJI SPOŁECZNEJ | | | |
| Liczba uczestników zajęć | 31 | 31 | 19 |
| KLUB INTEGRACJI SPOŁECZNEJ | | | |
| Liczba uczestników zajęć | 32 | 0 | 0 |
| WARSZTAT TERAPII ZAJĘCIOWEJ | | | |
| Liczba uczestników zajęć | 33 | 0 | 0 |
| Kadra placówek - liczba osób zatrudnionych ogółem (wg stanu na 31 grudnia danego roku) | 34 | 0 | 0 |
| Roczny koszt prowadzenia i utrzymania placówek (w złotych) | 35 | 0 | 0 |
| ZAKŁAD AKTYWNOŚCI ZAWODOWEJ | | | |
| Liczba uczestników zajęć | 35 | 0 | 0 |

INNE INSTYTUCJE POMOCY I WSPARCIA

| Rodzaj instytucji | Wyszczególnienie | Rok 2020 | Rok oceny 2021 | Prognoza 2022 |
|--|--|----------|----------------|---------------|
| Spółdzielnie społeczne dla których JST jest założycielem lub członkiem | Liczba spółdzielni społecznych | 1 | 1 | 1 |
| | Liczba osób zatrudnionych w spółdzielniach społecznych (ogółem wg stanu na 31 grudnia danego roku) | 2 | 130 | 258 |
| | W tym, z wiersza powyżej, liczba osób, o których mowa w art. 4 ust. 1 ustawy o spółdzielniach społecznych, zatrudnionych w spółdzielniach społecznych (wg stanu na 31 grudnia danego roku) | 3 | 10 | 11 |
| | Liczba organizacji pozarządowych w obszarze włączenia społecznego działających na terenie JST | 4 | 0 | 0 |

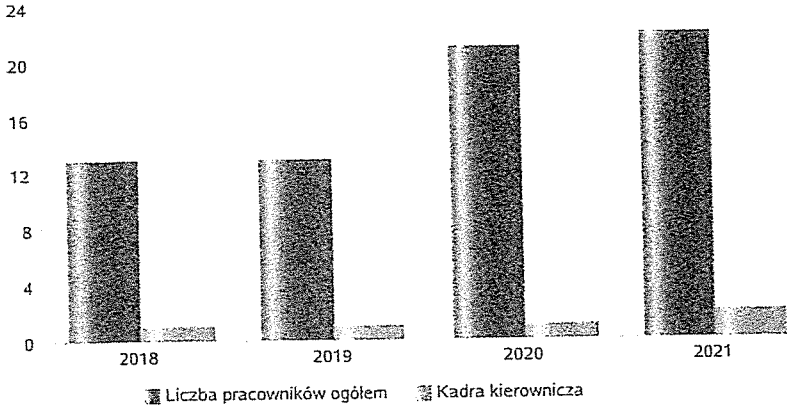
6. Kadra jednostki organizacyjnej pomocy społecznej

W roku oceny, kadra ośrodka pomocy społecznej liczyła 16 osób w tym: kadra kierownicza 1 osoba, pracownicy socjalni 6 osób, pozostali pracownicy 9 osób. Spośród zatrudnionych w ośrodku pomocy społecznej pracowników 11 posiada wykształcenie wyższe, 5 wykształcenie średnie. Wśród pracowników 4 osoby posiadają specjalizację z organizacji pomocy społecznej. Poniżej prezentujemy w formie graficznej szczegółowe dane dotyczące liczby pracowników jednostki w tym: kadry kierowniczej, pracowników socjalnych, wskaźnika specjalizacji pracowników socjalnych.

Kadra jednostek organizacyjnych pomocy społecznej - osoby zatrudnione

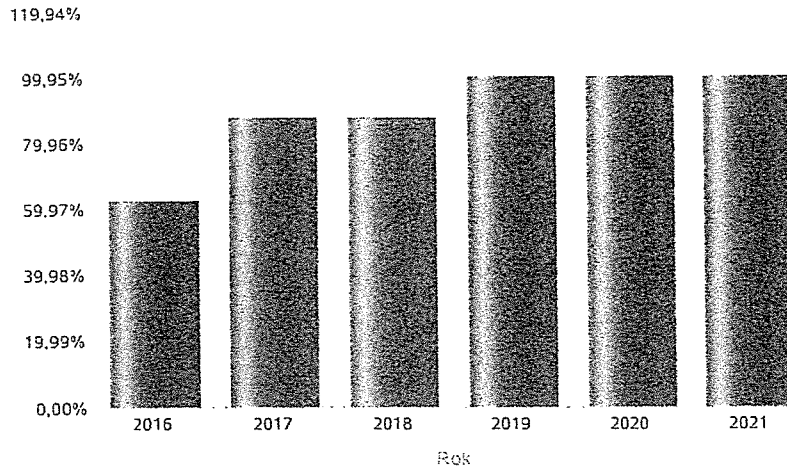
| Zatrudnieni | Liczba osób | | | |
|---|-------------|------|------|------|
| | 2018 | 2019 | 2020 | 2021 |
| Ogółem we wszystkich rodzajach placówek | 12 | 12 | 20 | 20 |
| Kierownicy, dyrektorzy, zastępcy | 1 | 1 | 1 | 2 |

Kadra jednostek organizacyjnych pomocy społecznej - osoby zatrudnione



Kadra jednostek organizacyjnych pomocy społecznej

| Rok | Wskaźnik |
|------|----------|
| 2016 | 62,50% |
| 2017 | 87,50% |
| 2018 | 87,50% |
| 2019 | 100,00% |
| 2020 | 100,00% |
| 2021 | 100,00% |



Czy ośrodek spełnia ustawowy warunek 1 pracownik socjalny na 2000 osób lub 1 pracownik socjalny na 50 rodzin korzystających z pracy socjalnej i czy zatrudnia co najmniej 3 pracowników socjalnych

| Rok | Czy spełniony warunek ustawowy dot. pracowników socjalnych | Liczba mieszkańców wg GUS | Liczba rodzin w gminie korzystająca z pracy socjalnej | Liczba pracowników socjalnych |
|------|--|---------------------------|---|-------------------------------|
| 2017 | Tak | 11 740 | 377 | 8 |
| 2018 | Tak | 11 741 | 329 | 8 |
| 2019 | Tak | 11 771 | 266 | 8 |
| 2020 | Tak | 11 817 | 279 | 7 |
| 2021 | Tak | 11 805 | 282 | 7 |


6.1. Zatrudnienie pomocnicze w jednostce organizacyjnej pomocy społecznej

6.2. Zespoły pracy socjalnej i integracji społecznej w jednostce pomocy społecznej

7. Środki finansowe na wydatki w pomocy społecznej i innych obszarach polityki społecznej w budżecie jednostki samorządu terytorialnego


W gminie Inowrocław środki finansowe wydatkowane na zadania z zakresu polityki społecznej wyniosły w 2021 roku 22893155 zł. Poziom wydatków w stosunku do roku poprzedniego utrzymuje się na podobnym poziomie. W dziale 855 – Rodzina wydatkowano 12256816 zł, co stanowi 55 % ogólnych wydatków w zakresie polityki społecznej. W dziale 852 - Pomoc społeczna wydatkowano 462578 zł, w dziale 851 - Ochrona zdrowia wydatkowano 17421 zł, w dziale 854 - Edukacja i opieka wychowawcza wydatkowano 81715 zł. Najwięcej środków wydano na następujące pozycje budżetowe świadczenia rodzinne, fundusz śmiantacyjny składki na ubezpieczenie zdrowotne oraz na świadczenia wychowawcze.






WYDATKI W OBSZARACH POLITYKI SPOŁECZNEJ W JEDNOSTKACH SAMORZĄDU TERYTORIALNEGO



- 855 - RODZINA
- 852 - POMOC SPOŁECZNA
- 851 - OCHRONA ZDROWIA
- 854 - EDUKACYJNA OPIEKA WYCHOWAWCZA
- 853 - POZOSTAŁE ZADANIA W ZAKRESIE POLITYKI SPOŁECZNEJ

WYDATKI W OBSZARACH POLITYKI SPOŁECZNEJ W OPS / PCPR



-  855 - RODZINA
-  852 - POMOC SPOŁECZNA
-  851 - OCHRONA ZDROWIA
-  853 - POZOSTALE ZADANIA W ZAKRESIE POLITYKI SPOŁECZNEJ
-  854 - EDUKACYJNA OPIEKA WYCHOWAWCZA

ŚRODKI FINANSOWE NA WYDATKI W POMOCY SPOŁECZNEJ I INNYCH OBSZARACH POLITYKI SPOŁECZNEJ W BUDŻECIE JEDNOSTKI SAMORZĄDU TERYTORIALNEGO
ZADANIA WŁASNE I ZADANIA ZLECONE - w złotych

| WYSZCZEGÓLNIENIE | | Rok 2020 | Rok oceny 2021 | Prognoza 2022 |
|---|----|------------|----------------|---------------|
| OGÓŁEM | | | | |
| OGÓŁEM (działy) | 1 | 22 747 372 | 22 893 155 | 15 993 751 |
| W tym: w budżecie OPS/PCPR | 2 | 21 500 470 | 21 146 375 | 14 463 652 |
| 851 - OCHRONA ZDROWIA | | | | |
| 85153 - Przeciwdziałanie narkomanii | 3 | 14 750 | 17 421 | 21 000 |
| w tym: w budżecie OPS / PCPR | 4 | 14 750 | 17 421 | 21 000 |
| 85154 - Przeciwdziałanie alkoholizmowi | 5 | 113 347 | 129 870 | 148 929 |
| w tym: w budżecie OPS / PCPR | 6 | 113 347 | 129 870 | 148 929 |
| 852 - POMOC SPOŁECZNA | | | | |
| 85202 - Domy pomocy społecznej | 7 | 486 598 | 462 578 | 509 000 |
| w tym: w budżecie OPS / PCPR | 8 | 486 598 | 462 578 | 509 000 |
| 85203 - Ośrodki Wsparcia | 9 | 429 719 | 949 273 | 950 000 |
| w tym: w budżecie OPS / PCPR | 10 | 46 581 | 0 | 0 |
| 85205 - Zadania w zakresie przeciwdziałania przemocy w rodzinie | 11 | 0 | 480 | 5 500 |
| w tym: w budżecie OPS / PCPR | 12 | 0 | 480 | 5 500 |
| 85213 - Składki na ubezpieczenie zdrowotne opłacane za osoby pobierające niektóre świadczenia z pomocy społecznej oraz za osoby uczestniczące w zajęciach w centrum integracji społecznej | 13 | 34 533 | 33 692 | 38 100 |
| w tym: w budżecie OPS / PCPR | 14 | 34 533 | 33 111 | 38 100 |

| WYSZCZEGÓLNIENIE | | Rok 2020 | Rok oceny 2021 | Prognoza 2022 |
|--|----|-----------|----------------|---------------|
| 85214 - Zasiłki okresowe, celowe i pomoc w naturze oraz składki na ubezpieczenia emerytalne i rentowe | 15 | 341 066 | 491 817 | 687 000 |
| w tym: w budżecie OPS | 16 | 341 066 | 491 817 | 687 000 |
| 85215 - Dodatki mieszkaniowe | 17 | 40 421 | 48 703 | 60 810 |
| w tym: w budżecie OPS | 18 | 40 421 | 48 703 | 60 810 |
| 85216 - Zasiłki stałe | 19 | 332 832 | 332 332 | 406 000 |
| w tym: w budżecie OPS | 20 | 332 832 | 332 172 | 406 000 |
| 85218 - Powiatowe Centra Pomocy Rodzinie | 21 | X | X | X |
| w tym: w budżecie PCPR | 22 | X | X | X |
| 85219 - Ośrodki Pomocy Społecznej | 23 | 1 101 767 | 1 120 823 | 1 270 151 |
| w tym: w budżecie OPS | 24 | 1 101 767 | 1 120 823 | 1 270 151 |
| 85220 - Jednostki specjalistycznego poradnictwa, mieszkania chronione i ośrodki interwencji kryzysowej | 25 | 0 | 0 | 0 |
| w tym: w budżecie OPS / PCPR | 26 | 0 | 0 | 0 |
| 85228 - Usługi opiekuńcze i specjalistyczne usługi opiekuńcze | 27 | 322 505 | 345 935 | 430 468 |
| w tym: w budżecie OPS / PCPR | 28 | 322 505 | 345 935 | 430 468 |
| 85230 - Pomoc w zakresie dożywiania | 29 | 398 610 | 400 664 | 401 000 |
| w tym: w budżecie OPS | 30 | 398 610 | 400 664 | 401 000 |
| 85231 - Pomoc dla cudzoziemców | 31 | 0 | 0 | 0 |
| w tym: w budżecie OPS / PCPR | 32 | 0 | 0 | 0 |
| W tym (z wiersza 31): Wydatki na pomoc dla cudzoziemców w celu integracji ze środowiskiem (cudzoziemcy, którzy uzyskali status uchodźcy lub ochronę uzupełniającą) | 33 | 0 | 0 | 0 |
| w tym: w budżecie OPS / PCPR | 34 | 0 | 0 | 0 |
| 85232 - Centra Integracji Społecznej | 35 | 450 000 | 400 664 | 450 600 |
| w tym: w budżecie OPS / PCPR | 36 | 0 | 0 | 0 |
| 85278 - Usuwanie skutków klęsk żywiołowych | 37 | 0 | 0 | 0 |
| w tym: w budżecie OPS / PCPR | 38 | 0 | 0 | 0 |
| 85295 - Pozostała działalność | 39 | 302 125 | 335 157 | 21 000 |
| w tym: w budżecie OPS / PCPR | 40 | 10 125 | 54 717 | 21 000 |
| 853 - POZOSTAŁE ZADANIA W ZAKRESIE POLITYKI SPOŁECZNEJ | | | | |
| 85311 - Rehabilitacja zawodowa i społeczna osób niepełnosprawnych | 41 | 0 | 0 | 0 |
| w tym: w budżecie OPS / PCPR | 42 | 0 | 0 | 0 |
| 85321 - Zespoły orzekania o niepełnosprawności | 43 | 0 | 0 | 0 |
| w tym: w budżecie dyspozycji OPS / PCPR | 44 | 0 | 0 | 0 |
| 85324 - Państwowy Fundusz Rehabilitacji Osób Niepełnosprawnych | 45 | 0 | 0 | 0 |
| w tym: w budżecie OPS / PCPR | 46 | 0 | 0 | 0 |
| 85395 - Pozostała działalność w zakresie polityki społecznej | 47 | 30 127 | 0 | 0 |
| w tym: w budżecie OPS / PCPR | 48 | 30 127 | 0 | 0 |
| 854 - EDUKACYJNA OPIEKA WYCHOWAWCZA | | | | |
| 85415 - Pomoc materialna dla uczniów o charakterze socjalnym | 49 | 116 064 | 81 716 | 80 000 |
| w tym: w budżecie OPS / PCPR | 50 | 0 | 0 | 0 |

| WYSZCZEGÓLNIENIE | | Rok 2020 | Rok oceny 2021 | Prognoza 2022 |
|---|----|------------|----------------|---------------|
| 85416 - Pomoc materialna dla uczniow o charakterze motywacyjnym | 51 | 5 700 | 32 000 | 40 039 |
| w tym: w budzecie OPS / PCPR | 52 | 0 | 0 | 0 |
| 855 - RODZINA | | | | |
| 85501 - Swiadczenie wychowawcze | 53 | 12 745 568 | 12 656 816 | 5 255 704 |
| w tym: w budzecie OPS / PCPR | 54 | 12 745 568 | 12 656 816 | 5 255 704 |
| 85502 - Swiadczenia rodzinne, swiadczenie z funduszu alimentacyjnego oraz skladki na ubezpieczenia emerytalne i rentowe z ubezpieczenia społecznego | 55 | 4 693 232 | 4 630 613 | 4 650 000 |
| w tym: w budzecie OPS / PCPR | 56 | 4 693 232 | 4 630 613 | 4 650 000 |
| 85504 - Wspieranie rodziny | 57 | 748 417 | 369 876 | 505 000 |
| w tym: w budzecie OPS / PCPR | 58 | 748 417 | 369 930 | 505 000 |
| 85516 - Tworzenie i funkcjonowanie zlobkow | 59 | 0 | 0 | 0 |
| w tym: w budzecie OPS / PCPR | 60 | 0 | 0 | 0 |
| 85516 - Tworzenie i funkcjonowanie klubow dziecięcych | 61 | 0 | 0 | 0 |
| w tym: w budzecie OPS / PCPR | 62 | 0 | 0 | 0 |
| 85516 - Dzienni opiekunowie | 63 | 0 | 0 | 0 |
| w tym: w budzecie OPS / PCPR | 64 | 0 | 0 | 0 |
| 85508 - Rodziny zastępcze | 65 | 0 | 0 | 0 |
| w tym: w budzecie OPS / PCPR | 66 | 0 | 0 | 0 |
| 85510 - Działalność placówek opiekuńczo-wychowawczych | 67 | 0 | 0 | 0 |
| w tym: w budzecie OPS / PCPR | 68 | 0 | 0 | 0 |
| 85513 - Składki na ubezpieczenie zdrowotne opłacane za osoby pobierające niektóre świadczenia rodzinne, zgodnie z przepisami ustawy o świadczeniach rodzinnych oraz za osoby pobierające zasiłki dla opiekunów, zgodnie z przepisami ustawy z dnia 4 kwietnia 2014 r. o ustaleniu i wypłacie zasiłków dla opiekunów | 69 | 39 991 | 51 725 | 54 000 |
| w tym: w budzecie OPS / PCPR | 70 | 39 991 | 51 725 | 54 000 |
| 85514 - Składki na ubezpieczenie zdrowotne opłacane za osoby przebywające na urlopie wychowawczym, za osoby zatrudnione jako nianie oraz za osoby sprawujące osobistą opiekę nad dzieckiem | 71 | 0 | 0 | 0 |
| w tym: w budzecie OPS / PCPR | 72 | 0 | 0 | 0 |
| 85578 - Usuwanie skutków kłesk żywiołowych | 73 | 0 | 0 | 0 |
| w tym: w budzecie OPS / PCPR | 74 | 0 | 0 | 0 |

8. Aktywność projektowo-konkursowa jednostki organizacyjnej pomocy społecznej

Aktywność projektowo-konkursowa jednostki organizacyjnej pomocy społecznej polega na realizacji projektów finansowanych z Europejskiego Funduszu Społecznego, udziału w konkursach ogłaszanych przez Ministerstwo Rodziny i Polityki Społecznej oraz na realizacji programów osłonowych. W roku oceny gmina Inowrocław uczestniczyła: w 1 projekcie z EFS, w którym objęła 17 osób, w 2 programach ogłaszanych przez MRIPS tj. Wspieraj Seniora oraz Asystent osoby niepełnosprawnej które objęły 100.

9. Współpraca z organizacjami pozarządowymi - zadania zlecone w obszarze pomocy i wsparcia

W gminie Inowrocław zlecono w trybie zamówień publicznych Stowarzyszeniu Flandria realizację specjalistycznych usług opiekuńczych.

10. Wnioski końcowe

Ocena zasobów pomocy społecznej dla gminy Inowrocław za 2021 rok została przygotowana na podstawie danych zebranych przez Ośrodek Pomocy Społecznej za pośrednictwem systemu Centralnej Aplikacji Statystycznej MRiPS. Dane z Oceny umożliwiają analizowanie i monitorowanie występowania problemów społecznych oraz planowanie działań aktywizujących jednostki samorządu terytorialnego w obszarze usług społecznych. Zawarte w niej informacje są materiałem poglądowym mającym ułatwić władzom gminy podejmowanie decyzji związanych z planowaniem budżetu w zakresie polityki społecznej w kolejnym roku i stały się podstawą do sformułowania poniższych wniosków i rekomendacji:

Projekt

z dnia 21 kwietnia 2022 r.

Zatwierdzony przez

**UCHWAŁA NR
RADY GMINY INOWROCŁAW**

z dnia 2022 r.

**w sprawie zaliczenia dróg: Inowrocław – Latkowo, Sikorowo – obwodnica oraz Olszewice -
Marcinkowo do kategorii dróg gminnych**

Na podstawie art. 18 ust. 2 pkt 15 ustawy z dnia 8 marca 1990 r. o samorządzie gminnym (Dz. U. z 2022 r. poz. 559) oraz art. 7 ust. 2 i 3 ustawy z dnia 21 marca 1985 r. o drogach publicznych (Dz. U. z 2021 r. poz. 1376 z późn. zm.¹⁾), po zasięgnięciu opinii Zarządu Powiatu Inowrocławskiego uchwała się, co następuje:

§ 1. 1. Zalicza się do kategorii dróg gminnych drogi na terenie Gminy Inowrocław wymienione w załączniku nr 1 do niniejszej uchwały.

2. Położenie i przebieg dróg wymienionych w ust. 1, oznaczone są na mapach stanowiących załączniki nr 2-4.

§ 2. Wykonanie uchwały powierza się Wójtowi Gminy Inowrocław.

§ 3. Uchwała wchodzi w życie po upływie 14 dni od dnia ogłoszenia w Dzienniku Urzędowym Województwa Kujawsko-Pomorskiego.

Przewodniczący Rady Gminy
Inowrocław

Krzysztof Kołtuński

¹⁾Zmiany tekstu jednolitego wymienionej ustawy zostały ogłoszone w Dz. U. z 2021 r. poz. 1595, w Dz. U. z 2022 r. poz. 32 i poz. 655.

Załącznik do uchwały Nr

Rady Gminy Inowrocław

z dnia.....2022 r.

**WYKAZ DRÓG – DO ZALICZENIA DO SIECI DRÓG PUBLICZNYCH GMINNYCH GMINY
INOWROCŁAW**

| lp | nazwa drogi | przebieg drogi | długość | numery działek | OBRĘB GEODEZYJ NY |
|----|---------------------------------|---|---------|----------------|-------------------------|
| 1. | Droga Inowrocław – Latkowo | Droga przebiegająca od włączenia do starodroża byłej drogi krajowej nr 15 w Balinie, do włączenia do drogi gminnej nr 150548C Jacewo - Balin | 625 m | 110 | Latkowo |
| 2. | Droga Sikorowo – obwodnica | Droga przebiegająca od włączenia do drogi gminnej nr 150551C (ul. Rieczna w Sikorowie) do włączenia do drogi serwisowej obwodnicy miasta Inowrocławia | 852 m | 260/3 292 | Sikorowo |
| 3. | Droga Olszewice - Marcinkowo | Droga przebiegająca od włączenia do drogi powiatowej nr 2545C, prowadząca do zabudowań wsi Olszewice | 1180 m | 104/2 | Olszewice |

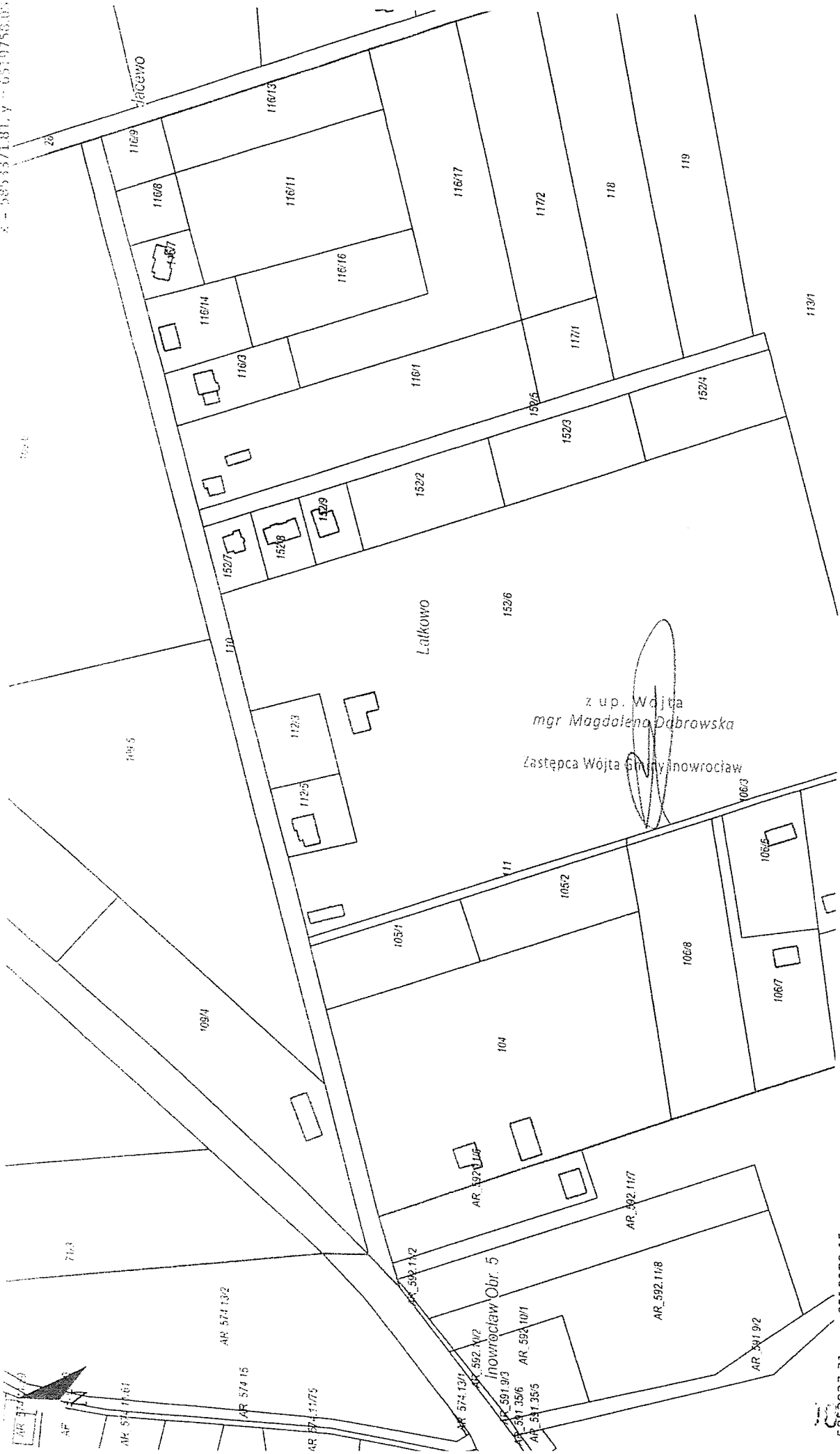
z up. Wójta
mgr Magdalena Dąbrowska

Zastępca Wójta Gminy Inowrocław

Załącznik Nr 2 do uchwały Nr
Rady Gminy Inowrocław
z dnia 2022 r.

X = 585327.31, Y = 651897.15

droga Inowrocław - Łatkowo
skala 1:2 000



z up. Wójta
mgr Magdalena Dąbrowska
Zastępca Wójta Gminy Inowrocław

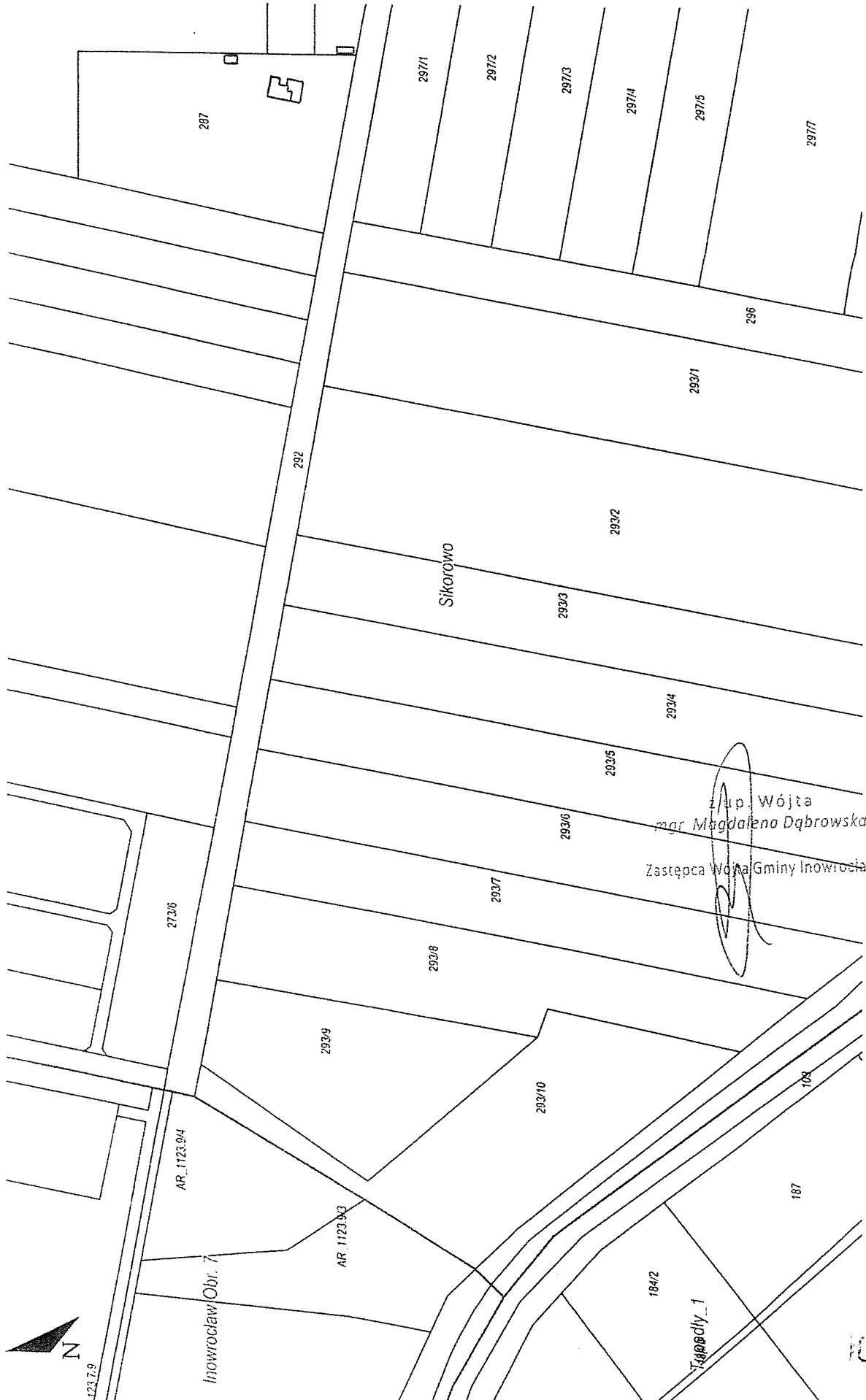
585327.31, Y = 651897.15

Inowrocław | Łatkowo, Inowrocław | Inowrocław Obr. 5, Inowrocław - M

Załącznik Nr 3 do uchwały Nr
Rady Gminy Inowrocław
z dnia 2022 r.

X = 5845945.13, Y = 6518761.14

droga Sikorowo - obwodnica
skala 1: 2 000

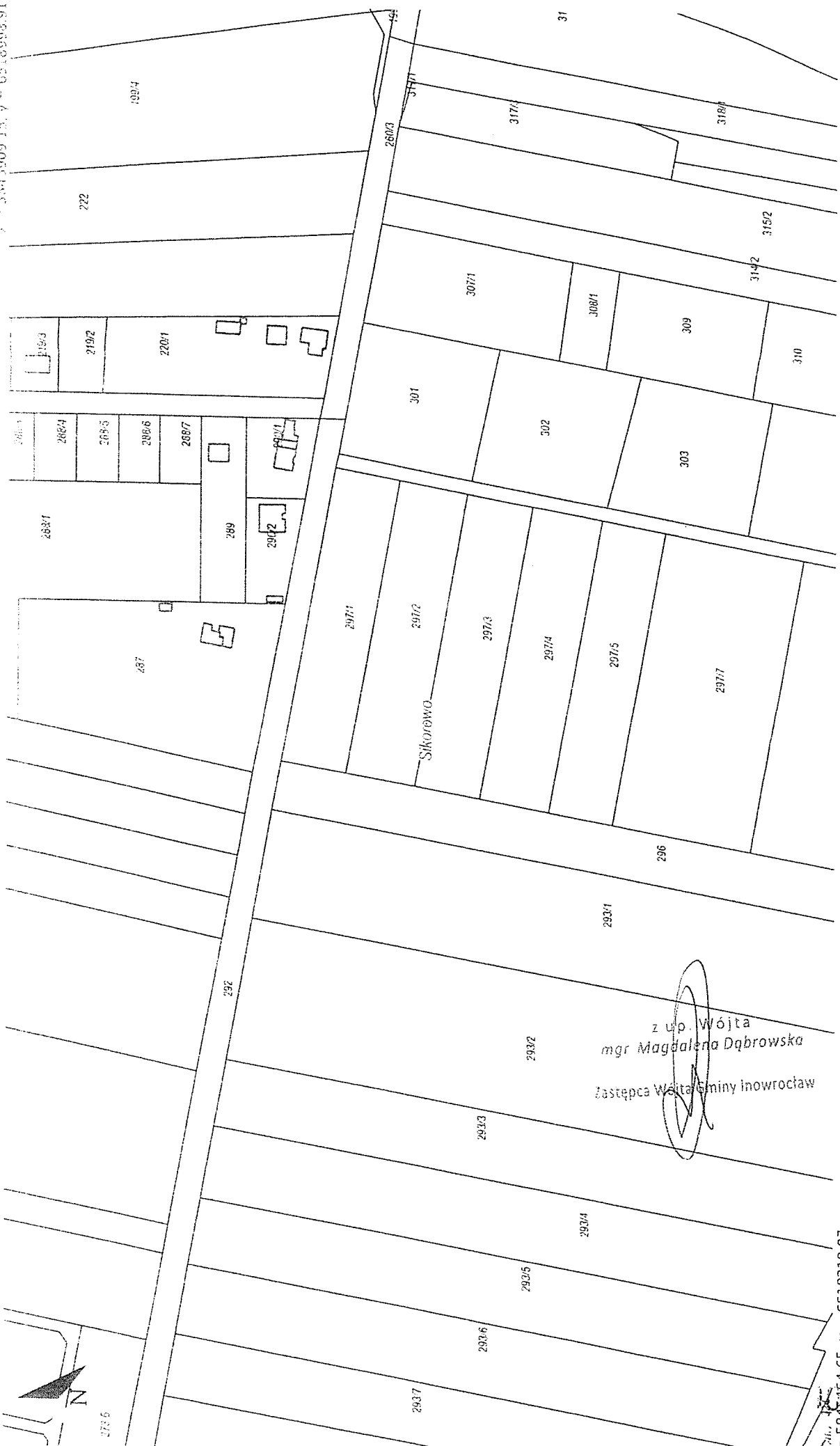


z up. Wójta
mgr Magdalena Dąbrowska
Zastępca Wójta Gminy Inowrocław

X = 5845500.63, Y = 6517982.20
Inowrocław | Tupadły 1, Inowrocław | Inowrocław Obr. 7, Inowrocław - M

droga Sikorowo - obwodnica
skala 1:2 000

X = 5845009.15, Y = 6518219.91



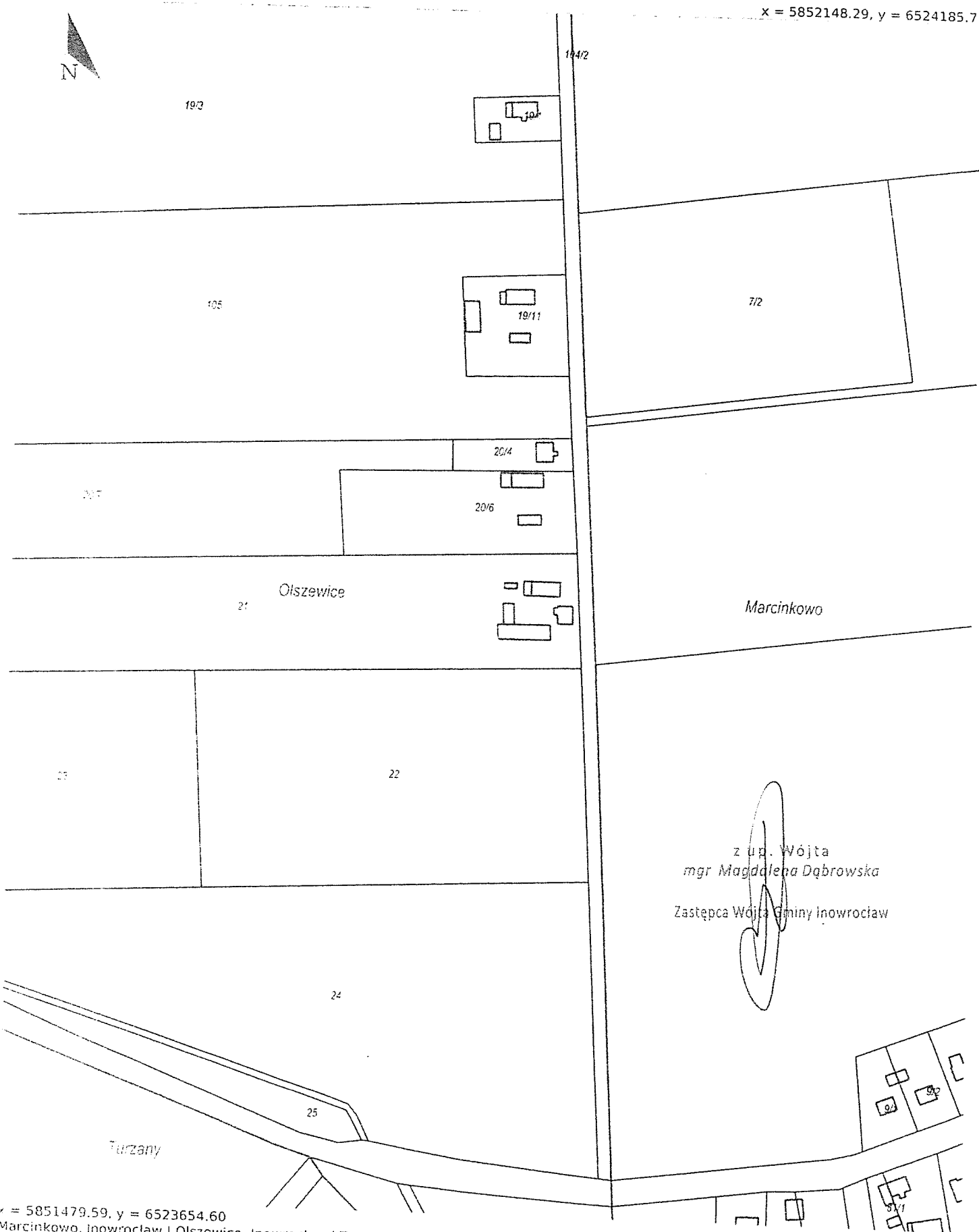
z up. Wójta
mgr Magdalena Dąbrowska
Zastępca Wójta Gminy Inowrocław

X = 5845464.65, Y = 6518219.97
Inowrocław | Tupadły 1, Inowrocław

droga Olszewice - Marcinkowo
skala 1: 2 000

Załącznik Nr 4 do uchwały Nr
Rady Gminy Inowrocław
z dnia 2022 r.

x = 5852148.29, y = 6524185.71



z up. Wójta
mgr Magdalena Dąbrowska
Zastępca Wójta Gminy Inowrocław

x = 5851479.59, y = 6523654.60
Marcinkowo, Inowrocław | Olszewice, Inowrocław | Turzany, Inowrocław

droga Olszewice - Marcinkowo
skala 1: 2 000

x = 5852748.72, y = 6524161.02



Olszewice

Marcinkowo

z up. Wójta
mgr Magdalena Dąbrowska
Zastępca Wójta Gminy Inowrocław

x = 5852080.02, y = 6523629.90
Marcinkowo, Inowrocław | Olszewice, Inowrocław

Uzasadnienie

Na podstawie art. 7 ust. 1 ustawy z dnia 21 marca 1985 r. o drogach publicznych (Dz. U. 2021 r. poz. 1376 z późn. zm.) do dróg gminnych zalicza się drogi o znaczeniu lokalnym nie zaliczone do innych kategorii, stanowiące uzupełniającą sieć dróg służących miejscowym potrzebom, z wyłączeniem dróg wewnętrznych. Drogi Inowrocław – Latkowo, Sikorowo – obwodnica oraz Olszewice - Marcinkowo, których położenie i przebieg przedstawiono w załącznikach do uchwały, stanowią drogi spełniające wymogi określone w wyszczególnionym na wstępie przepisie prawa tj.:

- mają znaczenie lokalne,
- stanowią uzupełniającą sieć dróg służących miejscowym potrzebom,
- nie są zaliczone do innych kategorii dróg publicznych. Zgodnie z art. 7 ust. 2 ustawy o drogach publicznych zaliczenie do kategorii dróg gminnych następuje w drodze uchwały rady gminy po zasięgnięciu opinii właściwego zarządu powiatu. Zarządzanie drogą – zgodnie z ustawą o drogach publicznych – należy do zarządcy lub właściciela terenu. Tak więc koszty utrzymania dróg Inowrocław – Latkowo, Sikorowo – obwodnica oraz Olszewice - Marcinkowo ponosi Gmina Inowrocław. Zaliczenie drogi do dróg publicznych nie wpłynie na zwiększenie kosztów utrzymania drogi. Mając na uwadze rozwój urbanistyczny Gminy Inowrocław, chcąc wyjść naprzeciw potrzebom mieszkańców, zaliczenie dróg Inowrocław – Latkowo, Sikorowo – obwodnica oraz Olszewice – Marcinkowo do kategorii dróg gminnych ułatwi uzyskanie pozwolenia na budowę, poprzez bezpośredni dostęp nieruchomości do drogi publicznej oraz przyspieszy i ułatwi procedurę lokalizacji i budowy infrastruktury technicznej w drodze. Ponadto ustawa z dnia 21 marca 1985 r. o drogach publicznych daje możliwość zarządcom dróg pobierania opłat za umieszczenie urządzenia niezwiązanego z potrzebami zarządzania drogami lub potrzebami ruchu drogowego w pasie drogowym drogi publicznej i nie ma możliwości odstąpienia od naliczenia tej opłaty. W przypadku opłat naliczanych w formie decyzji, a więc dotyczących dróg publicznych, opłata taka jest naliczona i pobierana corocznie. Jest to więc przesłanka bardzo istotnie przemawiająca za koniecznością zaliczenia części dróg do sieci dróg gminnych publicznych, ponieważ pozwoli na zwiększenie wpływów do budżetu gminy. Biorąc powyższe przesłanki pod uwagę, wyrażam przekonanie o słuszności i konieczności podjęcia uchwały.

Przewodniczący Rady Gminy Inowrocław

Krzysztof Kołtuński

z/uzp. Wójta
mgr Magdalena Dąbrowska

Zastępca Wójta Gminy Inowrocław

Kancelaria Radcy Prawnego
Natalia Falkowska
ul. Żmudzka 64A, 85-003 Bydgoszcz
NIP 554-241-27-76 REGON 36017857

Projekt

z dnia 21 kwietnia 2022 r.

Zatwierdzony przez

**UCHWAŁA NR
RADY GMINY INOWROCŁAW**

z dnia 2022 r.

w sprawie powierzenia Wójtowi Gminy Inowrocław upoważnienia do ustalania cen i opłat albo sposobu ustalania cen i opłat za usługi komunalne o charakterze użyteczności publicznej w ramach funkcjonowania przystani wodnej w m. Łojewo wraz z ustaleniem sposobu korzystania z w/w obiektu.

Na podstawie art. 18 ust. 2 pkt 15 ustawy z dnia 8 marca 1990 r. o samorządzie gminnym (Dz. U. z 2022 r. poz. 559) oraz art. 4 ust. 1 i 2 ustawy z dnia 20 grudnia 1996 r. o gospodarce komunalnej (Dz. U. z 2021 r. poz. 679) uchwała się, co następuje:

§ 1. 1. Powierza się Wójtowi Gminy Inowrocław upoważnienie do ustalenia sposobu korzystania z obiektu przystani wodnej w m. Łojewo oraz stanowienia o wysokości cen i opłat albo o sposobie ustalania cen i opłat za usługi komunalne o charakterze użyteczności publicznej oraz za korzystanie z obiektów i urządzeń użyteczności publicznej – obiektów przystani wodnej w m. Łojewo.

§ 2. Upoważnienie, o którym mowa w ust. 1, nie dotyczy sytuacji, w których przepisy szczególne regulują sposób stanowienia o wysokości cen i opłat albo o sposobie ustalania cen i opłat za usługi komunalne.

§ 3. Wykonanie uchwały powierza się Wójtowi Gminy Inowrocław.

§ 4. Uchwała wchodzi w życie po upływie 14 dni od dnia ogłoszenia w Dzienniku Urzędowym Województwa Kujawsko-Pomorskiego.

Przewodniczący Rady Gminy
Inowrocław

Krzysztof Kołtuński

Kancelaria Urzędu Prawnego
Natalia Falkowska-Wierczewska
ul. Żmudzka 04A 85-028 Bydgoszcz
NIP 554-241-27-76 REGON 360177857

1037

Uzasadnienie

Zgodnie z art. 4 ust. 2 ustawy z dnia 20 grudnia 1996 r. o gospodarce komunalnej (t.j. Dz. U. z 2021 r. poz. 679), o ile przepisy szczególne nie stanowią inaczej, Rada Gminy może powierzyć uprawnienia w zakresie ustalenia wysokości cen i opłat albo o sposobie ustalania cen i opłat za usługi komunalne o charakterze użyteczności publicznej oraz za korzystanie z obiektów i urządzeń użyteczności publicznej jednostek samorządu terytorialnego Wójtowi Gminy, jako organowi wykonawczemu gminy. W związku z powyższym możliwe jest powierzenie przez Radę Gminy Inowrocław kompetencji do ustalenia cen i opłat albo sposobu ustalania cen i opłat za usługi komunalne o charakterze użyteczności publicznej w ramach funkcjonowania przystani wodnej w m. Łojewo wraz z ustalaniem sposobu korzystania z w/w obiektu.

Przewodniczący Rady Gminy Inowrocław

Krzysztof Koltuński

złup. Wójta
mgr Magdalena Dąbrowska
Zastępca Wójta Gminy Inowrocław

Kancelaria Rady Gminy Inowrocław
Natalia Falkowska-Wierzbicka
ul. Świdzka 24 A, 85-028 Inowrocław
NIP 554-241-27-76 REGON 14111037

1038

Projekt

z dnia 21 kwietnia 2022 r.

Zatwierdzony przez

**UCHWAŁA NR
RADY GMINY INOWROCŁAW**

z dnia 2022 r.

w sprawie udzielenia pomocy finansowej Powiatowi Inowrocławskiemu z przeznaczeniem na realizację zadania polegającego na Przebudowie drogi powiatowej nr 2510C Helenowo – Cieślin I etap od km 4+650 do km 8+040 w miejscowości Sójkowo i Cieślin

Na podstawie art. 10 ust. 2 i art. 18 ust. 1 ustawy z dnia 8 marca 1990 r. o samorządzie gminnym (Dz. U. z 2022 r. poz. 559) oraz art. 216 ust. 2 pkt 1 i 5 oraz art. 220 ust. 1 i 2 ustawy z dnia 27 sierpnia 2009 r. o finansach publicznych (Dz. U. z 2021 r., poz. 305 z późn. zm.¹⁾) uchwala się, co następuje:

§ 1. Udziela się pomocy finansowej Powiatowi Inowrocławskiemu, z przeznaczeniem na realizację zadania polegającego na Przebudowie drogi powiatowej nr 2510C Helenowo – Cieślin I etap od km 4+650 do km 8+040 w miejscowości Sójkowo i Cieślin.

§ 2. Pomoc finansowa, o której mowa w § 1. zostaje udzielona ze środków budżetu Gminy Inowrocław na rok 2022, w wysokości 100.000,00 zł (słownie: sto tysięcy złotych 00/100).

§ 3. Wykonanie uchwały powierza się Wójtowi Gminy Inowrocław.

§ 4. Uchwała wchodzi w życie z dniem podjęcia.

Przewodniczący Rady Gminy
Inowrocław

Krzysztof Kołtuński

¹⁾Zmiany tekstu jednolitego wymienionej ustawy zostały ogłoszone w Dz. U. z 2021 r. poz. 1236, poz. 1535, poz. 1773, poz. 1927, poz. 1981, poz. 2054 i poz. 2270, w Dz. U. z 2022 r. poz. 583 i poz. 655.

Uzasadnienie

Powiat Inowrocławski rozpoczął w 2021 r. realizację inwestycji drogowej polegającej na Przebudowie drogi powiatowej nr 2510C Helenowo – Cieślin I etap od km 4+650 do km 8+040 w miejscowości Sójkowo i Cieślin. Celem podjęcia niniejszej uchwały jest udzielenie przez Gminę Inowrocław pomocy finansowej Powiatowi Inowrocławskiemu z przeznaczeniem na realizację w/w zadania. Mając na uwadze duże znaczenie opisywanej inwestycji dla poprawy bezpieczeństwa ruchu drogowego na terenie miejscowości Cieślin i Sójkowo oraz fakt realizacji planowanej inwestycji w całości na terenie gminy Inowrocław, zasadne jest podjęcie przedmiotowej uchwały.

Przewodniczący Rady Gminy Inowrocław

Krzysztof Kołtuński

z up. Wójta
mgr Magdalena Dąbrowska
Zastępca Wójta Gminy Inowrocław

Kancelaria Radcy Prawnego
Natalia Falkowska-Wierczewska
ul. Żmudzka 64 A, 85-028 Bydgoszcz
NIP 554-241-27/76 REGON 360177857

Projekt

z dnia 20 kwietnia 2022 r.

Zatwierdzony przez

**UCHWAŁA NR /2022
RADY GMINY INOWROCŁAW**

z dnia 2022 r.

zmieniająca uchwałę w sprawie uchwalenia budżetu Gminy Inowrocław na rok 2022.

Na podstawie art. 18 ust. 2 pkt 4, pkt 9 lit. „d” oraz lit. „i” ustawy z dnia 8 marca 1990 r. o samorządzie gminnym (Dz.U. z 2022 r. poz. 559) oraz art. 211, art. 212, art. 214, art. 215, art. 222 ust. 1, 2 i 3, art. 235, art. 236, art. 237, art. 239, art. 242 ust. 1, art. 243 ust. 1 i 2, art. 258 ust. 1, art. 264 ust. 3 ustawy z dnia 27 sierpnia 2009 r. o finansach publicznych (Dz.U. z 2021 r. poz. 305 z późn.zm.¹⁾) oraz art. 12 ust. 1 i 2 i art. 111 ustawy z dnia 12 marca 2022 r. o pomocy obywatelom Ukrainy w związku z konfliktem zbrojnym na terytorium tego państwa (Dz.U. z 2022 r. poz. 583 z późn. zm²⁾) uchwała się, co następuje:

§ 1. 1. W uchwale Nr XXXVIII/366/2021 Rady Gminy Inowrocław z dnia 29 grudnia 2021 r. w sprawie uchwalenia budżetu Gminy Inowrocław na rok 2022 zmienionej:

- | | |
|---|-------------------------------|
| - Zarządzeniem Wójta Gminy Inowrocław Nr 423/2022 | z dnia 31 stycznia 2022 roku, |
| - Zarządzeniem Wójta Gminy Inowrocław Nr 430/2022 | z dnia 7 lutego 2022 roku, |
| - Uchwałą Rady Gminy Inowrocław NR XL/371/2022 | z dnia 14 lutego 2022 roku, |
| - Zarządzeniem Wójta Gminy Inowrocław Nr 434/2022 | z dnia 17 lutego 2022 roku, |
| - Uchwałą Rady Gminy Inowrocław Nr XLI/384/2022 | z dnia 9 marca 2022 roku, |
| - Zarządzeniem Wójta Gminy Inowrocław Nr 448/2022 | z dnia 10 marca 2022 roku, |
| - Zarządzeniem Wójta Gminy Inowrocław Nr 452/2022 | z dnia 24 marca 2022 roku, |
| - Zarządzeniem Wójta Gminy Inowrocław Nr 459/2022 | z dnia 29 marca 2022 roku, |
| - Uchwałą Rady Gminy Inowrocław Nr XLII/398/2022 | z dnia 11 kwietnia 2022 roku, |

wprowadza się następujące zmiany:

1) dokonać zmian w planie dochodów budżetowych:

- zwiększeń o kwotę **940.350,50 zł**, zgodnie z załącznikiem Nr 1 do niniejszej uchwały;

2) dokonać zmian w planie wydatków budżetowych:

- zwiększeń o kwotę **940.350,50 zł**, zgodnie z załącznikiem Nr 2 do niniejszej uchwały.

2. Po dokonanych zmianach:

1) § 1 otrzymuje brzmienie:

„§ 1. Dochody budżetu w wysokości 69.451.191,22 z tego:

1) bieżące w wysokości 56.083.897,40 zł,

2) majątkowe w wysokości 13.367.293,82 zł,

zgodnie z załącznikiem Nr 1 do niniejszej uchwały”;

2) § 2 otrzymuje brzmienie:

„§ 2. Wydatki budżetu w wysokości 75.156.854,78 zł z tego:

1) bieżące w wysokości 52.407.883,08 zł,

2) majątkowe w wysokości 22.748.971,70 zł,

zgodnie z załącznikiem Nr 2 do niniejszej uchwały.”;

3) § 4 otrzymuje brzmienie:

¹⁾ Zmiany tekstu jednolitego wymienionej ustawy zostały ogłoszone w Dz.U. z 2021 r. poz. 1236, poz. 1535, poz. 1773, poz. 1927, poz. 1981, poz. 2054 i poz. 2270 oraz z 2022 r. poz. 583 i poz. 655.

²⁾ Zmiany tekstu wymienionej ustawy zostały ogłoszone Dz.U. z 2022 r. poz. 584.

„§ 4. Limity wydatków na zadania inwestycyjne realizowane w roku 2022, zgodnie z załącznikiem Nr 3 do niniejszej uchwały.”;

4) § 10 otrzymuje brzmienie:

„§ 10. Wyodrębnia się w budżecie fundusz sołecki w kwocie 865.458,94 zł do dyspozycji sołectw, zgodnie z załącznikiem Nr 4 do niniejszej uchwały.”.

§ 2. Ustala się plan dochodów i wydatków związanych z realizacją zadań inwestycyjnych finansowanych z udziałem środków z Rządowego Funduszu Rozwoju Dróg, zgodnie z załącznikiem Nr 5 do niniejszej uchwały.

§ 3. Wynik budżetu stanowi deficyt budżetu w wysokości 5.705.663,56 zł, który zostanie sfinansowany przychodami z niewykorzystanych środków pieniężnych na rachunku bieżącym budżetu, wynikających z rozliczenia dochodów i wydatków nimi finansowanych związanych ze szczególnymi zasadami wykonywania budżetu określonymi w odrębnych ustawach w kwocie 1.301.328,52 zł oraz wynikających z rozliczenia środków określonych w art. 5 ust. 1 pkt 2 ustawy i dotacji na realizację programu, projektu lub zadania finansowanego z udziałem tych środków kwocie 196.465,96 zł, przychodami z zaciągniętej pożyczki na finansowanie zadań realizowanych z udziałem środków pochodzących z budżetu Unii Europejskiej w kwocie 311.314,00 zł oraz wolnych środków jako nadwyżki środków pieniężnych na rachunku bieżącym budżetu wynikających z rozliczeń kredytów i pożyczek z lat ubiegłych kwocie 3.896.555,08 zł.

§ 4. Limity zobowiązań z tytułu emitowanych papierów wartościowych oraz kredytów i pożyczek zaciąganych na:

| | | |
|---|----------|------------------|
| 1) pokrycie występującego w ciągu roku przejściowego deficytu budżetu | w kwocie | 1.000.000,00 zł; |
| 2) finansowanie planowanego deficytu budżetu | w kwocie | 311.314,00 zł |
| w tym na wyprzedzające finansowanie działań finansowanych ze środków pochodzących z budżetu Unii Europejskiej | w kwocie | 311.314,00 zł |
| 3) spłatę wcześniej zaciągniętych zobowiązań z tytułu zaciągniętych pożyczek i kredytów | w kwocie | 3.053.782,25 zł. |

§ 5. 1. Upoważnia się Wójta do:

- 1) zaciągania kredytów i pożyczek oraz emitowania papierów wartościowych do wysokości poszczególnych limitów zobowiązań, określonych w § 4 niniejszej uchwały;
- 2) dokonywania zmian w planie wydatków, także w zakresie wydatków na uposażenia i wynagrodzenia ze stosunku pracy oraz wydatków majątkowych w ramach zwykłego zarządu, z wyłączeniem przeniesień wydatków między działami;
- 3) dokonywania zmian w planie dochodów i wydatków związanych ze:
 - a) zmianą kwot lub uzyskaniem płatności przekazywanych z budżetu środków europejskich, o ile zmiany te nie pogorszą wyniku budżetu,
 - b) zmianami w realizacji przedsięwzięcia finansowanego z udziałem środków europejskich albo środków, o których mowa w art. 5 ust. 1 pkt 3, o ile zmiany te nie pogorszą wyniku budżetu,
 - c) zwrotem płatności otrzymanych z budżetu środków europejskich;
- 4) lokowania wolnych środków budżetowych na rachunkach bankowych w innych bankach niż bank prowadzący obsługę budżetu Gminy Inowrocław.

2. W celu realizacji zadań związanych z pomocą obywatelom Ukrainy w związku z konfliktem zbrojnym na terytorium tego państwa upoważnia się Wójta do:

- a) dokonania zmian w planie dochodów i wydatków budżetu jednostki samorządu terytorialnego, w tym dokonywania przeniesień wydatków między działami klasyfikacji budżetowej,
- b) dokonywania czynności, o których mowa art. 258 ust. 1 pkt 2 i 3 ustawy z dnia 27 sierpnia 2009 r. o finansach publicznych,
- c) dokonywania zmian w planie wydatków budżetu jednostki samorządu terytorialnego związanych z wprowadzeniem nowych inwestycji lub zakupów inwestycyjnych przez jednostkę, o ile zmiana ta nie pogorszy wyniku budżetu tej jednostki

§ 6. Wykonanie Uchwały powierza się Wójtowi Gminy Inowrocław.


1098

§ 7. Uchwała wchodzi w życie z dniem podjęcia i podlega publikacji w Dzienniku Urzędowym Województwa Kujawsko-Pomorskiego.

Przewodniczący Rady Gminy
Inowrocław

Krzysztof Kołtuński

radca gminny
Krzysztof Kołtuński
Inowrocław



1033

DOCHODY

| Dział | Rozdział | Paragraf | Treść | Przed zmianą | Zmiana | Po zmianie |
|---------------|----------|----------|---|----------------------|-------------------|----------------------|
| 600 | 60016 | 6350 | Transport - łączność | 569 370,00 | 882 422,28 | 1 451 792,28 |
| | | | Drogi publiczne gminne | 0,00 | 880 060,00 | 880 060,00 |
| | | | Środki otrzymane z państwowych funduszy celowych na finansowanie lub dofinansowanie kosztów realizacji inwestycji i zakupów inwestycyjnych jednostek sektora finansów publicznych | 0,00 | 880 060,00 | 880 060,00 |
| | | | Pozostała działalność | 2 324,00 | 2 362,28 | 4 686,28 |
| 900 | 90095 | 0940 | Wpływy z rozliczeń/zwrotów z lat ubiegłych | 2 324,00 | 2 362,28 | 4 686,28 |
| | | | Gospodarka komunalna i ochrona środowiska | 6 023 967,27 | 57 928,22 | 6 081 895,49 |
| | | | Pozostała działalność | 259 976,04 | 57 928,22 | 317 904,26 |
| | | | Wpływy z rozliczeń/zwrotów z lat ubiegłych | 17 208,89 | 57 928,22 | 75 137,11 |
| Razem: | | | | 68 510 840,72 | 940 350,50 | 69 451 191,22 |

SKARBNIK GMINY
 mgr Aliona Sufinowska

z up. Wojta
 mgr Magdalena Dąbrowska
 Zastępca Wójty Gminy Inowrocław

WYDATKI

| Dział | Rozdział | Paragraf | Treść | Przed zmianą | Zmiana | Po zmianie |
|---------------|----------|----------|---|----------------------|-------------------|----------------------|
| 600 | 60016 | | Transport i łączność | 5 726 949,60 | 880 060,00 | 6 607 009,60 |
| | | | Drogi publiczne gminne | 3 490 000,00 | 880 060,00 | 4 370 060,00 |
| | | 6050 | Wydatki inwestycyjne jednostek budżetowych | 2 332 000,00 | 880 060,00 | 3 212 060,00 |
| 710 | 71004 | | Działalność usługowa | 342 422,00 | 11 955,00 | 354 377,00 |
| | | | Plany zagospodarowania przestrzennego | 319 422,00 | 11 955,00 | 331 377,00 |
| | | 4110 | Składki na ubezpieczenia społeczne | 0,00 | 1 710,00 | 1 710,00 |
| | | 4120 | Składki na Fundusz Pracy oraz Fundusz Solidarnościowy | 0,00 | 245,00 | 245,00 |
| | | 4170 | Wynagrodzenia bezosobowe | 0,00 | 10 000,00 | 10 000,00 |
| 750 | 75095 | | Administracja publiczna | 10 636 509,37 | 400,00 | 10 636 909,37 |
| | | | Pozostała działalność | 900 979,13 | 400,00 | 901 379,13 |
| | | 4210 | Zakup materiałów i wyposażenia | 95 539,36 | -1 300,00 | 94 239,36 |
| | | 4220 | Zakup środków żywności | 93 161,69 | -500,00 | 92 661,69 |
| | | 4300 | Zakup usług pozostałych | 375 778,08 | 2 200,00 | 377 978,08 |
| 900 | 90095 | | Gospodarka komunalna i ochrona środowiska | 10 676 643,47 | -32 264,50 | 10 644 378,97 |
| | | | Pozostała działalność | 1 913 648,84 | -32 264,50 | 1 881 384,34 |
| | | 4300 | Zakup usług pozostałych | 442 784,84 | 400,00 | 443 184,84 |
| | | 4530 | Podatek od towarów i usług (VAT). | 40 000,00 | -32 664,50 | 7 335,50 |
| 921 | 92109 | | Kultura i ochrona dziedzictwa narodowego | 2 064 186,02 | -800,00 | 2 063 386,02 |
| | | | Domy i ośrodki kultury, świetlice i kluby | 1 329 186,02 | -800,00 | 1 328 386,02 |
| | | 4210 | Zakup materiałów i wyposażenia | 206 862,24 | -2 800,00 | 204 062,24 |
| | | 4220 | Zakup środków żywności | 30 149,94 | -500,00 | 29 649,94 |
| | | 4300 | Zakup usług pozostałych | 283 546,04 | 2 500,00 | 286 046,04 |
| 926 | 92695 | | Kultura fizyczna | 1 245 400,00 | 81 000,00 | 1 326 400,00 |
| | | | Pozostała działalność | 1 245 400,00 | 81 000,00 | 1 326 400,00 |
| | | 4300 | Zakup usług pozostałych | 113 000,00 | 81 000,00 | 194 000,00 |
| Razem: | | | | 74 216 504,28 | 940 350,50 | 75 156 854,78 |

SKARBNIK GMINY

mgr Aldona Sulimowska

z up. Wojta
mgr Magdalena Dąbrowska
Zastępca Wójta Gminy Inowrocław

Załącznik Nr 3 do uchwały Nr /2022
 Rady Gminy Inowrocław
 z dnia 2022 r.

Zadania inwestycyjne w 2022 r.

| p. | Dział | Rozdział | § | Nazwa zadania inwestycyjnego | Łączne koszty finansowe | Plan na 2022 rok | Zmiana | Plan po zmianach | z tego źródła finansowania | | | | UWAGI |
|-----|-------|----------|------|--|-------------------------|-------------------|--------|-------------------|----------------------------|-----------------------------------|--|------|-------|
| | | | | | | | | | Dochody własne jst | Środki pochodzące z innych źródeł | Środki wymienione w art.5 ust.1 pkt. 2 i 3 u.o.f.p | 10 | |
| 1 | 2 | 3 | 4 | 5 | 6 | 7 | | 8 | 9 | 10 | 11 | | |
| 010 | | | | Rolnictwo i łowiectwo | 18.890.000 | 13.240.000 | | 13.240.000 | 10.650.000 | | | | |
| | | 01043 | | Infrastruktura wodociągowa wsi | 1.040.000 | 540.000 | | 540.000 | | | | | |
| | | | 6050 | Projekt rozbudowy sieci wodociągowej i kanalizacyjnej wraz z infrastrukturą drogową i towarzyszącą w m. Jacewo | 240.000 | 140.000 | | 140.000 | | | | | |
| | | | 6050 | Budowa stacji podnoszenia ciśnienia wody w sieci wodociągowej w m. Słońsko | 500.000 | 100.000 | | 100.000 | | | | | |
| | | | 6210 | Budowa i modernizacja sieci wodociągowej oraz modernizacja i ulepszenie infrastruktury wodociągowej | 300.000 | 300.000 | | 300.000 | | | | | |
| | | 01044 | | Infrastruktura sanitacyjna wsi | 17.850.000 | 12.700.000 | | 12.700.000 | 10.650.000 | | | | |
| | | | 6050 | Budowa kanalizacji sanitarnej wraz z przyłączami w miejscowości Kłopot, gm. Inowrocław-ETAP III | 7.000.000 | 7.000.000 | | 7.000.000 | 6.650.000 | | | RFPL | |
| | | | 6050 | Budowa kanalizacji sanitarnej wraz z przyłączami w miejscowości Miechowice, gm. Inowrocław – ETAP II | 5.200.000 | 50.000 | | 50.000 | | | | | |
| | | | 6050 | Budowa kanalizacji sanitarnej wraz z | 5.500.000 | 5.500.000 | | 5.500.000 | 1.000.000 | | | RFIL | |

| | | | | | | | | | | |
|------|---|--------------|---------|---------|---------|-----------|---------|--|--|------|
| 6050 | Przebudowa drogi wewnętrznej zlokalizowanej na dz. nr 52 obręb Komaszycze | 350.000 | 50.000 | | 50.000 | 50.000 | | | | |
| 6050 | Przebudowa drogi gminnej nr 150538C m. Piotrkowice – I etap | 766.605,62 | 460.000 | 255.535 | 460.000 | 715.535 | 255.535 | | | RFRD |
| 6050 | Przebudowa drogi gminnej w m. Słonisko | 1.873.575,31 | 900.000 | 624.525 | 900.000 | 1.524.525 | 624.525 | | | RFRD |
| 6050 | Wykonanie ciągu pieszego w pasie drogi gminnej nr 150511C w m. Orłowo (w tym: fundusz sołecki sołectwa Orłowo 16:946,04 zł) | 17.000 | 17.000 | | 17.000 | 17.000 | | | | |
| 6050 | Przebudowa drogi wewnętrznej na dz. 81 w m. Czyste (w tym. fundusz sołecki sołectwa Czyste 1.000,00 zł) | 495.580,58 | 250.000 | | 250.000 | 250.000 | | | | |
| 6050 | Projekt przebudowy ul. Bursztynowej w m. Jacewo (w tym: fundusz sołecki sołectwa Jacewo 7.000,00 zł) | 20.000 | 20.000 | | 20.000 | 20.000 | | | | |
| 6050 | Przebudowa chodnika w m. Kruśliwiec (w tym: fundusz sołecki sołectwa Gnojno 5.000 zł) | 10.000 | 10.000 | | 10.000 | 10.000 | | | | |
| 6050 | Projekt przebudowy drogi wewnętrznej zlokalizowanej na dz. nr 169/1 i 169/2 w m. Jaksice | 30.000 | 30.000 | | 30.000 | 30.000 | | | | |
| 6050 | Przebudowa drogi wewnętrznej zlokalizowanej na dz. nr 124/2 i 134 w m. Balczewo | 467.911,46 | 100.000 | | 100.000 | 100.000 | | | | |
| 6050 | Wykonanie nakładki asfaltowej drogi wewnętrznej w m. Radłówek | 5.000 | 5.000 | | 5.000 | 5.000 | | | | |
| 6050 | Przebudowa drogi gminnej nr 150529C Łojewo-Góra | 891.550,17 | 5.000 | | 5.000 | 5.000 | | | | |

3609

| | | | | | | | | | | | | |
|-----|-------|---|-----------|-----------|-----------|-----------|-----------|-----------|-----------|-----------|--|--------------|
| 720 | 6060 | Wykupy nieruchomości oznaczone nr działek: - cz. działki 232/3 ha obręb Stońsko (z przeznaczeniem na stację podnoszenia ciśnienia), - cz. działki 15/1 o pow. ok. 0,0030 ha obręb Komazyce (z przeznaczeniem na przepompownie ścieków), - 36/1 o pow. 0,0111 ha obręb Miechowice (z przeznaczeniem na przepompownie ścieków), - wykup gruntów pod drogę Nr 150515C w m. Stońsko | 120.000 | 120.000 | 120.000 | 120.000 | 120.000 | 120.000 | 120.000 | 92.108,07 | | |
| | | Informatyka | | | | | | | | | | |
| | 72095 | Pozostała działalność | | | | | | | | | | |
| | 6060 | Projekt „Infostrada Kujaw i Pomorza 2.0” - wsparcie gospodarcze i społeczne Województwa Kujawsko-Pomorskiego poprzez wdrażanie efektywności działań administracji samorządowej oraz jakości usług publicznych | 11.489,63 | 11.489,63 | 11.489,63 | 11.489,63 | 11.489,63 | 11.489,63 | 11.489,63 | | | |
| | 6067 | Projekt „Infostrada Kujaw i Pomorza 2.0” - wsparcie gospodarcze i społeczne Województwa Kujawsko-Pomorskiego poprzez wdrażanie efektywności działań administracji samorządowej oraz jakości usług publicznych | 65.108,07 | 65.108,07 | 65.108,07 | 65.108,07 | 65.108,07 | 65.108,07 | 65.108,07 | | | RPO- WK-P |
| | 6067 | Rozbudowa zabezpieczeń logicznych (firewall, systemu IDS, IPS) w ramach projektu Cyfrowa Gmina | 10.000,00 | 10.000,00 | 10.000,00 | 10.000,00 | 10.000,00 | 10.000,00 | 10.000,00 | | | RPO WK-P |
| | 6067 | Zakup serwera wraz z oprogramowaniem w ramach projektu Cyfrowa Gmina | 17.000,00 | 17.000,00 | 17.000,00 | 17.000,00 | 17.000,00 | 17.000,00 | 17.000,00 | | | RPO WK-P |
| | | | | | | | | | | | | |
| | | | | | | | | | | | | |
| | | | | | | | | | | | | |

| | | | | | | | | | | |
|-------|-------|--|---------------|-----------|--|--|-----------|-----------|--|------------------|
| 750 | | Administracja publiczna | 150.000 | 50.000 | | | 50.000 | 50.000 | | |
| 75095 | | Pozostała działalność | 150.000 | 50.000 | | | 50.000 | 50.000 | | |
| | 6050 | Klimatyzacja wraz z projektem w budynku urzędu gminy | 150.000 | 50.000 | | | 50.000 | 50.000 | | |
| 801 | | Oświata i Wychowanie | 10.046.703,54 | 20.000 | | | 20.000 | 20.000 | | |
| | 80101 | Szkoły Podstawowe | 10.000 | 10.000 | | | 10.000 | 10.000 | | |
| | 6050 | Budowa Sali gimnastycznej przy Szkole Podstawowej w Turzanach | 5.000 | 5.000 | | | 5.000 | 5.000 | | |
| | 6050 | Budowa Sali gimnastycznej przy Szkole Podstawowej im. Ks. Kardynała Stefana Wyszyńskiego w Orłowie | 5.000 | 5.000 | | | 5.000 | 5.000 | | |
| | 80104 | Przedszkola | 10.036.703,54 | 10.000 | | | 10.000 | 10.000 | | |
| | 6050 | Budowa Przedszkola Samorządowego na dz. Nr 154/1 oraz 154/2 w m. Jacewo | 10.036.703,54 | 10.000 | | | 10.000 | 10.000 | | |
| 900 | | Gospodarka Komunalna i ochrona środowiska | 5.640.863,96 | 4.342.314 | | | 4.342.314 | 3.122.558 | | 1.219.756 |
| | 90002 | Gospodarka odpadami komunalnymi | 4.358.031,71 | 3.300.000 | | | 3.300.000 | 2.391.558 | | 908.442 |
| | 6050 | Budowa PSZOK z infrastrukturą dla Gminy Inowrocław w Kruśliwcu | 2.658.035,11 | 2.391.558 | | | 2.391.558 | 2.391.558 | | |
| | 6057 | Budowa PSZOK z infrastrukturą dla Gminy Inowrocław w Kruśliwcu | 1.699.996,60 | 908.442 | | | 908.442 | 908.442 | | 908.442 RPO-WK-P |
| | 90005 | Ochrona powietrza atmosferycznego i klimatu | 51.000 | 51.000 | | | 51.000 | 51.000 | | |
| | 6230 | Wymiana źródeł ciepła zasilanych paliwami stałymi na terenie Gminy Inowrocław | 51.000 | 51.000 | | | 51.000 | 51.000 | | |
| | 90015 | Oświetlenie ulic, placów i dróg | 300.000 | 300.000 | | | 300.000 | 300.000 | | |
| | 6050 | Rozbudowa oświetlenia na terenie Gminy w tym fundusz sołectki sołectwa: Gnojno 20.000,00 zł, Góra 23.700,00 zł, Jaksice 11.550,00 zł, Kłopot 20.000,00 zł, | 300.000 | 300.000 | | | 300.000 | 300.000 | | |

| | | | | | | | | | | | | | |
|--|------|--|--|---------------|---------------|---------|---------------|--------------|------------|--------------|--|--|------------|
| | | | Ośrodek Sportu w m. Łojewo | | | | | | | | | | |
| | 6050 | | Projekt rewitalizacji terenu zielonego przy stawie w m. Cieślin (w tym: fundusz sołectki sołectwa Cieślin 12.000,00 zł) | 55.000 | 55.000 | 55.000 | 55.000 | 55.000 | 55.000 | | | | |
| | 6050 | | Budowa siłowni zewnętrznej oraz doposażenie placów zabaw, w tym fundusz sołectki sołectwa: Batkowo 4.000,00 zł, Cieślin 8.000,00 zł, Czyszte – 6.000,00 zł, Jaksice – 17.500,00 zł, Latkowo – 500,00 zł Marcinkowo – 15.369,56 zł Piotrkowice 12.000,00 zł, Pławin – 6.000,00 zł Słońsko 9.600,00 zł, Żalinowo – 4.625,03 zł | 140.000 | 140.000 | 140.000 | 140.000 | 140.000 | 140.000 | | | | |
| | 6050 | | Rewaloryzacja i zagospodarowanie parku w Kruszy Zamkowej | 600.000 | 350.000 | 350.000 | 350.000 | 350.000 | 350.000 | | | | PROW |
| | 6050 | | Wykonanie obiektu do magazynowania sprzętu wodnego przy Ośrodku Sportu w m. Łojewo: | 41.000 | 41.000 | 41.000 | 41.000 | 41.000 | 41.000 | | | | K-P MIS |
| | 6060 | | Zakup kosiarki samobieżnej do utrzymania zieleni | 0 | 0 | 0 | 0 | 0 | 0 | | | | |
| | | | | 50.940.073,58 | 21.868.911,70 | 880.060 | 22.748.971,70 | 9.907.047,63 | 11.530.060 | 1.311.864,07 | | | |

SKARBNIK GMINY

mgr Aldona Salińska

z up. Wójta
mgr Magdalena Dobrowolska

Zastępca Wójta Gminy Inowrocław

1102

Załącznik Nr 4 do uchwały Nr /2022

Rady Gminy Inowrocław

z dnia 2022 r.

Wydatki jednostek pomocniczych w 2022 r.- Fundusz sołecki

| Lp. | Nazwa | Dział | Rozdział | § | Kwota | Razem |
|-----|------------------|-------|----------|------|-----------|------------------|
| 1. | Sołectwo Batkowo | 750 | 75095 | 4210 | 900,00 | |
| | | 750 | 75095 | 4220 | 1.200,00 | |
| | | 750 | 75095 | 4300 | 9.000,00 | |
| | | 900 | 90095 | 4300 | 5.000,00 | |
| | | 921 | 92109 | 4210 | 761,51 | |
| | | 921 | 92109 | 4220 | 800,00 | |
| | | 926 | 92695 | 6050 | 4.000,00 | 21.661,51 |
| 2. | Sołectwo Cieślin | 600 | 60016 | 4270 | 5.000,00 | |
| | | 750 | 75095 | 4210 | 800,00 | |
| | | 750 | 75095 | 4220 | 3.600,00 | |
| | | 750 | 75095 | 4300 | 5.400,00 | |
| | | 900 | 90095 | 4300 | 800,00 | |
| | | 921 | 92109 | 4210 | 2.300,00 | |
| | | 921 | 92109 | 4220 | 1.049,94 | |
| | | 921 | 92109 | 4300 | 1.000,00 | |
| | | 926 | 92695 | 6050 | 20.000,00 | 39.949,94 |
| 3. | Sołectwo Czyste | 600 | 60016 | 6050 | 1.000,00 | |
| | | 750 | 75095 | 4210 | 1.800,00 | |
| | | 750 | 75095 | 4220 | 3.500,00 | |
| | | 750 | 75095 | 4300 | 4.000,00 | |
| | | 900 | 90095 | 4300 | 600,00 | |
| | | 921 | 92109 | 4210 | 1.300,00 | |
| | | 921 | 92109 | 4220 | 1.000,00 | |
| | | 921 | 92109 | 4300 | 3.284,53 | |
| | | 921 | 92109 | 4360 | 600,00 | |
| | | 926 | 92695 | 6050 | 6.000,00 | 23.084,53 |
| 4. | Sołectwo Gnojno | 600 | 60016 | 6050 | 5.000,00 | |
| | | 750 | 75095 | 4210 | 1.400,00 | |
| | | 750 | 75095 | 4220 | 2.500,00 | |
| | | 750 | 75095 | 4300 | 2.700,00 | |
| | | 754 | 75412 | 4210 | 3.000,00 | |
| | | 900 | 90015 | 6050 | 20.000,00 | |
| | | 900 | 90095 | 4300 | 2.500,00 | |
| | | 921 | 92109 | 4210 | 2.087,80 | |
| | | 921 | 92109 | 4220 | 1.500,00 | 40.687,80 |
| 5. | Sołectwo Góra | 600 | 60016 | 4210 | 2.000,00 | |
| | | 750 | 75095 | 4210 | 3.700,00 | |
| | | 750 | 75095 | 4220 | 6.800,00 | |
| | | 750 | 75095 | 4300 | 4.800,00 | |
| | | 900 | 90015 | 6050 | 23.700,00 | |
| | | 921 | 92109 | 4210 | 1.795,97 | 42.795,97 |
| 6. | Sołectwo Jacewo | 600 | 60016 | 4210 | 5.000,00 | |

| | | | | | | |
|-----|--|-----|-------|------|-----------|------------------|
| | | 600 | 60016 | 6050 | 7.000,00 | |
| | | 750 | 75095 | 4210 | 4.000,00 | |
| | | 750 | 75095 | 4220 | 12.000,00 | |
| | | 750 | 75095 | 4300 | 500,00 | |
| | | 900 | 90095 | 4270 | 2.000,00 | |
| | | 900 | 90095 | 4300 | 10.000,00 | |
| | | 921 | 92109 | 4210 | 5.500,00 | |
| | | 921 | 92109 | 4300 | 801,51 | 46.801,51 |
| 7. | Sołectwo Jaksice | 750 | 75095 | 4170 | 3.000,00 | |
| | | 750 | 75095 | 4210 | 9.454,40 | |
| | | 900 | 90015 | 6050 | 11.550,00 | |
| | | 900 | 90095 | 4300 | 4.000,00 | |
| | | 921 | 92109 | 4170 | 1.000,00 | |
| | | 921 | 92109 | 4210 | 3.000,00 | |
| | | 921 | 92109 | 4220 | 500,00 | |
| | | 921 | 92109 | 4300 | 200,00 | |
| | | 921 | 92109 | 4360 | 500,00 | |
| | | 926 | 92695 | 4210 | 2.000,00 | |
| | | 926 | 92695 | 6050 | 17.500,00 | 52.704,40 |
| 8. | Sołectwo Kłopot | 750 | 75095 | 4210 | 1.500,00 | |
| | | 750 | 75095 | 4220 | 3.600,00 | |
| | | 750 | 75095 | 4300 | 5.800,00 | |
| | | 900 | 90015 | 6050 | 20.000,00 | |
| | | 921 | 92109 | 4210 | 3.528,17 | |
| | | 921 | 92109 | 4220 | 1.200,00 | 35.628,17 |
| 9. | Sołectwo Komarzyce | 750 | 75095 | 4210 | 783,77 | |
| | | 750 | 75095 | 4220 | 700,00 | |
| | | 750 | 75095 | 4300 | 3.300,00 | |
| | | 900 | 90015 | 6050 | 33.000,00 | |
| | | 900 | 90095 | 4300 | 1.800,00 | |
| | | 921 | 92109 | 4210 | 1.200,00 | |
| | | 921 | 92109 | 4220 | 800,00 | 41.583,77 |
| 10. | Sołectwo Krusza Duchowna, Krusza Zamkowa | 600 | 60016 | 4210 | 3.500,00 | |
| | | 750 | 75095 | 4210 | 2.650,00 | |
| | | 750 | 75095 | 4220 | 3.350,00 | |
| | | 750 | 75095 | 4300 | 12.000,00 | |
| | | 900 | 90015 | 6050 | 2.000,00 | |
| | | 900 | 90095 | 4300 | 1.334,84 | |
| | | 921 | 92109 | 4210 | 3.000,00 | |
| | | 921 | 92109 | 4220 | 500,00 | |
| | | 921 | 92109 | 4300 | 2.500,00 | |
| | | 926 | 92695 | 4210 | 2.000,00 | 32.834,84 |
| 11. | Sołectwo Latkowo | 600 | 60016 | 4300 | 1.500,00 | |
| | | 750 | 75095 | 4170 | 500,00 | |
| | | 750 | 75095 | 4210 | 1.200,00 | |
| | | 750 | 75095 | 4220 | 1.700,00 | |
| | | 750 | 75095 | 4300 | 2.000,00 | |
| | | 900 | 90015 | 6050 | 12.000,00 | |
| | | 900 | 90095 | 4300 | 800,00 | |
| | | 921 | 92109 | 4210 | 7.586,04 | |

| | | | | | | |
|-----|----------------------|-----|-------|------|-----------|------------------|
| | | 921 | 92109 | 4300 | 200,00 | |
| | | 926 | 92695 | 6050 | 500,00 | 27.986,04 |
| 12. | Sołectwo Łojewo | 750 | 75095 | 4210 | 3.600,00 | |
| | | 750 | 75095 | 4220 | 5.341,63 | |
| | | 750 | 75095 | 4300 | 4.100,00 | |
| | | 900 | 90095 | 4300 | 3.000,00 | |
| | | 921 | 92109 | 4210 | 2.700,00 | |
| | | 921 | 92109 | 4220 | 1.800,00 | |
| | | 921 | 92109 | 4300 | 3.400,00 | |
| | | 926 | 92695 | 4300 | 5.000,00 | |
| | | 926 | 92695 | 6050 | 5.000,00 | 33.941,63 |
| 13. | Sołectwo Łakocin | 600 | 60016 | 4210 | 2.000,00 | |
| | | 600 | 60016 | 4300 | 4.431,82 | |
| | | 750 | 75095 | 4210 | 800,00 | |
| | | 750 | 75095 | 4220 | 1.500,00 | |
| | | 750 | 75095 | 4300 | 2.000,00 | |
| | | 900 | 90015 | 6050 | 10.000,00 | |
| | | 900 | 90095 | 4300 | 1.500,00 | |
| | | 921 | 92109 | 4210 | 800,00 | 23.031,82 |
| 14. | Sołectwo Marcinkowo | 750 | 75095 | 4210 | 4.000,00 | |
| | | 750 | 75095 | 4220 | 2.000,00 | |
| | | 900 | 90015 | 6050 | 5.869,56 | |
| | | 921 | 92109 | 4210 | 11.000,00 | |
| | | 921 | 92109 | 4220 | 1.500,00 | |
| | | 926 | 92695 | 6050 | 15.369,56 | 39.739,12 |
| 15. | Sołectwo Miechowice | 600 | 60016 | 4300 | 1.000,00 | |
| | | 750 | 75095 | 4210 | 800,00 | |
| | | 750 | 75095 | 4220 | 1.700,00 | |
| | | 750 | 75095 | 4300 | 2.000,00 | |
| | | 900 | 90015 | 6050 | 6.936,10 | |
| | | 900 | 90095 | 4300 | 2.500,00 | |
| | | 921 | 92109 | 4170 | 650,00 | |
| | | 921 | 92109 | 4210 | 2.000,00 | |
| | | 921 | 92109 | 4220 | 2.000,00 | |
| | | 921 | 92109 | 4300 | 10.350,00 | 29.936,10 |
| 16. | Sołectwo Orłowo | 600 | 60016 | 4300 | 1.500,00 | |
| | | 600 | 60016 | 6050 | 16.946,04 | |
| | | 750 | 75095 | 4210 | 1.200,00 | |
| | | 750 | 75095 | 4220 | 2.100,00 | |
| | | 750 | 75095 | 4300 | 3.500,00 | |
| | | 900 | 90015 | 6050 | 15.000,00 | |
| | | 921 | 92109 | 4210 | 4.500,00 | 44.746,04 |
| 17. | Sołectwo Olszewice | 750 | 75095 | 4210 | 1.000,00 | |
| | | 750 | 75095 | 4220 | 1.000,00 | |
| | | 750 | 75095 | 4300 | 9.270,00 | |
| | | 921 | 92109 | 4210 | 9.706,16 | |
| | | 921 | 92109 | 4220 | 1.500,00 | |
| | | 921 | 92109 | 4300 | 1.030,00 | 23.506,16 |
| 18. | Sołectwo Piotrkowice | 750 | 75095 | 4210 | 2.035,72 | |
| | | 750 | 75095 | 4220 | 2.500,00 | |
| | | 750 | 75095 | 4300 | 1.500,00 | |

| | | | | | | |
|-----|---------------------|-----|-------|------|-----------|-----------|
| | | 921 | 92109 | 4210 | 200,00 | |
| | | 926 | 92695 | 6050 | 12.000,00 | 18.235,72 |
| 19. | Sołectwo Pławin | 750 | 75095 | 4210 | 9.800,00 | |
| | | 750 | 75095 | 4220 | 5.000,00 | |
| | | 900 | 90015 | 6050 | 4.000,00 | |
| | | 921 | 92109 | 4210 | 2.026,54 | |
| | | 926 | 92695 | 6050 | 6.000,00 | 26.826,54 |
| 20. | Sołectwo Radłówek | 750 | 75095 | 4210 | 3.815,47 | |
| | | 750 | 75095 | 4220 | 4.000,00 | |
| | | 900 | 90015 | 6050 | 10.000,00 | |
| | | 921 | 92109 | 4210 | 500,00 | |
| | | 921 | 92109 | 4220 | 500,00 | 18.815,47 |
| 21. | Sołectwo Słońsko | 600 | 60016 | 4210 | 4.000,00 | |
| | | 600 | 60016 | 4300 | 2.000,00 | |
| | | 750 | 75095 | 4210 | 700,00 | |
| | | 750 | 75095 | 4220 | 5.000,00 | |
| | | 750 | 75095 | 4300 | 1.500,00 | |
| | | 900 | 90015 | 6050 | 18.000,00 | |
| | | 900 | 90095 | 4210 | 500,00 | |
| | | 921 | 92109 | 4210 | 2.077,10 | |
| | | 926 | 92695 | 6050 | 10.600,00 | 44.377,10 |
| 22. | Sołectwo Sikorowo | 600 | 60016 | 4210 | 2.000,00 | |
| | | 600 | 60016 | 4300 | 1.000,00 | |
| | | 750 | 75095 | 4210 | 3.500,00 | |
| | | 750 | 75095 | 4300 | 7.500,00 | |
| | | 900 | 90015 | 6050 | 8.000,00 | |
| | | 921 | 92109 | 4210 | 6.992,95 | |
| | | 921 | 92109 | 4220 | 1.000,00 | |
| | | 926 | 92695 | 4270 | 3.000,00 | 32.992,95 |
| 23. | Sołectwo Sławęcinek | 600 | 60016 | 4300 | 700,00 | |
| | | 750 | 75095 | 4210 | 1.300,00 | |
| | | 750 | 75095 | 4220 | 5.070,06 | |
| | | 750 | 75095 | 4300 | 400,00 | |
| | | 900 | 90015 | 6050 | 20.000,00 | |
| | | 900 | 90095 | 4270 | 7.000,00 | |
| | | 921 | 92109 | 4210 | 400,00 | |
| | | 921 | 92109 | 4220 | 600,00 | 35.470,06 |
| 24. | Sołectwo Tupadły | 010 | 01095 | 4300 | 25.000,00 | |
| | | 600 | 60016 | 4210 | 948,55 | |
| | | 750 | 75095 | 4210 | 500,00 | |
| | | 750 | 75095 | 4220 | 3.000,00 | |
| | | 750 | 75095 | 4300 | 5.500,00 | |
| | | 900 | 90095 | 4300 | 2.000,00 | |
| | | 921 | 92109 | 4210 | 1.000,00 | |
| | | 921 | 92109 | 4220 | 1.000,00 | 38.948,55 |
| 25. | Sołectwo Trzaski | 600 | 60016 | 4210 | 2.000,00 | |
| | | 750 | 75095 | 4210 | 2.500,00 | |
| | | 750 | 75095 | 4220 | 1.500,00 | |
| | | 750 | 75095 | 4300 | 11.000,00 | |
| | | 900 | 90015 | 6050 | 6.248,17 | |
| | | 921 | 92109 | 4210 | 2.500,00 | |

| | | | | | | |
|-----|-------------------|-----|-------|------|----------|-------------------|
| | | 921 | 92109 | 4220 | 1.500,00 | 27.248,17 |
| 26. | Sołectwo Żalinowo | 600 | 60016 | 4300 | 1.000,00 | |
| | | 750 | 75095 | 4210 | 500,00 | |
| | | 750 | 75095 | 4220 | 4.000,00 | |
| | | 750 | 75095 | 4300 | 1.000,00 | |
| | | 900 | 90015 | 6050 | 2.500,00 | |
| | | 900 | 90095 | 4300 | 1.000,00 | |
| | | 921 | 92109 | 4210 | 2.000,00 | |
| | | 921 | 92109 | 4220 | 1.900,00 | |
| | | 921 | 92109 | 4300 | 3.400,00 | |
| | | 926 | 92695 | 6050 | 4.625,03 | 21.925,03 |
| | Ogółem | | | | | 865.458,94 |

SKARBNIK GMINY

mgr Aldona Żalinowska

z up. Wójta
mgr Magdalena Dąbrowska

Zastępca Wójta Gminy Inowrocław

Załącznik Nr 5 do uchwały Nr /2022

Rady Gminy Inowrocław

z dnia 2022 r.

Dochody i wydatki związane z realizacją zadań inwestycyjnych finansowanych z udziałem środków z Rządowego Funduszu Rozwoju Dróg.

DOCHODY

| Dział | Rozdział | § | Treść | Plan na 2022 rok |
|------------|--------------|------|---|------------------|
| | | | | |
| 600 | | | Transport i łączność | 880.060 |
| | 60016 | | Drogi publiczne gminne | 880.060 |
| | | 6350 | Środki otrzymane z państwowych funduszy celowych na finansowanie lub dofinansowanie kosztów realizacji inwestycji i zakupów inwestycyjnych jednostek sektora finansów publicznych | 880.060 |

WYDATKI

| Dział | Rozdział | § | Treść | Plan na 2022 rok | w tym | |
|------------|--------------|------|---|------------------|----------------|------------------|
| | | | | | FDS RFRD | Środki własne |
| | | | | | | |
| 600 | | | Transport i łączność | 2.240.060 | 880.060 | 1.360.000 |
| | 60016 | | Drogi publiczne gminne | 2.240.060 | 880.060 | 1.360.000 |
| | | 6050 | Wydatki inwestycyjne jednostek budżetowych | 2.240.060 | 880.060 | 1.360.000 |
| | | | Przebudowa drogi gminnej nr 150538C m. Piotrkowice – I etap | 715.535 | 255.535 | 460.000 |
| | | | Przebudowa drogi gminnej w m. Słońsko | 1.524.525 | 624.525 | 900.000 |
| | | | RAZEM | 2.240.060 | 880.060 | 1.360.000 |

SKARBNIK GMINY

mgr Aldona Sulinowska

z up. Wójta
mgr Magdalena Dąbrowska

Zastępca Wójta Gminy Inowrocław

Uzasadnienie

Wywołanie tej uchwały stało się zasadne w związku z koniecznością dokonania zmian w budżecie po stronie dochodów, wydatków.

Wójt Gminy wnioskuję o dokonanie zmian w budżecie poprzez:

I. Zwiększenia po stronie dochodów o kwotę

- w rozdziale 60095 we wpływach z rozliczeń/zwrotów z lat ubiegłych o kwotę + 940.350,50 zł
- z tytułu refundacji za 2021 rok z PUP Inowrocław - refundacja prac interwencyjnych +2.362,28 zł
- w rozdziale 60016 w środkach otrzymanych z państwowych funduszy celowych na finansowanie lub dofinansowanie kosztów realizacji inwestycji i zakupów inwestycyjnych jednostek sektora finansów publicznych o kwotę + 880.060,00 zł
- z tytułu dofinansowania z Rządowego Funduszu Rozwoju Dróg zgodnie z umową Nr ----- na zdanie pn. „Przebudowa drogi gminnej nr 150538C w m. Piotrkowice - I etap” - 255.535,00 zł
- z tytułu dofinansowania z Rządowego Funduszu Rozwoju Dróg zgodnie z umową Nr ----- na zdanie pn. „Przebudowa drogi gminnej w m. Słońsko” - 624.525,00 zł + 57.928,22 zł
- w rozdziale 90095 we wpływach z rozliczeń/zwrotów z lat ubiegłych o kwotę
- z tytułu zwrotu podatku VAT za 2021 rok + 940.350,50 zł

II. Zmniejszenia i zwiększenia po stronie wydatków o kwotę

1. Zmniejszenia

- w rozdziale 75095 w zakupach materiałów i wyposażenia o kwotę - 1.300,00 zł
- z zadań:
 - „Estetyka sołectwa, zakupy narzędzi, żyłka, części do sprzętu itp.” - 900,00 zł fundusz sołecki sołectwa Gnojno
 - „Festyn rodzinny, w tym zakup materiałów” - 400,00 zł fundusz sołecki sołectwa Gnojno - 500,00 zł
 - w rozdziale 75095 w zakupach środków żywności o kwotę
 - z zadania „Festyn rodzinny - zakupy artykułów spożywczych” fundusz sołecki sołectwa Gnojno - 32.664,50 zł
 - w rozdziale 90095 w podatku od towarów i usług (VAT) o kwotę - 300,00 zł
 - w rozdziale 92109 w zakupach materiałów i wyposażenia o kwotę
 - z zadania „Bieżące funkcjonowanie świetlicy (zakup środków czystości, artykułów biurowych, plastycznych, tusz, itp.)” fundusz sołecki sołectwa Gnojno - 2.500,00 zł
 - w rozdziale 92109 w zakupach materiałów i wyposażenia o kwotę
 - z zadania „Poprawa dostępu do kultury wśród mieszkańców sołectwa, młodzieży i dzieci ze świetlicy” fundusz sołecki sołectwa Żalinowo - 500,00 zł
 - w rozdziale 92109 w zakupach środków żywności o kwotę
 - z zadania „Warsztaty kulinarne dla dzieci i młodzieży - zakup artykułów spożywczych” fundusz sołecki sołectwa Gnojno

2. Zwiększenia

- w rozdziale 60016 w wydatkach inwestycyjnych jednostek budżetowych o kwotę +880.060,00 zł
- na zadania:
 - „Przebudowa drogi gminnej nr 150538C w m. Piotrkowice - I etap” - 255.535,00 zł
 - „Przebudowa drogi gminnej w m. Słońsko” - 624.525,00 zł
 - w rozdziale 71004 w wynagrodzeniach bezosobowych, składkach na ubezpieczenia społeczne, składkach na fundusz pracy o kwotę + 11.955,00 zł
 - na wynagrodzenia za udział w pracach Gminnej Komisji Urbanistyczno - Architektonicznej + 2.200,00 zł
 - w rozdziale 75095 w zakupach usług pozostałych o kwotę
 - na zadania:
 - „Naprawa kos w zakładzie usługowym” -500,00 zł fundusz sołecki sołectwa Gnojno
 - „Pranie firan i obrusów - usługa” - 1.400,00 zł fundusz sołecki sołectwa Gnojno
 - „Zakup koszulek z nadrukiem” - 300,00 zł fundusz sołecki sołectwa Gnojno + 400,00 zł
 - w rozdziale 90095 w zakupach usług pozostałych o kwotę
 - na zadanie „Estetyka sołectwa - usługi” - 400,00 zł fundusz sołecki sołectwa Gnojno

- w rozdziale 92109 w zakupach usług pozostałych o kwotę + 2.500,00 zł
na zadanie „Poprawa dostępu do kultury wśród mieszkańców sołectwa, młodzieży i
dzieci ze świetlicy” fundusz sołecki sołectwa Żalinowo
- w rozdziale 92695 w zakupach usług pozostałych o kwotę + 81.000,00 zł
na zadanie „Utrzymanie i prowadzenie terenu rekreacyjnego w miejscowości Łojewo”

Przewodniczący
Rady Gminy Inowrocław

Krzysztof Koltuński

SKARBNIK GMINY

mgr Aldona Szalinowska

z up. Wójta
mgr Małgorzata Dąbrowska

Zastępca Wójta Gminy Inowrocław

PROJEKT

UCHWAŁA Nr _____/2022
RADY GMINY INOWROCŁAW
z dnia _____ kwietnia 2022 r.

zmieniająca uchwałę w sprawie uchwalenia Wieloletniej Prognozy Finansowej Gminy Inowrocław na lata 2022 – 2031.

Na podstawie art. 226, art. 227, art. 229 i art. 243 ustawy z dnia 27 sierpnia 2009 r. o finansach publicznych (Dz.U. z 2021 r. poz. 305 z późn. zm.1) i art. 18 ust. 2 pkt 6 ustawy z dnia 8 marca 1990 r. o samorządzie gminnym (Dz. U. z 2022 r. poz. 559) oraz rozporządzenia Ministra Finansów z dnia 10 stycznia 2013 r. w sprawie wieloletniej prognozy finansowej jednostki samorządu terytorialnego (Dz. U. z 2021 r. poz. 83) uchwała się, co następuje:

§ 1. W uchwale Nr XXXVIII/367/2021 Rady Gminy Inowrocław z dnia 29 grudnia 2021 r. w sprawie uchwalenia Wieloletniej Prognozy Finansowej Gminy Inowrocław na lata 2022 - 2031, zmienionej Uchwałą Nr XL/372/2022 Rady Gminy Inowrocław z dnia 14 lutego 2022 r., Uchwałą Nr XLI/385/2022 Rady Gminy Inowrocław z dnia 9 marca 2022 r., Zarządzeniem Nr 460/2022 Wójta Gminy Inowrocław z dnia 29 marca 2022 r. oraz Uchwałą Nr XLII/399/2022 Rady Gminy Inowrocław z dnia 11 kwietnia 2022 r., wprowadza się następujące zmiany:

- 1) Załącznik Nr 1 pn. "Wieloletnia Prognoza Finansowa" otrzymuje brzmienie, zgodnie z załącznikiem Nr 1 do niniejszej uchwały;
- 2) Załącznik Nr 2 pn. "Wykaz przedsięwzięć do Wieloletniej Prognozy Finansowej" otrzymuje brzmienie, zgodnie z załącznikiem Nr 2 do niniejszej uchwały;

§ 2. Wykonanie uchwały powierza się Wójtowi Gminy Inowrocław.

§ 3. Uchwała wchodzi w życie z dniem podjęcia.

Przewodniczący
Rady Gminy Inowrocław

Krzysztof Kołtuński

1. Zmiany tekstu jednolitego wymienionej ustawy zostały ogłoszone w Dz.U. z 2021 r. poz. 1236, poz. 1535, poz. 1773, poz. 1927, poz. 1981, poz. 2054 i poz. 2270 oraz Dz. U. z 2022 r. poz. 583 i poz. 655.

Przewodniczący
Rady Gminy Inowrocław
Krzysztof Kołtuński

UZASADNIENIE DO UCHWAŁY NR _____/2022

RADY GMINY INOWROCŁAW

z dnia _____ kwietnia 2022 r.

Wywołanie przedmiotowej uchwały stało się zasadne w związku ze zmianami wielkości budżetu na 2022 r., co spowodowało konieczność dokonania korekty Wieloletniej Prognozy Finansowej Gminy Inowrocław.

W związku z powyższym dokonano następujących zmian:

- 1) w załączniku Nr 1 w pozycji "Prognoza 2022" wprowadzono planowane dochody i wydatki oraz przychody i rozchody zgodnie z korektą uchwały budżetowej na 2022 r. oraz dokonano aktualizacji w zakresie wydatków objętych limitem dotyczącym przedsięwzięć ujętych w załączniku Nr 2,
- 2) w załączniku Nr 2 w wydatkach bieżących dokonano zmian w przedsięwzięciu pod nazwą "Utworzenie i funkcjonowanie Środowiskowego Domu Samopomocy w Żalinowie"- zapis limit 2022 kwotę "148.503,00" zastępuje się kwotą "148.728,00" - zmiany dotyczą zabezpieczenia środków w ramach trwałości projektu w związku ze zwiększonym dofinansowaniem ośrodków wsparcia dla osób z zaburzeniami psychicznymi na miesiąc marzec - kwiecień 2022 r.

Podstawę prawną podjęcia niniejszej uchwały stanowi art. 229 ustawy z dnia 27 sierpnia 2009 r. o finansach publicznych, zgodnie z którym wartości przyjęte w wieloletniej prognozie finansowej i budżecie jednostki samorządu terytorialnego powinny być zgodne co najmniej w zakresie wyniku budżetu i związanych z nim kwot przychodów i rozchodów oraz długu jednostki samorządu terytorialnego.

Przewodniczący

Rady Gminy Inowrocław

Krzysztof Kołtuński

SKARBNIK GMINY

mgr Aldona Sulinowska

z up. Wójta
mgr Magdalena Dąbrowska

Zastępca Wójta Gminy Inowrocław



Wieloletnia prognoza finansowa jednostki samorządu terytorialnego 1)

Ustalona na lata 2022–2025 relacja z art. 243 (poz. 8.3, 8.3.1, 8.4 i 8.4.1) została obliczona według średniej 7-letniej

| Wyszczególnienie | z tego: | | | | | | | | | | w tym: | | |
|------------------|---------------|---------------|---------------|------------|---------------|---------------|---------------|----------------------------|--|------------|---------------|-------|-------|
| | 1 | z tego: | | | | | z tego: | | | | 1.2 | 1.2.1 | 1.2.2 |
| | | 1.1 | 1.1.1 | 1.1.2 | 1.1.3 | 1.1.4 | 1.1.5 | z podatku od nieruchomości | z tytułu dotacji oraz środków przeznaczonych na inwestycje | | | | |
| Wykonanie 2015 | 41 793 330,71 | 39 867 959,99 | 6 904 844,00 | 136 359,62 | 6 878 857,00 | 7 120 290,40 | 18 827 609,97 | 10 753 840,16 | 1 925 370,72 | 380 752,14 | 86 550,00 | | |
| Wykonanie 2016 | 51 104 260,47 | 50 360 737,93 | 8 056 357,00 | 152 141,90 | 8 214 180,00 | 13 984 191,39 | 19 953 867,64 | 11 248 123,34 | 743 522,54 | 366 221,71 | 210 201,47 | | |
| Wykonanie 2017 | 54 271 757,93 | 53 746 818,30 | 9 702 077,00 | 259 000,15 | 7 030 803,00 | 15 708 178,60 | 21 046 759,55 | 11 363 919,45 | 524 939,63 | 162 013,54 | 313 142,50 | | |
| Wykonanie 2018 | 53 171 681,32 | 51 429 341,32 | 10 616 089,00 | 330 183,02 | 7 124 048,00 | 16 275 401,55 | 17 083 619,75 | 8 254 249,27 | 1 742 340,00 | 129 401,57 | 1 532 411,59 | | |
| Wykonanie 2019 | 59 347 782,20 | 56 539 281,34 | 11 678 958,00 | 188 570,72 | 7 922 906,00 | 18 748 051,34 | 18 000 795,28 | 7 974 447,59 | 2 808 500,86 | 106 876,18 | 2 574 534,82 | | |
| Wykonanie 2020 | 65 306 590,01 | 62 428 371,79 | 12 922 508,00 | 212 321,73 | 9 250 572,00 | 21 631 741,75 | 18 411 228,31 | 7 470 036,64 | 2 878 218,22 | 95 325,93 | 2 770 250,53 | | |
| Plan 3 kw. 2021 | 70 819 313,26 | 62 040 095,00 | 11 823 222,00 | 200 000,00 | 9 652 028,00 | 18 228 559,00 | 22 136 286,00 | 9 444 044,00 | 8 779 218,26 | 200 000,00 | 8 566 884,26 | | |
| Wykonanie 2021 | 76 470 334,13 | 65 324 937,86 | 12 797 839,00 | 516 905,83 | 11 123 931,00 | 21 878 828,48 | 19 007 433,55 | 7 707 348,87 | 11 145 356,27 | 170 786,97 | 10 962 740,25 | | |
| 2022 | 69 451 191,22 | 56 083 897,40 | 11 522 821,00 | 315 596,00 | 9 481 601,00 | 11 138 535,01 | 23 625 344,39 | 10 504 141,00 | 13 367 293,82 | 300 000,00 | 13 064 931,82 | | |
| 2023 | 56 804 862,00 | 56 191 188,00 | 11 868 506,00 | 325 064,00 | 9 845 834,00 | 10 197 804,00 | 23 953 980,00 | 10 787 753,00 | 613 574,00 | 300 000,00 | 311 314,00 | | |
| 2024 | 57 909 424,00 | 57 709 424,00 | 12 188 955,00 | 333 841,00 | 10 111 671,00 | 10 473 144,00 | 24 601 813,00 | 10 787 753,00 | 200 000,00 | 200 000,00 | 0,00 | | |
| 2025 | 59 150 910,00 | 58 950 910,00 | 12 493 679,00 | 342 187,00 | 10 364 463,00 | 10 734 973,00 | 25 015 608,00 | 11 057 446,00 | 0,00 | 0,00 | 0,00 | | |
| 2026 | 60 628 432,00 | 60 628 432,00 | 12 806 021,00 | 350 741,00 | 10 623 575,00 | 11 003 347,00 | 25 844 748,00 | 11 333 883,00 | 0,00 | 0,00 | 0,00 | | |
| 2027 | 62 142 893,00 | 62 142 893,00 | 13 126 172,00 | 359 510,00 | 10 889 164,00 | 11 278 431,00 | 26 489 616,00 | 11 617 230,00 | 0,00 | 0,00 | 0,00 | | |
| 2028 | 63 695 216,00 | 63 695 216,00 | 13 454 326,00 | 368 498,00 | 11 161 393,00 | 11 560 392,00 | 27 150 607,00 | 11 907 660,00 | 0,00 | 0,00 | 0,00 | | |

| | | | | | | | | | | |
|------|---------------|---------------|---------------|------------|---------------|---------------|---------------|---------------|------|------|
| 2029 | 65 286 346,00 | 65 286 346,00 | 13 790 664,00 | 377 710,00 | 11 440 428,00 | 11 849 402,00 | 27 828 122,00 | 12 205 352,00 | 0,00 | 0,00 |
| 2030 | 66 867 255,00 | 66 867 255,00 | 14 135 451,00 | 387 153,00 | 11 726 439,00 | 12 145 637,00 | 28 472 575,00 | 12 510 486,00 | 0,00 | 0,00 |
| 2031 | 68 538 936,00 | 68 538 936,00 | 14 488 837,00 | 396 832,00 | 12 019 600,00 | 12 449 278,00 | 29 184 389,00 | 12 823 248,00 | 0,00 | 0,00 |

1) Wzór może być stosowany także w układzie pionowym, w którym poszczególne pozycje są przedstawione w kolumnach, a lata w wierszach.
2) Zgodnie z art. 227 ustawy z dnia 27 sierpnia 2009 r. o finansach publicznych (Dz. U. z 2019 r. poz. 869, z późn. zm.), zwanej dalej „ustawą”, wieloletnia prognoza finansowa obejmuje okres roku budżetowego oraz co najmniej trzech kolejnych lat. W sytuacji dłuższego okresu prognozowania finansowego wzór stosuje się dla lat wykraczających poza minimalny (4-letni) okres prognozy, wynikający z art. 227 ustawy.
3) W pozycji wykazuje się dochody o charakterze celowym, które jednostka otrzymuje od podmiotów zewnętrznych. W szczególności pozycja obejmuje dotacje celowe z budżetu państwa na zadania bieżące oraz dotacje i środki na finansowanie wydatków bieżących na realizację zadań finansowanych z udziałem środków, o których mowa w art. 5 ust. 1 pkt 2 i 3 ustawy. W pozycji nie wykazuje się natomiast dochodów związanych ze szczególnymi zasadami wykonywania budżetu, jednostki wynikającymi z odrębnych ustaw, o których mowa w art. 237 ust. 1 ustawy.
4) W pozycji wykazuje się pozostałe dochody bieżące w szczególności kwoty podatków i opłat lokalnych.

1114

| Wyszczególnienie | Wydanki ogółem x | z tego: | | | | | | | | | | w tym: | |
|-------------------|--|---------------------------------|--|----------------------------|--|---|--|---------------------|---|--------|--------|---------------|--------------|
| | | w tym: | | | | | | | | | | w tym: | |
| | | 2.1 | 2.1.1 | 2.1.2 | 2.1.2.1 | 2.1.3 | 2.1.3.1 | 2.1.3.2 | 2.1.3.3 | 2.2 | 2.2.1 | 2.2.1.1 | |
| Wydanki bieżąca x | na wynagrodzenia i składki od nich naliczane | z tytułu poręczeń i gwarancji x | w tym: gwarancje i poręczenia podlegające wyłączeniu z limitu spłaty zobowiązań, o którym mowa w art. 243 ustawy ^x | wydanki na obsługę długu x | odsetki i dyskonta podlegające wyłączeniu z limitu spłaty zobowiązań, o którym mowa w art. 243 ustawy, w terminie nie dłuższym niż 90 dni po zakończeniu programu, projektu lub zadania i otrzymaniu refundacji z tych środków (bez odsetek i dyskonta od zobowiązań na wkład krajowy) x | odsetki i dyskonta podlegające wyłączeniu z limitu spłaty zobowiązań, o którym mowa w art. 243 ustawy, z tytułu zobowiązań zaciągniętych na wkład krajowy x | pozostałe odsetki i dyskonta podlegające wyłączeniu z limitu spłaty zobowiązań, o którym mowa w art. 243 ustawy ^x | Wydanki majątkowe x | Inwestycje i zakupy inwestycyjne, o których mowa w art. 236 ust. 4 pkt 1 ustawy | w tym: | w tym: | | |
| | | | | | | | | | | | | | |
| Wykonanie 2015 | 40 872 094,03 | 34 664 519,97 | 13 777 538,32 | 0,00 | 0,00 | 0,00 | 0,00 | 0,00 | 0,00 | 0,00 | 0,00 | 6 187 574,06 | 400 000,00 |
| Wykonanie 2016 | 49 929 673,62 | 43 291 879,94 | 15 752 765,60 | 0,00 | 0,00 | 0,00 | 0,00 | 0,00 | 0,00 | 0,00 | 0,00 | 6 637 793,68 | 682 313,38 |
| Wykonanie 2017 | 54 446 017,08 | 46 439 146,55 | 16 837 073,90 | 0,00 | 0,00 | 0,00 | 0,00 | 0,00 | 0,00 | 0,00 | 0,00 | 8 006 870,53 | 411 919,08 |
| Wykonanie 2018 | 60 865 096,28 | 48 987 574,14 | 18 230 943,55 | 0,00 | 0,00 | 0,00 | 0,00 | 0,00 | 0,00 | 0,00 | 0,00 | 11 877 522,14 | 412 000,00 |
| Wykonanie 2019 | 62 878 276,73 | 53 637 694,37 | 19 831 952,87 | 0,00 | 0,00 | 0,00 | 0,00 | 0,00 | 0,00 | 0,00 | 0,00 | 8 940 582,36 | 1 077 660,00 |
| Wykonanie 2020 | 65 868 240,46 | 57 522 012,38 | 20 369 927,41 | 0,00 | 0,00 | 0,00 | 0,00 | 0,00 | 0,00 | 0,00 | 0,00 | 8 346 228,08 | 742 000,00 |
| Plan 3 kw. 2021 | 75 439 115,14 | 57 902 783,17 | 20 889 699,33 | 0,00 | 0,00 | 0,00 | 0,00 | 0,00 | 0,00 | 0,00 | 0,00 | 17 536 331,97 | 889 000,00 |
| Wykonanie 2021 | 75 377 518,55 | 61 771 401,04 | 21 903 918,61 | 0,00 | 0,00 | 0,00 | 0,00 | 0,00 | 0,00 | 0,00 | 0,00 | 13 606 117,51 | 683 000,00 |
| 2022 | 75 156 854,78 | 52 407 883,08 | 20 402 145,89 | 0,00 | 0,00 | 0,00 | 0,00 | 0,00 | 0,00 | 0,00 | 0,00 | 22 748 971,70 | 601 000,00 |
| 2023 | 54 668 565,75 | 45 668 565,75 | 20 519 423,00 | 0,00 | 0,00 | 0,00 | 0,00 | 0,00 | 0,00 | 0,00 | 0,00 | 9 000 000,00 | 0,00 |
| 2024 | 55 380 424,00 | 46 880 424,00 | 21 073 448,00 | 0,00 | 0,00 | 0,00 | 0,00 | 0,00 | 0,00 | 0,00 | 0,00 | 8 500 000,00 | 0,00 |
| 2025 | 56 619 510,00 | 48 119 510,00 | 21 600 284,00 | 0,00 | 0,00 | 0,00 | 0,00 | 0,00 | 0,00 | 0,00 | 0,00 | 8 500 000,00 | 0,00 |
| 2026 | 58 510 208,68 | 50 010 208,68 | 22 140 291,00 | 0,00 | 0,00 | 0,00 | 0,00 | 0,00 | 0,00 | 0,00 | 0,00 | 8 500 000,00 | 0,00 |
| 2027 | 60 184 493,00 | 51 684 493,00 | 22 693 798,00 | 0,00 | 0,00 | 0,00 | 0,00 | 0,00 | 0,00 | 0,00 | 0,00 | 8 500 000,00 | 0,00 |
| 2028 | 61 736 816,00 | 53 236 816,00 | 23 261 143,00 | 0,00 | 0,00 | 0,00 | 0,00 | 0,00 | 0,00 | 0,00 | 0,00 | 8 500 000,00 | 0,00 |
| 2029 | 63 581 746,00 | 55 081 746,00 | 23 842 672,00 | 0,00 | 0,00 | 0,00 | 0,00 | 0,00 | 0,00 | 0,00 | 0,00 | 8 500 000,00 | 0,00 |
| 2030 | 66 111 255,00 | 57 611 255,00 | 24 438 739,00 | 0,00 | 0,00 | 0,00 | 0,00 | 0,00 | 0,00 | 0,00 | 0,00 | 8 500 000,00 | 0,00 |
| 2031 | 67 782 936,00 | 59 282 936,00 | 25 049 707,00 | 0,00 | 0,00 | 0,00 | 0,00 | 0,00 | 0,00 | 0,00 | 0,00 | 8 500 000,00 | 0,00 |

1115

| Wyszczególnienie | Wynik budżetu x | w tym: | 3 | 3.1 | 4 | 4.1 | w tym: | | 4.2 | w tym: | | 4.3.1 |
|------------------|-----------------|--------------|--------------|--------------|--------------|------|---|---------------------|-------|--|-----------------------------------|-------|
| | | | | | | | Kwota prognozowanej nadwyżki budżetu przeznaczana na spłatę kredytów, pożyczek i wykup papierów wartościowych 5) | Przychody budżetu x | | Kredyty, pożyczki, emisja papierów wartościowych x | na pokrycie deficytu budżetu x | |
| Lp | | | | | | | 4.1.1 | 4.2 | 4.2.1 | 4.3 | 4.3.1 | |
| Wykonanie 2015 | 921 236,88 | 0,00 | 245 733,77 | 0,00 | 0,00 | 0,00 | 0,00 | 0,00 | 0,00 | 207 328,26 | 0,00 | 0,00 |
| Wykonanie 2016 | 1 174 586,85 | 0,00 | 445 983,65 | 232 138,00 | 0,00 | 0,00 | 0,00 | 0,00 | 0,00 | 213 845,65 | 0,00 | 0,00 |
| Wykonanie 2017 | -174 259,15 | 0,00 | 2 119 568,50 | 900 000,00 | 0,00 | 0,00 | 0,00 | 0,00 | 0,00 | 1 219 568,50 | 174 259,15 | 0,00 |
| Wykonanie 2018 | -7 693 414,96 | 0,00 | 9 810 871,05 | 8 487 807,70 | 7 256 811,61 | 0,00 | 0,00 | 0,00 | 0,00 | 1 323 063,35 | 436 503,35 | 0,00 |
| Wykonanie 2019 | -3 230 494,53 | 0,00 | 5 776 729,86 | 4 828 423,32 | 3 230 494,53 | 0,00 | 0,00 | 0,00 | 0,00 | 948 306,54 | 0,00 | 0,00 |
| Wykonanie 2020 | -561 650,45 | 0,00 | 5 110 848,62 | 4 541 343,15 | 3 138 848,19 | 0,00 | 0,00 | 0,00 | 0,00 | 321 703,21 | 0,00 | 0,00 |
| Wykonanie 2021 | -4 619 801,88 | 0,00 | 7 021 237,03 | 4 301 148,15 | 1 899 713,00 | 0,00 | 0,00 | 0,00 | 0,00 | 1 638 229,75 | 1 638 229,75 | 0,00 |
| Plan 3 kw. 2021 | 1 092 815,58 | 0,00 | 6 881 492,94 | 4 161 404,06 | 0,00 | 0,00 | 0,00 | 0,00 | 0,00 | 1 638 229,75 | 0,00 | 0,00 |
| Wykonanie 2021 | -5 705 663,56 | 0,00 | 8 759 445,81 | 3 365 096,25 | 3 113 140,00 | 0,00 | 0,00 | 0,00 | 0,00 | 3 896 555,08 | 3 896 555,08 | 0,00 |
| 2022 | 2 136 296,25 | 2 136 296,25 | 0,00 | 0,00 | 0,00 | 0,00 | 0,00 | 0,00 | 0,00 | 0,00 | 0,00 | 0,00 |
| 2023 | 2 529 000,00 | 2 529 000,00 | 0,00 | 0,00 | 0,00 | 0,00 | 0,00 | 0,00 | 0,00 | 0,00 | 0,00 | 0,00 |
| 2024 | 2 531 400,00 | 2 531 400,00 | 0,00 | 0,00 | 0,00 | 0,00 | 0,00 | 0,00 | 0,00 | 0,00 | 0,00 | 0,00 |
| 2025 | 2 118 223,32 | 2 118 223,32 | 0,00 | 0,00 | 0,00 | 0,00 | 0,00 | 0,00 | 0,00 | 0,00 | 0,00 | 0,00 |
| 2026 | 1 958 400,00 | 1 958 400,00 | 0,00 | 0,00 | 0,00 | 0,00 | 0,00 | 0,00 | 0,00 | 0,00 | 0,00 | 0,00 |
| 2027 | 1 958 400,00 | 1 958 400,00 | 0,00 | 0,00 | 0,00 | 0,00 | 0,00 | 0,00 | 0,00 | 0,00 | 0,00 | 0,00 |
| 2028 | 1 704 600,00 | 1 704 600,00 | 0,00 | 0,00 | 0,00 | 0,00 | 0,00 | 0,00 | 0,00 | 0,00 | 0,00 | 0,00 |
| 2029 | 756 000,00 | 756 000,00 | 0,00 | 0,00 | 0,00 | 0,00 | 0,00 | 0,00 | 0,00 | 0,00 | 0,00 | 0,00 |
| 2030 | 756 000,00 | 756 000,00 | 0,00 | 0,00 | 0,00 | 0,00 | 0,00 | 0,00 | 0,00 | 0,00 | 0,00 | 0,00 |
| 2031 | 756 000,00 | 756 000,00 | 0,00 | 0,00 | 0,00 | 0,00 | 0,00 | 0,00 | 0,00 | 0,00 | 0,00 | 0,00 |

5) Inne przeznaczenie nadwyżki budżetowej wymaga określenia w objaśnieniach do wieloletniej prognozy finansowej.

6) W pozycji należy ująć środki pieniężne znajdujące się na rachunku budżetu pochodzące z nadwyżek poprzednich budżetów, łącznie z niewykorzystanymi środkami, o których mowa w art. 217 ust. 2 pkt 6 ustawy.

| Lp | z tego: | | | | 5 | 5.1 | z tego: | | |
|-----------------|--|--------------------------------|---|--------------------------------|--------------------|---|---|---|--|
| | w tym: | | w tym: | | | | 5.1.1 | 5.1.1.1 | 5.1.1.2 |
| | 4.4 | 4.4.1 | 4.5 | 4.5.1 | | | | | |
| | Splawy udzielonych pożyczek w latach ubiegłych x | na pokrycie deficytu budżetu x | inne przychody niezwiązane z zacięgnięciem długu x 7) | na pokrycie deficytu budżetu x | Rozchody budżetu x | Splawy rat kapitałowych kredytów i pożyczek oraz wykup papierów wartościowych x | łączna kwota przypadających na dany rok kwot ustawowych wyłączeń z limitu spłaty zobowiązań x | kwota przypadających na dany rok kwot wyłączeń określonych w art. 243 ust. 3 ustawy x | kwota przypadających na dany rok kwot wyłączeń określonych w art. 243 ust. 3a ustawy x |
| Wykonanie 2015 | 0,00 | 0,00 | 38 405,51 | 0,00 | 953 124,80 | 953 124,80 | 0,00 | 0,00 | 0,00 |
| Wykonanie 2016 | 0,00 | 0,00 | 0,00 | 0,00 | 401 012,00 | 401 012,00 | 0,00 | 0,00 | 0,00 |
| Wykonanie 2017 | 0,00 | 0,00 | 0,00 | 0,00 | 622 236,00 | 622 236,00 | 0,00 | 0,00 | 0,00 |
| Wykonanie 2018 | 0,00 | 0,00 | 0,00 | 0,00 | 1 169 149,55 | 1 169 149,55 | 0,00 | 0,00 | 0,00 |
| Wykonanie 2019 | 0,00 | 0,00 | 0,00 | 0,00 | 1 976 729,86 | 1 976 729,86 | 0,00 | 0,00 | 0,00 |
| Wykonanie 2020 | 0,00 | 0,00 | 0,00 | 0,00 | 1 829 109,29 | 1 829 109,29 | 0,00 | 0,00 | 0,00 |
| Plan 3 kw. 2021 | 0,00 | 0,00 | 0,00 | 0,00 | 2 401 435,15 | 2 401 435,15 | 0,00 | 0,00 | 0,00 |
| Wykonanie 2021 | 0,00 | 0,00 | 0,00 | 0,00 | 2 579 958,96 | 2 579 958,96 | 0,00 | 0,00 | 0,00 |
| 2022 | 0,00 | 0,00 | 0,00 | 0,00 | 3 053 782,25 | 3 053 782,25 | 361 457,10 | 361 457,10 | 0,00 |
| 2023 | 0,00 | 0,00 | 0,00 | 0,00 | 2 136 296,25 | 2 136 296,25 | 311 314,00 | 311 314,00 | 0,00 |
| 2024 | 0,00 | 0,00 | 0,00 | 0,00 | 2 529 000,00 | 2 529 000,00 | 0,00 | 0,00 | 0,00 |
| 2025 | 0,00 | 0,00 | 0,00 | 0,00 | 2 531 400,00 | 2 531 400,00 | 0,00 | 0,00 | 0,00 |
| 2026 | 0,00 | 0,00 | 0,00 | 0,00 | 2 118 223,32 | 2 118 223,32 | 0,00 | 0,00 | 0,00 |
| 2027 | 0,00 | 0,00 | 0,00 | 0,00 | 1 958 400,00 | 1 958 400,00 | 0,00 | 0,00 | 0,00 |
| 2028 | 0,00 | 0,00 | 0,00 | 0,00 | 1 958 400,00 | 1 958 400,00 | 0,00 | 0,00 | 0,00 |
| 2029 | 0,00 | 0,00 | 0,00 | 0,00 | 1 704 600,00 | 1 704 600,00 | 0,00 | 0,00 | 0,00 |
| 2030 | 0,00 | 0,00 | 0,00 | 0,00 | 756 000,00 | 756 000,00 | 0,00 | 0,00 | 0,00 |
| 2031 | 0,00 | 0,00 | 0,00 | 0,00 | 756 000,00 | 756 000,00 | 0,00 | 0,00 | 0,00 |

7) W pozycji należy ująć w szczególności przychody pochodzące z prywatyzacji majątku jednostki samorządu terytorialnego.

| Wyszczególnienie | Rozchody budżetu, z tego: | | | | | | | | | | w tym: | Relacja zrównoważenia wydatków bieżących, o której mowa w art. 242 ustawy |
|------------------|---|------------------------------|---|-----------------|--|---|---------------|---|--|--|--------|---|
| | liczna kwota przypadających na dany rok kwot usarowanych wyłączeń z limitu spłaty zobowiązań, z tego: | | | | | | | | | | | |
| | kwota wyłączeń z tytułu wcześniejszej spłaty zobowiązań, określonych w art. 243 ust. 3b ustawy | z tego: | | | kwota przypadających na dany rok kwot pozostałych usarowanych wyłączeń z limitu spłaty zobowiązań* | inne rozchody niezwiązane ze spłatą długu x | Kwota długu x | kwota długu, którego planowana spłata dokona się z wydatków x | Różnica między dochodami bieżącymi a wydatkami bieżącymi x | Różnica między dochodami bieżącymi, skorygowanymi o środki ⁸⁾ a wydatkami bieżącymi x | | |
| | | środkami nowego zobowiązania | wolnymi środkami, o których mowa w art. 217 ust. 2 pkt 6 ustawy | innymi środkami | | | | | | | | |
| 5.1.1.3 | 5.1.1.3.1 | 5.1.1.3.2 | 5.1.1.3.3 | 5.1.1.4 | 5.2 | 6 | 6.1 | 7.1 | 7.2 | | | |
| Wykonanie 2015 | x | x | x | x | 0,00 | 9 023 785,83 | 0,00 | 5 183 440,02 | 5 390 768,28 | | | |
| Wykonanie 2016 | x | x | x | x | 0,00 | 6 728 327,51 | 0,00 | 7 068 857,99 | 7 282 703,64 | | | |
| Wykonanie 2017 | x | x | x | x | 0,00 | 4 933 948,43 | 0,00 | 7 307 671,75 | 8 527 230,25 | | | |
| Wykonanie 2018 | x | x | x | x | 0,00 | 10 223 744,83 | 1 232 111,68 | 2 441 767,18 | 3 764 830,53 | | | |
| Wykonanie 2019 | x | x | x | x | 0,00 | 11 985 743,59 | 142 416,98 | 2 901 566,97 | 3 849 893,51 | | | |
| Wykonanie 2020 | x | x | x | x | 0,00 | 14 555 560,47 | 0,00 | 4 906 359,41 | 5 475 864,88 | | | |
| Plan 3 kw. 2021 | x | x | x | x | 0,00 | 16 455 273,47 | 0,00 | 4 137 311,83 | 6 857 400,71 | | | |
| Wykonanie 2021 | x | x | x | x | 0,00 | 16 137 005,57 | 0,00 | 3 553 536,82 | 6 273 625,70 | | | |
| 2022 | 0,00 | 0,00 | 0,00 | 0,00 | 0,00 | 16 448 319,57 | 0,00 | 3 676 014,32 | 9 070 363,88 | | | |
| 2023 | x | x | x | x | 0,00 | 14 312 023,32 | 0,00 | 10 522 622,25 | 10 522 622,25 | | | |
| 2024 | x | x | x | x | 0,00 | 11 783 023,32 | 0,00 | 10 829 000,00 | 10 829 000,00 | | | |
| 2025 | x | x | x | x | 0,00 | 9 251 623,32 | 0,00 | 10 831 400,00 | 10 831 400,00 | | | |
| 2026 | x | x | x | x | 0,00 | 7 133 400,00 | 0,00 | 10 618 223,32 | 10 618 223,32 | | | |
| 2027 | x | x | x | x | 0,00 | 5 175 000,00 | 0,00 | 10 458 400,00 | 10 458 400,00 | | | |
| 2028 | x | x | x | x | 0,00 | 3 216 600,00 | 0,00 | 10 458 400,00 | 10 458 400,00 | | | |
| 2029 | x | x | x | x | 0,00 | 1 512 000,00 | 0,00 | 10 204 600,00 | 10 204 600,00 | | | |
| 2030 | x | x | x | x | 0,00 | 756 000,00 | 0,00 | 9 256 000,00 | 9 256 000,00 | | | |
| 2031 | x | x | x | x | 0,00 | 0,00 | 0,00 | 9 256 000,00 | 9 256 000,00 | | | |

8) Skorygowanie o środki dotyczy określonego w art. 242 ustawy powiększenia o odpowiednie dla roku prognozy przychody wskazane w art. 217 ust. 2 ustawy. Skutki finansowe wyłączeń ograniczenia, o którym mowa w art. 242 ustawy, zawarte w innych ustawach należy ująć w objaśnieniach dołączanych do wieloletniej prognozy finansowej zgodnie z art. 226 ust. 2a ustawy.

| Wskaźnik spłaty zobowiązań | | Wskaźnik spłaty zobowiązań | | Wskaźnik spłaty zobowiązań | | Wskaźnik spłaty zobowiązań | | Wskaźnik spłaty zobowiązań | | Wskaźnik spłaty zobowiązań | |
|---|---|--|--|--|--|----------------------------|--------|----------------------------|--------|----------------------------|-------|
| 8.1 | 8.2 | 8.3 | 8.3.1 | 8.4 | 8.4.1 | 8.1 | 8.2 | 8.3 | 8.3.1 | 8.4 | 8.4.1 |
| Relacja określona po lewej stronie nierówności we wzorze, o którym mowa w art. 243 ust. 1 ustawy (po uwzględnieniu zobowiązań związków wspólnotowego przez jednostkę samorządu terytorialnego oraz po uwzględnieniu wyłączeń przypadających na dany rok) ^x | Relacja określona po prawej stronie nierówności we wzorze, o którym mowa w art. 243 ust. 1 ustawy, ustalona dla danego roku (wskaźnik jednoroczny) ^x | Dopuszczalny limit spłaty zobowiązań określony po prawej stronie nierówności we wzorze, o którym mowa w art. 243 ustawy, po uwzględnieniu zobowiązań związków wspólnotowego przez jednostkę samorządu terytorialnego oraz po uwzględnieniu wyłączeń przypadających na dany rok) ^x | Dopuszczalny limit spłaty zobowiązań określony po prawej stronie nierówności we wzorze, o którym mowa w art. 243 ustawy, po uwzględnieniu zobowiązań związków wspólnotowego przez jednostkę samorządu terytorialnego oraz po uwzględnieniu wyłączeń przypadających na dany rok) ^x | Informacja o spełnieniu wskaźnika spłaty zobowiązań określonego w art. 243 ustawy, po uwzględnieniu zobowiązań związków wspólnotowego przez jednostkę samorządu terytorialnego oraz po uwzględnieniu wyłączeń przypadających na dany rok) ^x | Informacja o spełnieniu wskaźnika spłaty zobowiązań określonego w art. 243 ustawy, po uwzględnieniu zobowiązań związków wspólnotowego przez jednostkę samorządu terytorialnego oraz po uwzględnieniu wyłączeń przypadających na dany rok) ^x | 0,00% | x | x | x | x | x |
| 0,00% | 17,73% | x | x | x | x | 0,00% | x | x | x | x | x |
| 0,00% | 21,06% | x | x | x | x | 0,00% | x | x | x | x | x |
| 0,00% | 19,97% | x | x | x | x | 0,00% | x | x | x | x | x |
| 0,00% | 7,29% | x | x | x | x | 0,00% | x | x | x | x | x |
| 0,00% | 8,71% | x | x | x | x | 0,00% | x | x | x | x | x |
| 0,00% | 14,03% | x | x | x | x | 0,00% | x | x | x | x | x |
| 0,00% | 10,23% | x | x | x | x | 0,00% | 10,23% | x | x | x | x |
| 0,00% | 8,20% | x | x | x | x | 0,00% | 8,20% | x | x | x | x |
| 6,67% | 9,29% | x | x | x | x | 6,67% | 9,29% | 14,21% | 13,91% | TAK | TAK |
| 4,50% | 23,41% | x | x | x | x | 4,50% | 23,41% | 13,10% | 12,80% | TAK | TAK |
| 5,79% | 23,36% | x | x | x | x | 5,79% | 23,36% | 13,53% | 13,23% | TAK | TAK |
| 5,55% | 22,76% | x | x | x | x | 5,55% | 22,76% | 14,07% | 13,78% | TAK | TAK |
| 4,49% | 21,61% | x | x | x | x | 4,49% | 21,61% | 15,90% | 15,61% | TAK | TAK |
| 4,00% | 20,71% | x | x | x | x | 4,00% | 20,71% | 17,78% | 17,49% | TAK | TAK |
| 3,85% | 20,16% | x | x | x | x | 3,85% | 20,16% | 18,77% | 18,48% | TAK | TAK |
| 3,23% | 19,14% | x | x | x | x | 3,23% | 19,14% | 20,19% | 20,19% | TAK | TAK |
| 1,40% | 16,93% | x | x | x | x | 1,40% | 16,93% | 21,59% | 21,59% | TAK | TAK |
| 1,36% | 16,51% | x | x | x | x | 1,36% | 16,51% | 20,67% | 20,67% | TAK | TAK |

Ustalona na lata 2022–2025 relacja z art. 243 (poz. 8.3, 8.3.1, 8.4 i 8.4.1) została obliczona według średniej 7-letniej

| Lp | Finansowanie programów, projektów lub zadań realizowanych z udziałem środków, o których mowa w art. 5 ust. 1 pkt 2 i 3 ustawy | | | | | | | | | |
|-----------------|---|--|---|---|---|---|---|---|---|---|
| | w tym: | | w tym: | | w tym: | | w tym: | | w tym: | |
| | 9.1 | 9.1.1 | 9.2 | 9.2.1 | 9.2.1.1 | 9.3 | 9.3.1 | 9.3.1.1 | 9.3.1.1 | 9.3.1.1 |
| Wyszegółczenie | Dochody bieżące na programy, projekty lub zadania finansowane z udziałem środków, o których mowa w art. 5 ust. 1 pkt 2 i 3 ustawy x | Doleżenie i środki o charakterze bieżącym na realizację programu, projektu lub zadania finansowanego z udziałem środków, o których mowa w art. 5 ust. 1 pkt 2 i 3 ustawy x | Dochody majątkowe na programy, projekty lub zadania finansowane z udziałem środków, o których mowa w art. 5 ust. 1 pkt 2 i 3 ustawy | Dochody majątkowe na programy, projekty lub zadania finansowane z udziałem środków, o których mowa w art. 5 ust. 1 pkt 2 i 3 ustawy | Środki określone w art. 5 ust. 1 pkt 2 i 3 ustawy | Wydanki bieżące na programy, projekty lub zadania finansowane z udziałem środków, o których mowa w art. 5 ust. 1 pkt 2 i 3 ustawy x | Wydanki bieżące na programy, projekty lub zadania finansowane z udziałem środków, o których mowa w art. 5 ust. 1 pkt 2 i 3 ustawy x | Wydanki bieżące na programy, projekty lub zadania finansowane z udziałem środków, o których mowa w art. 5 ust. 1 pkt 2 i 3 ustawy | Wydanki bieżące na programy, projekty lub zadania finansowane z udziałem środków, o których mowa w art. 5 ust. 1 pkt 2 i 3 ustawy | Wydanki bieżące na programy, projekty lub zadania finansowane z udziałem środków, o których mowa w art. 5 ust. 1 pkt 2 i 3 ustawy |
| Wykonanie 2015 | 220 241,71 | 220 241,71 | 1 386 288,05 | 1 386 288,05 | 1 386 288,05 | 131 192,44 | 130 405,65 | 130 405,65 | 130 405,65 | 130 405,65 |
| Wykonanie 2016 | 0,00 | 0,00 | 129 201,47 | 129 201,47 | 129 201,47 | 0,00 | 0,00 | 0,00 | 0,00 | 0,00 |
| Wykonanie 2017 | 152 442,34 | 152 442,34 | 226 642,50 | 226 642,50 | 226 642,50 | 125 878,06 | 125 878,06 | 125 878,06 | 125 878,06 | 125 878,06 |
| Wykonanie 2018 | 833 211,65 | 833 211,65 | 1 298 411,59 | 1 291 944,20 | 1 291 944,20 | 686 029,97 | 686 029,97 | 686 029,97 | 686 029,97 | 686 029,97 |
| Wykonanie 2019 | 826 993,67 | 826 993,67 | 2 015 217,65 | 2 013 315,47 | 2 013 315,47 | 848 182,01 | 848 182,01 | 848 182,01 | 848 182,01 | 848 182,01 |
| Wykonanie 2020 | 451 497,59 | 451 497,59 | 949 639,77 | 949 639,77 | 949 639,77 | 685 664,80 | 685 664,80 | 685 664,80 | 685 664,80 | 685 664,80 |
| Plan 3 kw. 2021 | 768 401,72 | 768 401,72 | 3 031 083,69 | 3 031 083,69 | 3 031 083,69 | 1 329 742,89 | 1 329 742,89 | 1 329 742,89 | 1 329 742,89 | 1 329 742,89 |
| Wykonanie 2021 | 762 218,04 | 762 218,04 | 2 000 915,68 | 2 000 915,68 | 2 000 915,68 | 1 030 236,37 | 1 030 236,37 | 1 030 236,37 | 1 030 236,37 | 1 030 236,37 |
| 2022 | 496 829,64 | 496 829,64 | 2 534 871,82 | 2 534 871,82 | 2 534 871,82 | 875 262,45 | 875 262,45 | 875 262,45 | 875 262,45 | 875 262,45 |
| 2023 | 3 777,36 | 3 777,36 | 311 314,00 | 311 314,00 | 311 314,00 | 22 105,36 | 22 105,36 | 22 105,36 | 22 105,36 | 22 105,36 |
| 2024 | 0,00 | 0,00 | 0,00 | 0,00 | 0,00 | 12 000,00 | 12 000,00 | 12 000,00 | 12 000,00 | 12 000,00 |
| 2025 | 0,00 | 0,00 | 0,00 | 0,00 | 0,00 | 12 000,00 | 12 000,00 | 12 000,00 | 12 000,00 | 12 000,00 |
| 2026 | 0,00 | 0,00 | 0,00 | 0,00 | 0,00 | 12 000,00 | 12 000,00 | 12 000,00 | 12 000,00 | 12 000,00 |
| 2027 | 0,00 | 0,00 | 0,00 | 0,00 | 0,00 | 0,00 | 0,00 | 0,00 | 0,00 | 0,00 |
| 2028 | 0,00 | 0,00 | 0,00 | 0,00 | 0,00 | 0,00 | 0,00 | 0,00 | 0,00 | 0,00 |
| 2029 | 0,00 | 0,00 | 0,00 | 0,00 | 0,00 | 0,00 | 0,00 | 0,00 | 0,00 | 0,00 |
| 2030 | 0,00 | 0,00 | 0,00 | 0,00 | 0,00 | 0,00 | 0,00 | 0,00 | 0,00 | 0,00 |
| 2031 | 0,00 | 0,00 | 0,00 | 0,00 | 0,00 | 0,00 | 0,00 | 0,00 | 0,00 | 0,00 |

| Wyszczególnienie | Informacje uzupełniająca o wybranych kategoriach finansowych ¹¹ | | | | | | | | | | |
|------------------|---|--|--|--|---|---------|--------|---|---|---|--|
| | w tym: | | Wydaki majątkowe na programy, projekty lub zadania finansowane z udziałem środków, o których mowa w art. 5 ust. 1 pkt 2 i 3 ustawy | Wydaki majątkowe na programy, projekty lub zadania finansowane z udziałem środków, o których mowa w art. 5 ust. 1 pkt 2 ustawy | Wydaki objęte limitem, o którym mowa w art. 226 ust. 3 pkt 4 ustawy | z tego: | | Wydanki bieżące na pokrycie ujemnego wyniku finansowego samodzielnego publicznego zakładu opieki zdrowotnej | Wydanki na spłatę zobowiązań przejęmowanych w związku z likwidacją lub przekształceniem samodzielnego publicznego zakładu opieki zdrowotnej | Kwota zobowiązań związku współtworzonego przez jednostkę samorządu terytorialnego przypadających do spłaty w danym roku budżetowym, podlegająca doliczeniu zgodnie z art. 244 ustawy ^x | Kwota zobowiązań wynikających z przejęcia przez jednostkę samorządu terytorialnego zobowiązań po likwidowanych i przekształcanych samorządowych osobach prawnych |
| | Wydatki majątkowe na programy, projekty lub zadania finansowane z udziałem środków, o których mowa w art. 5 ust. 1 pkt 2 i 3 ustawy | Wydaki majątkowe na programy, projekty lub zadania finansowane z udziałem środków, o których mowa w art. 5 ust. 1 pkt 2 ustawy | | | | 10.1 | 10.1.1 | | | | |
| 9.4 | 9.4.1 | 9.4.1.1 | 10.1 | 10.1.1 | 10.1.2 | 10.2 | 10.3 | 10.4 | 10.5 | | |
| Wykonanie 2015 | 695 938,11 | 695 938,11 | 372 446,58 | 142 281,44 | 230 165,14 | 0,00 | 0,00 | 0,00 | 0,00 | 0,00 | 0,00 |
| Wykonanie 2016 | 232 138,00 | 232 138,00 | 919 222,07 | 170 175,82 | 749 046,25 | 0,00 | 0,00 | 0,00 | 0,00 | 0,00 | 0,00 |
| Wykonanie 2017 | 65 984,75 | 0,00 | 2 103 427,90 | 130 103,90 | 1 973 324,00 | 0,00 | 0,00 | 0,00 | 0,00 | 0,00 | 0,00 |
| Wykonanie 2018 | 2 760 678,17 | 607 396,58 | 5 389 412,82 | 666 201,94 | 4 723 210,68 | 0,00 | 0,00 | 0,00 | 0,00 | 0,00 | 0,00 |
| Wykonanie 2019 | 3 490 100,02 | 2 240 078,08 | 4 912 360,79 | 859 679,11 | 4 052 681,68 | 0,00 | 0,00 | 0,00 | 0,00 | 0,00 | 0,00 |
| Wykonanie 2020 | 1 418 841,14 | 540 490,35 | 6 680 452,05 | 704 994,70 | 5 975 457,35 | 0,00 | 0,00 | 0,00 | 0,00 | 0,00 | 0,00 |
| Plan 3 kw. 2021 | 6 441 177,14 | 2 893 790,82 | 12 425 844,20 | 1 446 753,64 | 10 979 090,56 | 0,00 | 0,00 | 0,00 | 0,00 | 0,00 | 0,00 |
| Wykonanie 2021 | 3 165 395,38 | 1 747 089,18 | 7 416 171,26 | 1 096 127,51 | 6 320 043,75 | 0,00 | 0,00 | 0,00 | 0,00 | 0,00 | 0,00 |
| 2022 | 5 244 996,94 | 1 311 864,07 | 17 442 254,02 | 84 099,98 | 7 870 703,54 | 0,00 | 0,00 | 0,00 | 0,00 | 0,00 | 0,00 |
| 2023 | 190 000,00 | 0,00 | 7 954 803,52 | 84 099,98 | 8 450 000,00 | 0,00 | 0,00 | 0,00 | 0,00 | 0,00 | 0,00 |
| 2024 | 3 450 000,00 | 0,00 | 8 462 000,00 | 12 000,00 | 12 000,00 | 0,00 | 0,00 | 0,00 | 0,00 | 0,00 | 0,00 |
| 2025 | 0,00 | 0,00 | 12 000,00 | 12 000,00 | 0,00 | 0,00 | 0,00 | 0,00 | 0,00 | 0,00 | 0,00 |
| 2026 | 0,00 | 0,00 | 12 000,00 | 12 000,00 | 0,00 | 0,00 | 0,00 | 0,00 | 0,00 | 0,00 | 0,00 |
| 2027 | 0,00 | 0,00 | 12 000,00 | 12 000,00 | 0,00 | 0,00 | 0,00 | 0,00 | 0,00 | 0,00 | 0,00 |
| 2028 | 0,00 | 0,00 | 0,00 | 0,00 | 0,00 | 0,00 | 0,00 | 0,00 | 0,00 | 0,00 | 0,00 |
| 2029 | 0,00 | 0,00 | 0,00 | 0,00 | 0,00 | 0,00 | 0,00 | 0,00 | 0,00 | 0,00 | 0,00 |
| 2030 | 0,00 | 0,00 | 0,00 | 0,00 | 0,00 | 0,00 | 0,00 | 0,00 | 0,00 | 0,00 | 0,00 |
| 2031 | 0,00 | 0,00 | 0,00 | 0,00 | 0,00 | 0,00 | 0,00 | 0,00 | 0,00 | 0,00 | 0,00 |

Informacje uzupełniające o wybranych kategoriach finansowych

| Lp | 10.6 Spłaty, o których mowa w poz. 5.1, wynikające wyłącznie z tytułu zobowiązań już zaciągniętych ^x | 10.7 Wydatki zmniejszające dług ^x | 10.7.1 spłata zobowiązań wymagalnych z lat poprzednich, innych niż w poz. 10.7.3 ^x | 10.7.2 spłata zobowiązań zaliczanych do tytułu dłużnego - kredyty i pożyczka ^x | w tym: | | | 10.7.3 wypłaty z tytułu wymagalnych poręczeń i gwarancji ^x | 10.8 Kwota wzrostu(-)spadku(-) kwoty długu wynikająca z operacji niekasowych (m.in. umorzenia różnice kursowe) | 10.9 Wcześniejsza spłata zobowiązań, wyłączona z limitu spłaty zobowiązań, dokonywana w formie wydatków budżetowych | 10.10 Wykup papierów wartościowych, spłaty rat kredytów i pożyczek wraz z należnymi odsetkami i dyskontem, odpowiednio emitowanych lub zaciągniętych do równowartości kwoty ubytku w wykonanych dochodach jednostki samorządu terytorialnego będącego skutkiem wystąpienia COVID-19 ^x | 10.11 Wydatki bieżące podlegające usławowemu wyłączeniu z limitu spłaty zobowiązań ⁹⁾ |
|-----------------|--|---|--|--|----------------------|--|--|--|---|--|---|---|
| | | | | | w tym: | | 10.7.2.1 zobowiązań zaciągniętych po dniu 1 stycznia 2019 r. ^x | | | | | |
| | | | | | 10.7.2.1.1 w tym: | 10.7.2.1.1 dokonywana w formie wydatku bieżącego ^x | | | | | | |
| Wykonanie 2015 | 953 124,80 | 2 488 111,12 | 0,00 | 2 488 111,12 | 0,00 | 0,00 | 0,00 | 0,00 | 0,00 | 0,00 | 0,00 | 0,00 |
| Wykonanie 2016 | 401 012,00 | 2 126 584,32 | 0,00 | 2 126 584,32 | 0,00 | 0,00 | 0,00 | 0,00 | 0,00 | 0,00 | 0,00 | 0,00 |
| Wykonanie 2017 | 622 236,00 | 2 061 229,08 | 0,00 | 2 061 229,08 | 0,00 | 0,00 | 0,00 | 10 914,00 | 0,00 | 0,00 | 0,00 | 0,00 |
| Wykonanie 2018 | 1 169 149,55 | 2 028 861,75 | 0,00 | 2 028 861,75 | 0,00 | 0,00 | 0,00 | 0,00 | 0,00 | 0,00 | 0,00 | 0,00 |
| Wykonanie 2019 | 1 976 729,86 | 1 089 694,65 | 0,00 | 1 089 694,65 | 0,00 | 0,00 | 0,00 | 0,00 | 0,00 | 0,00 | 0,00 | 0,00 |
| Wykonanie 2020 | 1 829 109,29 | 142 416,98 | 0,00 | 142 416,98 | 0,00 | 0,00 | 0,00 | 0,00 | 0,00 | 0,00 | 0,00 | 322 761,64 |
| Plan 3 kw. 2021 | 2 401 435,15 | 0,00 | 0,00 | 0,00 | 0,00 | 0,00 | 0,00 | 0,00 | 0,00 | 0,00 | 0,00 | 0,00 |
| Wykonanie 2021 | 2 579 959,96 | 0,00 | 0,00 | 0,00 | 0,00 | 0,00 | 0,00 | 0,00 | 0,00 | 0,00 | 0,00 | 0,00 |
| 2022 | 3 053 782,25 | 0,00 | 0,00 | 0,00 | 0,00 | 0,00 | 0,00 | 0,00 | 0,00 | 0,00 | 0,00 | 0,00 |
| 2023 | 1 759 200,00 | 0,00 | 0,00 | 0,00 | 0,00 | 0,00 | 0,00 | 0,00 | 0,00 | 0,00 | 0,00 | 0,00 |
| 2024 | 2 469 000,00 | 0,00 | 0,00 | 0,00 | 0,00 | 0,00 | 0,00 | 0,00 | 0,00 | 0,00 | 0,00 | 0,00 |
| 2025 | 2 471 400,00 | 0,00 | 0,00 | 0,00 | 0,00 | 0,00 | 0,00 | 0,00 | 0,00 | 0,00 | 0,00 | 0,00 |
| 2026 | 1 998 223,32 | 0,00 | 0,00 | 0,00 | 0,00 | 0,00 | 0,00 | 0,00 | 0,00 | 0,00 | 0,00 | 0,00 |
| 2027 | 1 718 400,00 | 0,00 | 0,00 | 0,00 | 0,00 | 0,00 | 0,00 | 0,00 | 0,00 | 0,00 | 0,00 | 0,00 |
| 2028 | 1 718 400,00 | 0,00 | 0,00 | 0,00 | 0,00 | 0,00 | 0,00 | 0,00 | 0,00 | 0,00 | 0,00 | 0,00 |
| 2029 | 948 600,00 | 0,00 | 0,00 | 0,00 | 0,00 | 0,00 | 0,00 | 0,00 | 0,00 | 0,00 | 0,00 | 0,00 |
| 2030 | 0,00 | 0,00 | 0,00 | 0,00 | 0,00 | 0,00 | 0,00 | 0,00 | 0,00 | 0,00 | 0,00 | 0,00 |
| 2031 | 0,00 | 0,00 | 0,00 | 0,00 | 0,00 | 0,00 | 0,00 | 0,00 | 0,00 | 0,00 | 0,00 | 0,00 |

9) W pozycji należy ująć kwoty wydatków bieżących, o które zostają pomniejszone wydatki bieżące budżetu przy wyliczeniu długu. W szczególności należy ująć wydatki poniesione w celu realizacji zadań związanych z przeciwdziałaniem COVID-19, tytułu spłaty zobowiązań określonego po prawej stronie nierówności we wzorze, o którym mowa w § 4 ust. 1, na podstawie odrębnych usług, bez wydatków bieżących na obsługę

informacje zawarte w tej części wieloletniej prognozy finansowej, w tym o spełnieniu relacji określonej w art. 243 ustawy wygenerowane przez aplikację wskazaną przez Ministra Finansów, o której mowa w § 4 ust. 1, na podstawie danych historycznych oraz prognozowanych przez jednostkę samorządu terytorialnego. Automatyczne wyliczenia danych na podstawie wartości historycznych i prognozowanych przez jednostkę samorządu terytorialnego. Automatyczne wyliczenia danych na podstawie wartości historycznych i prognozowanych przez jednostkę samorządu terytorialnego. W szczególności także pozycji 8.3 – 8.3.11 pozycji z sekcji 12. X - pozycje oznaczone symbolem „x” sporządza się na okres prognozy kwoty długu, zgodnie z art. 227 ust. 2 ustawy. Okres ten nie podlega wydłużeniu w sytuacji planowania wydatków z tytułu niewymagalnych poręczeń i gwarancji. W przypadku planowania wydatków z tytułu niewymagalnych poręczeń i gwarancji, należy zamieścić w objaśnieniach do wieloletniej prognozy finansowej, w okresie dłuższym niż okres, na który zaciągnięto oraz planuje się zaciągnięcie zobowiązania dłużne, informację o wydatkach z tytułu niewymagalnych poręczeń i gwarancji, wykraczających poza wspomniany okres, należy zamieścić w objaśnieniach do wieloletniej prognozy finansowej.

SKARBNIK GMINY

mgr Alicja Sulimowska

mgr Irena Wójta

mgr Magdalena Dąbrowska

Zastępca Wójta Gminy Inowrocław

Wykaz przedsięwzięć do WPF

kwoty w zł

| L.p. | Nazwa i cel | Jednostka odpowiedzialna lub koordynująca | Okres realizacji | | Łączne nakłady finansowe | Limit 2022 | Limit 2023 | Limit 2024 | Limit 2025 | Limit 2026 |
|---------|---|---|------------------|------|--------------------------|---------------|--------------|--------------|------------|------------|
| | | | Od | Do | | | | | | |
| 1 | Wydatki na przedsięwzięcia-ogółem (1.1+1.2+1.3) | | | | 40 310 841,02 | 17 442 254,02 | 7 954 803,52 | 8 462 000,00 | 12 000,00 | 12 000,00 |
| 1.a | - wydatki bieżące | | | | 4 192 958,28 | 957 257,08 | 84 099,98 | 12 000,00 | 12 000,00 | 12 000,00 |
| 1.b | - wydatki majątkowe | | | | 36 117 882,74 | 16 484 996,94 | 7 870 703,54 | 8 450 000,00 | 0,00 | 0,00 |
| 1.1 | Wydatki na programy, projekty lub zadania związane z programami realizowanymi z udziałem środków, o których mowa w art.5 ust.1 pkt 2 i 3 ustawy z dnia 27 sierpnia 2009r. o finansach publicznych (Dz.U.Nr 157, poz.1240 z późn.zm.), z tego: | | | | 15 743 116,35 | 6 120 259,39 | 212 105,36 | 3 462 000,00 | 12 000,00 | 12 000,00 |
| 1.1.1 | - wydatki bieżące | | | | 3 931 959,28 | 875 262,45 | 22 105,36 | 12 000,00 | 12 000,00 | 12 000,00 |
| 1.1.1.1 | Utworzenie i funkcjonowanie Środowiskowego Domu Samopomocy w Zalinowie - poprawa dostępu do usług dla 15 osób zagrożonych ubóstwem lub wykluczeniem społecznym, chorych psychicznie, niepełnosprawnych intelektualnie i wykazujących przewlekłe zaburzenia czynności psychicznych, pozwalających na zaspokojenie podstawowych potrzeb życia, poprawę funkcjonowania zmierzającą do usamodzielnienia, zapobieganie izolacji społecznej i umożliwienie integracji ze środowiskiem lokalnym na terenie Gminy Inowrocław do 2020. | Gminny Ośrodek Pomocy Społecznej w Inowrocławiu | 2018 | 2022 | 1 845 082,60 | 148 728,00 | 0,00 | 0,00 | 0,00 | 0,00 |
| 1.1.1.2 | Centrum Rodziny - wsparcie osób, rodzin i środowisk zagrożonych ubóstwem lub wykluczeniem społecznym z terenu Gminy Inowrocław - podniesienie aktywności społecznej i zawodowej 33 osób zagrożonych ubóstwem lub wykluczeniem społecznym z terenu Gminy Inowrocław poprzez wykorzystanie instrumentów aktywizacji społecznej (np. trening kompetencji społ. in.), zawodowej (np. szkolenie z kompetencji cyf.) w okresie do 31.08.2022r. | Urząd Gminy Inowrocław | 2020 | 2022 | 1 245 082,20 | 614 276,43 | 0,00 | 0,00 | 0,00 | 0,00 |
| 1.1.1.3 | Kujawsko-Pomorska Teleopieka - zwiększenie dostępności do usług społecznych świadczonych w środowisku lokalnym w postaci pomocy sąsiedzkiej, wolontariatu opiekuńczego przy wykorzystaniu nowoczesnych technologii takich jak teleopieka dla 3000 potrzebujących wsparcia w codziennym funkcjonowaniu mieszkańców WKP w okr. od 01.07.2020-30.06.2023 | Gminny Ośrodek Pomocy Społecznej w Inowrocławiu | 2021 | 2023 | 33 243,40 | 12 125,36 | 10 105,36 | 0,00 | 0,00 | 0,00 |
| 1.1.1.4 | Ja chcę! Ja wiem! Ja mogę! - poprawienie dostępności do innowacyjnych technologii, wzmocnienie bazy dydaktycznej i potencjału rozwojowego uczniów, rozwijanie zainteresowań naukami matematyczno - przyrodniczymi i zwiększenie liczby zajęć prowadzonych metodą projektu i eksperymentu | Centrum Usług Oświatowych | 2020 | 2022 | 196 012,50 | 13 127,36 | 0,00 | 0,00 | 0,00 | 0,00 |
| 1.1.1.5 | Naukowa przygoda - poprawienie dostępności do innowacyjnych technologii w szkołach, rozwijanie zainteresowań uczniów naukami matematyczno - przyrodniczymi i zwiększenie liczby zajęć prowadzonych metodą projektu i eksperymentu oraz wzmocnienie potencjału kadry pedagogicznej w szkołach na terenie Gminy Inowrocław | Centrum Usług Oświatowych | 2018 | 2022 | 542 265,58 | 82 097,55 | 0,00 | 0,00 | 0,00 | 0,00 |
| 1.1.1.6 | Projekt "Infostada Kujaw i Pomorza 2.0" - wsparcie gospodarcze i społeczne Województwa Kujawsko Pomorskiego poprzez wdrażanie efektywności działań administracji samorządowej oraz jakości usług publicznych | Urząd Gminy Inowrocław | 2017 | 2027 | 70 272,00 | 4 907,75 | 12 000,00 | 12 000,00 | 12 000,00 | 12 000,00 |

| L.p. | Limit 2027 | Limit 2028 | Limit 2029 | Limit 2030 | Limit 2031 | Limit zobowiązań |
|---------|------------|------------|------------|------------|------------|------------------|
| 1 | 12 000,00 | 0,00 | 0,00 | 0,00 | 0,00 | 33 895 057,54 |
| 1.a | 12 000,00 | 0,00 | 0,00 | 0,00 | 0,00 | 1 089 357,06 |
| 1.b | 0,00 | 0,00 | 0,00 | 0,00 | 0,00 | 32 805 700,48 |
| 1.1 | 12 000,00 | 0,00 | 0,00 | 0,00 | 0,00 | 9 830 364,75 |
| 1.1.1 | 12 000,00 | 0,00 | 0,00 | 0,00 | 0,00 | 945 367,81 |
| 1.1.1.1 | 0,00 | 0,00 | 0,00 | 0,00 | 0,00 | 148 728,00 |
| 1.1.1.2 | 0,00 | 0,00 | 0,00 | 0,00 | 0,00 | 614 276,43 |
| 1.1.1.3 | 0,00 | 0,00 | 0,00 | 0,00 | 0,00 | 22 230,72 |
| 1.1.1.4 | 0,00 | 0,00 | 0,00 | 0,00 | 0,00 | 13 127,36 |
| 1.1.1.5 | 0,00 | 0,00 | 0,00 | 0,00 | 0,00 | 82 097,55 |
| 1.1.1.6 | 12 000,00 | 0,00 | 0,00 | 0,00 | 0,00 | 64 907,75 |

| L.p. | Nazwa i cel | Jednostka odpowiedzialna lub koordynująca | Okres realizacji | | Łączne nakłady finansowe | Limit 2022 | Limit 2023 | Limit 2024 | Limit 2025 | Limit 2026 |
|---------|---|---|------------------|------|--------------------------|---------------|--------------|--------------|------------|------------|
| | | | Od | Do | | | | | | |
| 1.1.2 | - wydatki majątkowe | | | | 11 811 158,07 | 5 244 996,94 | 190 000,00 | 3 450 000,00 | 0,00 | 0,00 |
| 1.1.2.1 | Rozbudowa drogi wojewódzkiej nr 251 od km 70+316,00 do km 71+860,00 w zakresie wykonania ciągu pieszo-rowerowego - poprawa bezpieczeństwa ruchu drogowego poprzez oddzielenie ruchu pieszo-rowerowego od drogi wojewódzkiej | Urząd Gminy Inowrocław | 2017 | 2022 | 857 637,52 | 807 037,52 | 0,00 | 0,00 | 0,00 | 0,00 |
| 1.1.2.2 | Rozbudowa drogi powiatowej nr 2594C stanowiącej byłą drogę wojewódzką nr 252 w zakresie wykonania ciągu pieszo-rowerowego na odcinku Jaczewo - Marulewy - poprawa bezpieczeństwa ruchu drogowego poprzez oddzielenie ruchu pieszo-rowerowego od drogi wojewódzkiej | Urząd Gminy Inowrocław | 2017 | 2022 | 460 047,72 | 410 047,72 | 0,00 | 0,00 | 0,00 | 0,00 |
| 1.1.2.3 | Budowa PSZOK z infrastrukturą dla Gminy Inowrocław w Krusilwcu - zwiększenie poziomu odzysku i recyklingu odpadów komunalnych | Urząd Gminy Inowrocław | 2017 | 2022 | 4 358 031,71 | 3 300 000,00 | 0,00 | 0,00 | 0,00 | 0,00 |
| 1.1.2.4 | Budowa kanalizacji sanitarnej wraz z przyłączami w miejscowości Miechowiec, gm. Inowrocław - ETAP II - poprawa jakości życia mieszkańców | Urząd Gminy Inowrocław | 2017 | 2024 | 5 200 000,00 | 50 000,00 | 190 000,00 | 3 450 000,00 | 0,00 | 0,00 |
| 1.1.2.5 | Utworzenie i funkcjonowanie Środowiskowego Domu Samopomocy w Żalinowie - poprawa dostępu do usług dla 15 osób zagrożonych ubóstwem lub wykluczeniem społecznym, chorych psychicznie, niepełnosprawnych intelektualnie i wykazujących przewlekłe zaburzenia czynności psychicznych, pozwalających na zaspokojenie podstawowych potrzeb życia, poprawę funkcjonowania zmierzającą do usamodzielnienia, zapobieganie izolacji społecznej i umożliwienie integracji ze środowiskiem lokalnym na terenie Gminy Inowrocław do 2020. | Gminny Ośrodek Pomocy Społecznej w Inowrocławiu | 2018 | 2022 | 153 000,00 | 0,00 | 0,00 | 0,00 | 0,00 | 0,00 |
| 1.1.2.6 | Utworzenie inkubatora przetwórstwa lokalnego w miejscowości Łojewo - pomoc w rozwoju przedsiębiorczości matych gospodarstw rolnych i ogrodniczych | Urząd Gminy Inowrocław | 2021 | 2022 | 601 811,12 | 601 314,00 | 0,00 | 0,00 | 0,00 | 0,00 |
| 1.1.2.7 | Projekt "Infostrada Kujaw i Pomorza 2.0" - wsparcie gospodarce i społeczne Województwa Kujawsko Pomorskiego poprzez wdrażanie efektywności działań administracji samorządowej oraz jakości usług publicznych | Urząd Gminy Inowrocław | 2017 | 2022 | 180 630,00 | 76 597,70 | 0,00 | 0,00 | 0,00 | 0,00 |
| 1.2 | Wydatki na programy, projekty lub zadania związane z umowami partnerswta publiczno-prywatnego, z tego: | | | | 0,00 | 0,00 | 0,00 | 0,00 | 0,00 | 0,00 |
| 1.2.1 | - wydatki bieżące | | | | 0,00 | 0,00 | 0,00 | 0,00 | 0,00 | 0,00 |
| 1.2.2 | - wydatki majątkowe | | | | 0,00 | 0,00 | 0,00 | 0,00 | 0,00 | 0,00 |
| 1.3 | Wydatki na programy, projekty lub zadania, pozostałe (inne niż wymienione w pkt. 1.1 i 1.2), z tego: | | | | 24 567 724,67 | 11 921 994,63 | 7 742 698,16 | 5 000 000,00 | 0,00 | 0,00 |
| 1.3.1 | - wydatki bieżące | | | | 261 000,00 | 81 994,63 | 61 994,62 | 0,00 | 0,00 | 0,00 |
| 1.3.1.1 | Demontaż, transport i unieszkodliwienie wyrobów zawierających azbest z terenu Gminy Inowrocław - unieszkodliwienie odpadów niebezpiecznych zawierających azbest | Urząd Gminy Inowrocław | 2021 | 2023 | 241 000,00 | 61 994,63 | 61 994,62 | 0,00 | 0,00 | 0,00 |
| 1.3.1.2 | Opracowanie aktualizacji planu gospodarki mieszkaniowej dla Gminy Inowrocław na lata 2021-2030 - możliwość składania wniosków na dofinansowanie przedsięwzięć termomodernizacji, wymiany źródeł ciepła, fotowoltaiki itp. zadań | Urząd Gminy Inowrocław | 2021 | 2022 | 20 000,00 | 20 000,00 | 0,00 | 0,00 | 0,00 | 0,00 |
| 1.3.2 | - wydatki majątkowe | | | | 24 306 724,67 | 11 240 000,00 | 7 680 703,54 | 5 000 000,00 | 0,00 | 0,00 |
| 1.3.2.1 | Budowa Przedszkola Samorządowego na dz. nr 154/1 oraz 154/2 w m. Jaczewo - zapewnienie mieszkańcom gminy pełnego dostępu do usług oświaty oraz wyrównanie szans w dostępie do edukacji dla najmłodszych | Urząd Gminy Inowrocław | 2016 | 2024 | 10 036 703,54 | 10 000,00 | 4 980 703,54 | 5 000 000,00 | 0,00 | 0,00 |

| L.p. | Limit 2027 | Limit 2028 | Limit 2029 | Limit 2030 | Limit 2031 | Limit zobowiązań |
|---------|------------|------------|------------|------------|------------|------------------|
| 1.1.2 | 0,00 | 0,00 | 0,00 | 0,00 | 0,00 | 8 884 996,94 |
| 1.1.2.1 | 0,00 | 0,00 | 0,00 | 0,00 | 0,00 | 807 037,52 |
| 1.1.2.2 | 0,00 | 0,00 | 0,00 | 0,00 | 0,00 | 410 047,72 |
| 1.1.2.3 | 0,00 | 0,00 | 0,00 | 0,00 | 0,00 | 3 300 000,00 |
| 1.1.2.4 | 0,00 | 0,00 | 0,00 | 0,00 | 0,00 | 3 690 000,00 |
| 1.1.2.5 | 0,00 | 0,00 | 0,00 | 0,00 | 0,00 | 0,00 |
| 1.1.2.6 | 0,00 | 0,00 | 0,00 | 0,00 | 0,00 | 601 314,00 |
| 1.1.2.7 | 0,00 | 0,00 | 0,00 | 0,00 | 0,00 | 76 597,70 |
| 1.2 | 0,00 | 0,00 | 0,00 | 0,00 | 0,00 | 0,00 |
| 1.2.1 | 0,00 | 0,00 | 0,00 | 0,00 | 0,00 | 0,00 |
| 1.2.2 | 0,00 | 0,00 | 0,00 | 0,00 | 0,00 | 0,00 |
| 1.3 | 0,00 | 0,00 | 0,00 | 0,00 | 0,00 | 24 064 692,79 |
| 1.3.1 | 0,00 | 0,00 | 0,00 | 0,00 | 0,00 | 143 989,25 |
| 1.3.1.1 | 0,00 | 0,00 | 0,00 | 0,00 | 0,00 | 123 989,25 |
| 1.3.1.2 | 0,00 | 0,00 | 0,00 | 0,00 | 0,00 | 20 000,00 |
| 1.3.2 | 0,00 | 0,00 | 0,00 | 0,00 | 0,00 | 23 920 703,54 |
| 1.3.2.1 | 0,00 | 0,00 | 0,00 | 0,00 | 0,00 | 9 990 703,54 |

| L.p. | Nazwa i cel | Jednostka odpowiedzialna lub koordynująca | Okres realizacji | | Łączne nakłady finansowe | Limit 2022 | Limit 2023 | Limit 2024 | Limit 2025 | Limit 2026 |
|---------|---|---|------------------|------|--------------------------|--------------|--------------|------------|------------|------------|
| | | | Od | Do | | | | | | |
| 1.3.2.2 | Projekt rozbudowy sieci wodociągowej i kanalizacyjnej wraz z infrastrukturą drogową i towarzyszącą w m. Jacewo - poprawa jakości życia mieszkańców | Urząd Gminy Inowrocław | 2020 | 2022 | 240 000,00 | 140 000,00 | 0,00 | 0,00 | 0,00 | 0,00 |
| 1.3.2.3 | Budowa kanalizacji sanitarnej wraz z przyłączami w miejscowości Borkowo, gm. Inowrocław - poprawa warunków życia mieszkańców | Urząd Gminy Inowrocław | 2021 | 2023 | 5 500 000,00 | 5 000 000,00 | 500 000,00 | 0,00 | 0,00 | 0,00 |
| 1.3.2.4 | Rozbudowa świetlicy wiejskiej na terenie dz. nr 50/8 w miejscowości Miechowie Gmina Inowrocław - dostosowanie obiektu dla osób niepełnosprawnych oraz poprawa warunków funkcjonowania świetlicy | Urząd Gminy Inowrocław | 2021 | 2022 | 330 021,13 | 90 000,00 | 0,00 | 0,00 | 0,00 | 0,00 |
| 1.3.2.5 | Budowa kanalizacji sanitarnej wraz z przyłączami w miejscowości Kłopot, gm. Inowrocław - ETAP III - poprawa warunków życia mieszkańców | Urząd Gminy Inowrocław | 2022 | 2023 | 8 200 000,00 | 6 000 000,00 | 2 200 000,00 | 0,00 | 0,00 | 0,00 |

| L.p. | Limit 2027 | Limit 2028 | Limit 2029 | Limit 2030 | Limit 2031 | Limit zobowiązań |
|---------|------------|------------|------------|------------|------------|------------------|
| 1.3.2.2 | 0,00 | 0,00 | 0,00 | 0,00 | 0,00 | 140 000,00 |
| 1.3.2.3 | 0,00 | 0,00 | 0,00 | 0,00 | 0,00 | 5 500 000,00 |
| 1.3.2.4 | 0,00 | 0,00 | 0,00 | 0,00 | 0,00 | 90 000,00 |
| 1.3.2.5 | 0,00 | 0,00 | 0,00 | 0,00 | 0,00 | 8 200 000,00 |

SKARBNIK GMINY

mgr Alibba Szeinowska

Zur. Wójta
mgr Magdalena Dobrowska
Zastępca Wójta Gminy Inowrocław

Objaśnienia do Wieloletniej Prognozy Finansowej

Dochody

Prognoza obejmuje dochody własne, subwencje ogólne i dotacje celowe z budżetu państwa. W prognozowaniu dochodów na 2022 rok przyjęto następujące kryteria:

Dochody własne

- dochody z tytułu udziałów we wpływach z podatku dochodowego od osób fizycznych oraz podatku dochodowego od osób prawnych przyjęto na podstawie informacji przekazanej przez Ministra Finansów, Funduszy i Polityki Regionalnej z dnia 14 października 2021r. Nr ST3.4750.31.2021 oraz informacji z dnia 16 lutego 2022 r. Nr ST3.4750.1.2022 przekazanej przez Ministra Finansów,
- wpływy z podatku rolnego – przyjęto cenę 1 kwintala żyta w wysokości 45 zł na podstawie Uchwały Nr XXXV/345/2021 Rady Gminy Inowrocław z dnia 26 października 2021 r. w sprawie obniżenia średniej ceny skupu żyta przyjmowanej jako podstawa obliczenia podatku rolnego na rok podatkowy 2022 na obszarze Gminy Inowrocław,
- wpływy z podatku od nieruchomości przyjęto na podstawie Uchwały Nr XXXV/346/2021 Rady Gminy Inowrocław z dnia 26 października 2021 r. w sprawie określenia stawek podatku od nieruchomości na 2022 r.,
- wpływy z podatku od środków transportowych zaplanowano na poziomie przyjętych stawek na 2021 r.,
- wpływy z tytułu opłaty za gospodarowanie odpadami komunalnymi zaplanowano na podstawie stawek określonych w Uchwale Nr XX/194/2020 Rady Gminy Inowrocław z dnia 22 czerwca 2020 r. w sprawie wyboru metody ustalenia opłaty za gospodarowanie odpadami komunalnymi na terenie nieruchomości zamieszkałych oraz stawki takiej opłaty oraz określenia stawki opłaty podwyższonej za gospodarowanie odpadami komunalnymi, jeżeli właściciel nieruchomości nie wypełnia obowiązku zbierania odpadów komunalnych w sposób selektywny. Stawka opłaty za gospodarowanie odpadami komunalnymi wynosi 30,00 zł na miesiąc od osoby. Stawka opłaty podwyższonej za gospodarowanie odpadami komunalnymi, jeżeli właściciel nieruchomości nie wypełnia obowiązku zbierania odpadów komunalnych w sposób selektywny ustalona jest w wysokości 60,00 zł na miesiąc od osoby.
- pozostałe podatki i opłaty lokalne oszacowano na podstawie Zarządzenia Nr 360/2021 Wójta Gminy Inowrocław z dnia 16 sierpnia 2021 r. w sprawie określenia podstawowych parametrów niezbędnych do opracowania materiałów do projektu budżetu gminy na 2022 rok,
- wpływy z podatku od działalności gospodarczej osób fizycznych opłacanego w formie karty podatkowej, od spadków i darowizn, od czynności cywilnoprawnych – przyjęto na poziomie przewidywanego wykonania z Urzędów Skarbowych 2021 roku,
- wpływy z opłat: skarbowej i eksploatacyjnej – na podstawie przewidywanego wykonania 2021 roku.

Dochody z majątku gminy

W 2022 roku planuje się przeznaczyć do sprzedaży:

- nieruchomości położone w miejscowości Krusza Zamkowa oznaczone nr działek; 58/5 o powierzchni 0,1365 ha oraz 69/9 o powierzchni 0,0861 ha,
- nieruchomość położona w miejscowości Czyste - część działki oznaczona nr 79/13 o powierzchni 0,0600 ha,
- Inowrocław, zbycie udziału 1/12 części w nieruchomości położonej w obrębie geodezyjnym nr 6 oznaczonej nr działek: 29 o powierzchni 0,0400 ha (działka zabudowana budynkiem wielorodzinnym), 30 o powierzchni 0,0833 ha i 158 o powierzchni 0,0061 ha,
- Cieślin - lokal mieszkalny w budynku nr 19 wraz z udziałem w nieruchomości wspólnej i działce gruntu oznaczonej nr 88,
- nieruchomość położona w miejscowości Sławęcinek - część działki oznaczona nr 14/20 o powierzchni 1,2983 ha oraz część działki oznaczona nr 15/1 o powierzchni 0,4100 ha.

Pozostałe dochody własne gminy ustalono na poziomie przewidywanego wykonania 2021 roku.

-Dotacje celowe – wysokość dotacji celowych została określona na podstawie zawiadomienia Wojewody Kujawsko - Pomorskiego z dnia 22 października 2021r. Nr WFB.I.3110.4.16.2021 oraz z dnia 16 lutego 2022 r. Nr WFB.I.3120.1.1.2022 i Dyrektora Krajowego Biura Wyborczego Delegatura w Bydgoszczy z dnia 21 października 2021r. Nr DBD-3120-36/21 oraz z dnia 23 lutego 2022 r. Nr DBD-3120-8/22,

-Subwencje ogólne – dochody z tytułu subwencji ogólnej, w tym część oświatowa i część wyrównawcza przyjęto na podstawie informacji z dnia 14 października 2021 r. Nr ST3.4750.31.2021 przekazanej przez Ministra Finansów, Funduszy i Polityki Regionalnej oraz pismo z dnia 16 lutego 2022r. Nr ST3.4750.1.2022 przekazanej przez Ministra Finansów.

Przy prognozowaniu dochodów na lata 2022 – 2031 uwzględniono wytyczne dotyczące stosowania jednolitych wskaźników makroekonomicznych będących podstawą oszacowania skutków finansowych na potrzeby wieloletnich prognoz finansowych jednostek samorządu terytorialnego ogłoszone przez Ministra Finansów 31 sierpnia 2021 roku. Średnioroczny wzrost cen towarów i usług konsumpcyjnych na lata 2022-2031 przyjęto w wysokości: 2022-103,32%, 2023-103,0%, 2024- 102,7%, 2025 - 102,5%, 2026 - 102,5%, 2027 - 102,5 %, 2028 - 102,5 %, 2029 - 102,5%, 2030 - 102,5%, 2031 - 102,5%.

W latach 2023-2025 planuje się zbyć nieruchomości mienia komunalnego w następujących miejscowościach i tak:

W 2023 roku planuje się przeznaczyć do sprzedaży:

- nieruchomość położoną w miejscowości Pławin oznaczoną nr działki 13/2 o powierzchni 1,1185ha.

W 2024 roku planuje się przeznaczyć do sprzedaży:

- zabudowaną nieruchomość położoną w miejscowości Piotrkowice oznaczoną nr działki 123/1 o powierzchni 0,1362 ha (zabudowana budynkiem mieszkalnym wielorodzinnym),

- nieruchomości położone w miejscowości Pławin oznaczone nr działek: 82/5 o powierzchni 0,0645 ha i 82/6 o powierzchni 0,0913 ha.

W 2025 roku planuje się przeznaczyć do sprzedaży:

- nieruchomość położoną w miejscowości Jaksice oznaczona nr działki 74/2 o powierzchni 0,7298 ha.

Wydatki

Prognozowanie wydatków oparto na wskaźnikach inflacji ogłoszonych przez Ministra Finansów, Funduszy i Polityki Regionalnej uwzględniając politykę rozwoju gminy:

- wynagrodzenia ustalono biorąc pod uwagę wskaźniki inflacji i przewidywany stan zatrudnienia w Gminie,

- wydatki bieżące przedstawiają tendencję zwykłą ponieważ od roku 2011 odsetki od wykonanych inwestycji obciążają wydatki bieżące, które zostały ujęte w klasyfikacji obsługi długu,

W 2021 r. Gmina otrzymała dofinansowanie z Rządowego Funduszu Inwestycji Lokalnych w kwocie 1.000.000,00 zł na zadanie "Budowa kanalizacji sanitarnej wraz z przyłączami w miejscowości Borkowo, gm. Inowrocław" zgodnie z pismem Wojewody Kujawsko-Pomorskiego Nr WFB.I.3111.4.72.2021 z dnia 6 kwietnia 2021 r. Zgodnie z podpisaną umową z wykonawcą termin wykonania inwestycji przypada na wrzesień 2022 r. Powyższe dofinansowanie planuje się wydatkować w 2022 r.

W 2021 r. Gmina otrzymała środki z Funduszu Przeciwdziałania COVID-19 w kwocie 300.000,00 zł zgodnie z pismem Wojewody Kujawsko - Pomorskiego Nr WFB.V.1612.78.2021 z dnia 01.12.2021 r. tytułem wsparcia finansowego na realizację programu "Laboratoria Przyszłości". W związku z tym, że powyższe zadanie nie zostało zrealizowane w 2021 r. a środki pozostały na wyodrębnionym rachunku bankowym gminy, kwotę 300.000,00 zł przyjmuje się do budżetu 2022 r. po stronie przychodów budżetu oraz wydatków budżetu na realizację wymienionego zadania.

W 2022 r. zaplanowano dochody w kwocie 9.650.000,00 zł z tytułu dofinansowania z Rządowego Funduszu Polski Ład na realizację następujących inwestycji:

- "Budowa kanalizacji sanitarnej wraz z przyłączami w miejscowości Kłopot, gm. Inowrocław - ETAP III" w kwocie 6.650.000,00 zł

- "Budowa kanalizacji sanitarnej wraz z przyłączami w miejscowości Borkowo, gm. Inowrocław" w kwocie 3.000.000,00 zł

Objaśnienie do załącznika nr 1 - symbol WPF 10.11 - wykonanie 2020 r.

W pozycji tej wykazano wydatki wykonane na realizację zadań związanych z przeciwdziałaniem COVID-19 w kwocie 322.761,64 zł na którą składają się następujące wydatki:

- dotacja na zadania bieżące - 150.000,00 zł
- zakup materiałów i usług - 172.761,64 zł

W związku z tym, że zaplanowane w całym okresie objętym prognozą wydatki majątkowe są wyższe od prognozowanych dochodów majątkowych, źródłem ich pokrycia są dochody majątkowe, dochody bieżące oraz niewykorzystane środki pieniężne na rachunku budżetu, wynikające z rozliczenia dochodów i wydatków nimi finansowanych związanych ze szczególnymi zasadami wykonywania budżetu określonymi w odrębnych ustawach (środki RFIL) oraz pożyczka na finansowanie zadania realizowanego z udziałem środków pochodzących z budżetu Unii Europejskiej.

Prognozowane dochody budżetu gminy na 2022 rok określone zostały w wysokości 69.451.191,22 zł w tym: dochody bieżące 56.083.897,40 zł oraz dochody majątkowe 13.367.293,82 zł, natomiast wydatki budżetu gminy określono w kwocie 75.156.854,78 zł, w tym: wydatki bieżące 52.407.883,08 zł oraz wydatki majątkowe 22.748.971,70 zł z deficytem budżetu w wysokości 5.705.663,56 zł, który zostanie sfinansowany przychodami pochodzącymi z:

- niewykorzystanych środków pieniężnych na rachunku bieżącym budżetu, wynikających z rozliczenia dochodów i wydatków nimi finansowanych związanych ze szczególnymi zasadami wykonywania budżetu określonymi w odrębnych ustawach w kwocie 1.301.328,52 zł oraz wynikających z rozliczenia środków określonych w art. 5 ust 1 pkt 2 i dotacji na realizację programu, projektu lub zadania finansowanego z udziałem tych środków w kwocie 196.465,96 zł,
- pożyczki na finansowanie zadania realizowanego z udziałem środków pochodzących z budżetu Unii Europejskiej w kwocie 311.314,00 zł,
- wolnych środków jako nadwyżki środków pieniężnych na rachunku bieżącym wynikających z rozliczeń kredytów i pożyczek z lat ubiegłych w kwocie 3.896.555,08 zł.

Przychody budżetu zaplanowano w kwocie 8.759.445,81 zł z niżej wymienionych tytułów:

- kredytu na spłatę wcześniej zaciągniętych zobowiązań z tytułu zaciągniętych pożyczek i kredytów w kwocie 3.053.782,25 zł,
- pożyczki na finansowanie zadania realizowanego z udziałem środków pochodzących z budżetu Unii Europejskiej w kwocie 311.314,00 zł,
- niewykorzystanych środków pieniężnych na rachunku bieżącym budżetu wynikających z rozliczenia dochodów i wydatków nimi finansowanych związanych ze szczególnymi zasadami wykonywania budżetu określonymi w odrębnych ustawach w kwocie 1.301.328,52 zł oraz wynikających z rozliczenia środków określonych w art. 5 ust 1 pkt 2 i dotacji na realizację programu, projektu lub zadania finansowanego z udziałem tych środków w kwocie 196.465,96 zł,
- wolnych środków jako nadwyżki środków pieniężnych na rachunku bieżącym wynikających z rozliczeń kredytów i pożyczek z lat ubiegłych w kwocie 3.896.555,08 zł.

Rozchody budżetu zaplanowano w kwocie 3.053.782,25 zł z niżej wymienionych tytułów:

- kredytu długoterminowego do BGK zaciągniętego w 2018 r. w Toruniu w kwocie 833.728,00 zł,
- kredytu długoterminowego do BPS w Bydgoszczy zaciągniętego w 2018 r. w kwocie 1.168.000,00 zł,
- kredytu długoterminowego do BS w Inowrocławiu zaciągniętego w 2019 r. w kwocie 240.000,00 zł,
- kredytu długoterminowego do BGK w Toruniu zaciągniętego w 2020 r. w kwocie 60.000,00 zł,
- kredytu długoterminowego do BS w Inowrocławiu zaciągniętego w 2021 r. w kwocie 55.623,15 zł,
- pożyczki długoterminowej do WFOŚiGW w Toruniu zaciągniętej w 2018r. w kwocie 199.050,00 zł,
- pożyczki długoterminowej do WFOŚiGW w Toruniu zaciągniętej w 2018r. w kwocie 135.924,00 zł,
- pożyczek otrzymanych na finansowanie zadań realizowanych z udziałem środków pochodzących z budżetu UE w kwocie 361.457,10 zł.

Rozchody w kwocie 3.053.782,25 zł planuje się sfinansować kredytem na spłatę wcześniej zaciągniętych zobowiązań z tytułu pożyczek i kredytów w kwocie 3.053.782,25 zł.

Kwota długu na 31.12.2021 r. wynosi 16.137.005,57 zł (zgodnie ze sprawozdaniem Rb-Z), w tym z następujących tytułów:

- kredytów i pożyczek na finansowanie planowanego deficytu 2018 r. 3.836.702,00 zł
- kredytu na finansowanie planowanego deficytu 2019 r. oraz kredytu na spłatę wcześniej zaciągniętych kredytów w kwocie 4.348.423,32 zł
- kredytu na finansowanie planowanego deficytu 2020 r. oraz kredytu na spłatę wcześniej zaciągniętych pożyczek i kredytów w kwocie 3.969.000,00 zł
- kredytu na finansowanie planowanego deficytu 2021 r. oraz kredytu na spłatę wcześniej zaciągniętych pożyczek i kredytów w kwocie 3.621.423,15 zł
- pożyczek na wyprzedzające finansowanie zadań realizowanych ze środków pochodzących z budżetu Unii Europejskiej w kwocie 361.457,10 zł

W 2022 roku zaplanowano:

- **kredyt w kwocie 3.053.782,25 zł** na spłatę wcześniej zaciągniętych pożyczek i kredytów z terminem spłaty: 2023 - 65.782,25 zł, 2024 - 60.000,00 zł, 2025 - 60.000,00 zł, 2026 - 120.000,00 zł, 2027 - 240.000,00 zł, 2028 - 240.000,00 zł, 2029 - 756.000,00 zł, 2030 - 756.000,00zł i 2031 - 756.000,00 zł,
- **pożyczkę na wyprzedzające finansowanie zadania realizowanego ze środków pochodzących z budżetu Unii Europejskiej w kwocie 311.314,00 zł** na zadanie pn. "Utworzenie inkubatora przetwórstwa lokalnego w miejscowości Łojewo" z terminem spłaty w 2023 r.

Prognozowana kwota długu na lata następne przedstawia się następująco:

2022 rok w kwocie 16.448.319,57 zł z tytułu:

- kredytu na finansowanie planowanego deficytu 2018 r. w kwocie 1.500.000,00 zł
- kredytu na finansowanie planowanego deficytu 2019 r. oraz kredytu na spłatę wcześniej zaciągniętych kredytów w kwocie 4.108.423,32 zł
- kredytu na finansowanie planowanego deficytu 2020 r. oraz kredytu na spłatę wcześniej zaciągniętych pożyczek i kredytów w kwocie 3.909.000,00 zł
- kredytu na finansowanie planowanego deficytu 2021 r. oraz kredytu na spłatę wcześniej zaciągniętych pożyczek i kredytów w kwocie 3.565.800,00 zł
- kredytu na spłatę w 2022 r. wcześniej zaciągniętych pożyczek i kredytów w kwocie 3.053.782,25 zł, zł
- pożyczki na wyprzedzające finansowanie zadania realizowanego ze środków pochodzących z budżetu Unii Europejskiej w kwocie 311.314,00 zł

2023 rok w kwocie 14.312.023,32 zł z tytułu:

- kredytu na finansowanie planowanego deficytu 2018 r. w kwocie 1.000.800,00 zł
- kredytu na finansowanie planowanego deficytu 2019 r. oraz kredytu na spłatę wcześniej zaciągniętych kredytów w kwocie 3.088.423,32 zł
- kredytu na finansowanie planowanego deficytu 2020 r. oraz kredytu na spłatę wcześniej zaciągniętych pożyczek i kredytów w kwocie 3.849.000,00 zł
- kredytu na finansowanie planowanego deficytu 2021 r. oraz kredytu na spłatę wcześniej zaciągniętych pożyczek i kredytów w kwocie 3.385.800,00 zł
- kredytu na spłatę w 2022 r. wcześniej zaciągniętych pożyczek i kredytów w kwocie 2.988.000,00zł

2024 rok w kwocie 11.783.023,32 zł z tytułu:

- kredytu na finansowanie planowanego deficytu 2018 r. w kwocie 501.600,00 zł
- kredytu na finansowanie planowanego deficytu 2019 r. oraz kredytu na spłatę wcześniej zaciągniętych kredytów w kwocie 2.068.423,32 zł
- kredytu na finansowanie planowanego deficytu 2020 r. oraz kredytu na spłatę wcześniej zaciągniętych pożyczek i kredytów w kwocie 3.079.200,00 zł
- kredytu na finansowanie planowanego deficytu 2021 r. oraz kredytu na spłatę wcześniej zaciągniętych pożyczek i kredytów w kwocie 3.205.800,00 zł
- kredytu na spłatę w 2022 r. wcześniej zaciągniętych pożyczek i kredytów w kwocie 2.928.000,00zł

2025 rok w kwocie 9.251.623,32 zł z tytułu:

- kredytu na finansowanie planowanego deficytu 2019 r. oraz kredytu na spłatę wcześniej zaciągniętych kredytów w kwocie 1.048.423,32 zł
- kredytu na finansowanie planowanego deficytu 2020 r. oraz kredytu na spłatę wcześniej zaciągniętych pożyczek i kredytów w kwocie 2.309.400,00 zł
- kredytu na finansowanie planowanego deficytu 2021 r. oraz kredytu na spłatę wcześniej zaciągniętych pożyczek i kredytów w kwocie 3.025.800,00 zł
- kredytu na spłatę w 2022 r. wcześniej zaciągniętych pożyczek i kredytów w kwocie 2.868.000,00zł

2026 rok w kwocie 7.133.400,00 zł z tytułu:

- kredytu na finansowanie planowanego deficytu 2020 r. oraz kredytu na spłatę wcześniej zaciągniętych pożyczek i kredytów w kwocie 1.539.600,00 zł
- kredytu na finansowanie planowanego deficytu 2021 r. oraz kredytu na spłatę wcześniej zaciągniętych pożyczek i kredytów w kwocie 2.845.800,00 zł
- kredytu na spłatę w 2022 r. wcześniej zaciągniętych pożyczek i kredytów w kwocie 2.748.000,00zł

2027 rok w kwocie 5.175.000,00 zł z tytułu:

- kredytu na finansowanie planowanego deficytu 2020 r. oraz kredytu na spłatę wcześniej zaciągniętych pożyczek i kredytów w kwocie 769.800,00 zł
- kredytu na finansowanie planowanego deficytu 2021 r. oraz kredytu na spłatę wcześniej zaciągniętych pożyczek i kredytów w kwocie 1.897.200,00 zł
- kredytu na spłatę w 2022 r. wcześniej zaciągniętych pożyczek i kredytów w kwocie 2.508.000,00zł

2028 rok w kwocie 3.216.600,00 zł z tytułu:

- kredytu na finansowanie planowanego deficytu 2021 r. oraz kredytu na spłatę wcześniej zaciągniętych pożyczek i kredytów w kwocie 948.600,00 zł
- kredytu na spłatę w 2022 r. wcześniej zaciągniętych pożyczek i kredytów w kwocie 2.268.000,00zł

2029 rok w kwocie 1.512.000,00 zł z tytułu:

- kredytu na spłatę w 2022 r. wcześniej zaciągniętych pożyczek i kredytów w kwocie 1.512.000,00zł

2030 rok w kwocie 756.000,00 zł z tytułu:

- kredytu na spłatę w 2022 r. wcześniej zaciągniętych pożyczek i kredytów w kwocie 756.000,00 zł

Splata zadłużenia w poszczególnych latach w zł przedstawia się następująco:

| Rok | Kredyty i pożyczki na finansowanie planowanego deficytu 2018r. | kredyt na spłatę wcześniej zaciągniet. kredytów i finansowanie planowanego deficytu 2019r. | Kredyt na spłatę wcześniej zaciągniętych pożyczek i kredytów, finansowanie planowanego deficytu 2020r. oraz pożyczki na finansowanie zadania realizowanego z udziałem środków z budżetu UE | Kredyt na spłatę wcześniej zaciągniętych pożyczek i kredytów, finansowanie planowanego deficytu 2021r. oraz pożyczek na finansowanie zadań realizowanych z udziałem środków z budżetu UE | Kredyt na spłatę w 2022r. wcześniej zaciągniętych pożyczek i kredytów oraz pożyczka na finansowanie zadania realizowanego z udziałem środków z budżetu UE | Razem |
|------|--|--|--|--|---|--------------|
| 2022 | 2.336.702 | 240.000 | 60.000 | 417.080,25 | - | 3.053.782,25 |
| 2023 | 499.200 | 1.020.000 | 60.000 | 180.000 | 377.096,25 | 2.136.296,25 |
| 2024 | 499.200 | 1.020.000 | 769.800 | 180.000 | 60.000,00 | 2.529.000,00 |
| 2025 | 501.600 | 1.020.000 | 769.800 | 180.000 | 60.000,00 | 2.531.400,00 |
| 2026 | - | 1.048.423,32 | 769.800 | 180.000 | 120.000,00 | 2.118.223,32 |
| 2027 | - | - | 769.800 | 948.600 | 240.000,00 | 1.958.400,00 |
| 2028 | - | - | 769.800 | 948.600 | 240.000,00 | 1.958.400,00 |
| 2029 | - | - | - | 948.600 | 756.000,00 | 1.704.600,00 |
| 2030 | - | - | - | - | 756.000,00 | 756.000,00 |
| 2031 | - | - | - | - | 756.000,00 | 756.000,00 |

Budżet spełnia wymogi art. 242 oraz art. 243 ustawy z dnia 27 sierpnia 2009 roku o finansach publicznych.

Projekt wieloletniej prognozy finansowej na 2022 rok i lata kolejne sporządzane są z wykorzystaniem układu dla roku 2021.

Zarządzeniem Nr 408/2021 z dnia 23 grudnia 2021 r. Wójt Gminy Inowrocław dokonał wyboru długości okresu stosowanego do wyliczenia relacji, o której mowa w art. 243 ust. 1 ustawy o finansach publicznych w latach 2022-2025, jednocześnie informując Regionalną Izbę

Obrachunkową w Bydgoszczy oraz Radę Gminy Inowrocław. Przyjmuje się na lata 2022-2025 siedmioletni okres do wyliczenia relacji określonej w art. 243 ust. 1 ustawy o finansach publicznych.

Objaśnienia do wykazanych przedsięwzięć do WPF

1. Realizacja zadania pn. "Utworzenie i funkcjonowanie Środowiskowego Domu Samopomocy w Żalinowie"- współfinansowanego z Europejskiego Funduszu Społecznego w ramach Osi priorytetowej 9. Solidarne społeczeństwo Działania 9.3 Rozwój usług zdrowotnych i społecznych Poddziałania 9.3.2 Rozwój usług społecznych Regionalnego Programu Operacyjnego Województwa Kujawsko - Pomorskiego na lata 2014-2020. Celem realizacji przedsięwzięcia jest poprawa dostępu do usług dla 15 osób zagrożonych ubóstwem lub wykluczeniem społecznym, chorych psychicznie, niepełnosprawnych intelektualnie i wykazujących przewlekłe zaburzenia czynności psychicznych, pozwalających na zaspokojenie podstawowych potrzeb życia, poprawę funkcjonowania zmierzającą do usamodzielnienia, zapobieganie izolacji społecznej i umożliwienie integracji ze środowiskiem lokalnym na terenie Gminy Inowrocław do 2020 r. Realizacja w latach 2018-2022, łączne nakłady finansowe 1.998.082,60 zł, w tym: umowa środki UE na lata 2018-2020 nakłady finansowe w kwocie 1.149.085,60 zł oraz umowa na trwałość projektu na lata 2020-2022 nakłady finansowe w kwocie 848.997,00 zł. Finansowanie trwałości projektu prognozuje się z budżetu gminy w kwocie 180.000,00 zł oraz z dotacji celowej z budżetu państwa w kwocie 668.997,00 zł.

2. Realizacja zadania pn. "Centrum Rodziny - wsparcie osób, rodzin i środowisk zagrożonych ubóstwem lub wykluczeniem społecznym z terenu Gminy Inowrocław". Projekt współfinansowany przez Unię Europejską ze środków Europejskiego Funduszu Społecznego w 85%. Celem realizacji przedsięwzięcia jest podniesienie aktywności społecznej i zawodowej 33 osób zagrożonych ubóstwem lub wykluczeniem społecznym z terenu Gminy Inowrocław poprzez wykorzystanie instrumentów aktywizacji społecznej (np. trening kompetencji społ. in.), zawodowej (np. szkolenie z kompetencji cyf.) w okresie do 31.08.2022 r. Realizacja w latach 2020-2022, łączne nakłady finansowe 1.245.082,20 zł.

3. Realizacja zadania pn. "Kujawsko - Pomorska Teleopieka". Celem realizacji przedsięwzięcia jest zwiększenie dostępności do usług społecznych świadczonych w środowisku lokalnym w postaci pomocy sąsiedzkiej, wolontariatu opiekuńczego przy wykorzystaniu nowoczesnych technologii takich jak teleopieka dla 3000 potrzebujących wsparcia w codziennym funkcjonowaniu mieszkańców WKP w okr.

od 01.07.2020-30.06.2023. Realizacja w latach 2021-2023, łączne nakłady finansowe 33.243,40 zł. Zgodnie z zawartą Umową o partnerstwie na rzecz realizacji projektu ustala się następujące źródła finansowania: dofinansowanie z budżetu Unii Europejskiej (RPO WKP 2014-2020) w kwocie 15.393,40 zł, wkład własny w kwocie 17.850,00 zł.

4. Województwo Kujawsko – Pomorskie – realizacja projektu pn. „Rozbudowa drogi wojewódzkiej nr 251 od km 70+316,00 do km 71+880,00 w zakresie wykonania ciągu pieszo-rowerowego”, współfinansowanego ze środków Regionalnego Programu Operacyjnego Województwa Kujawsko – Pomorskiego na lata 2014-2020 w ramach PI 4e – Działanie 3.4 Zrównoważona mobilność miejska i promowanie strategii niskoemisyjnych. Celem realizacji przedsięwzięcia jest poprawa bezpieczeństwa ruchu drogowego poprzez oddzielenie ruchu pieszo – rowerowego od drogi wojewódzkiej. Realizacja w latach 2017-2022, łączne nakłady finansowe 857.637,52 zł.

5. Województwo Kujawsko – Pomorskie – realizacja projektu pn. „Rozbudowa drogi powiatowej nr 2594C stanowiącą byłą drogę wojewódzką nr 252 w zakresie wykonania ciągu pieszo-rowerowego na odcinku Jacewo - Marulewy”, współfinansowanego ze środków Regionalnego Programu Operacyjnego Województwa Kujawsko – Pomorskiego na lata 2014-2020 w ramach PI 4e – Działanie 3.4 Zrównoważona mobilność miejska i promowanie strategii niskoemisyjnych. Celem realizacji przedsięwzięcia jest poprawa bezpieczeństwa ruchu drogowego poprzez oddzielenie ruchu pieszo – rowerowego od drogi wojewódzkiej. Realizacja w latach 2017-2022, łączne nakłady finansowe 460.047,72 zł.

6. Realizacja zadania pn. "Budowa PSZOK z infrastrukturą dla Gminy Inowrocław w Kruśliwcu". Złożono wnioszek o dofinansowanie projektu z Europejskiego Funduszu Rozwoju Regionalnego w ramach Osi Priorytetowej 4. Rejon Przyjazny Środowisku Działania 4.2 Gospodarka odpadami, Schemat: Punkty Selektywnego Zbierania Odpadów Komunalnych – Projekt grantowy Regionalnego Programu Operacyjnego Województwa Kujawsko – Pomorskiego na lata 2016-2022 z perspektywą na lata 2023-2028. Celem realizacji przedsięwzięcia jest zwiększenie poziomu odzysku i recyklingu odpadów komunalnych. Realizacja w latach 2017-2022, łączne nakłady finansowe 4.358.031,71 zł.

7. Realizacja zadania pn. "Budowa kanalizacji sanitarnej wraz z przyłączami w miejscowości Miechowice, gm. Inowrocław - ETAP II". Celem realizacji przedsięwzięcia jest poprawa jakości życia mieszkańców. Realizacja w latach 2017-2024, łączne nakłady finansowe 5.200.000,00 zł.

8. Realizacja zadania pn. "Utworzenie inkubatora przetwórstwa lokalnego w miejscowości Łojewo". Celem realizacji przedsięwzięcia jest pomoc w rozwoju przedsiębiorczości małych gospodarstw rolnych i ogrodniczych. Realizacja w latach 2021-2022, łączne nakłady finansowe 601.811,12 zł.
9. Realizacja zadania pn. "Demontaż, transport i unieszkodliwienie wyrobów zawierających azbest z terenu Gminy Inowrocław". Celem realizacji przedsięwzięcia jest unieszkodliwienie odpadów niebezpiecznych zawierających azbest. Realizacja w latach 2021-2023, łączne nakłady finansowe 241.000,00 zł.
10. Realizacja zadania pn. "Budowa Przedszkola Samorządowego na dz. nr 154/1 oraz 154/2 w m. Jacewo". Celem realizacji przedsięwzięcia jest zapewnienie mieszkańcom gminy pełnego dostępu do usług oświaty oraz wyrównanie szans w dostępie do edukacji dla najmłodszych. Realizacja w latach 2016-2024, łączne nakłady finansowe 10.036.703,54 zł.
11. Realizacja zadania pn. "Projekt rozbudowy sieci wodociągowej i kanalizacyjnej wraz z infrastrukturą drogową i towarzyszącą w m. Jacewo". Celem realizacji przedsięwzięcia jest poprawa jakości życia mieszkańców. Realizacja w latach 2020-2022. Łączne nakłady finansowe 240.000,00 zł.
12. Realizacja zadania pn. "Budowa kanalizacji sanitarnej wraz z przyłączami w miejscowości Borkowo, gm. Inowrocław". Celem realizacji przedsięwzięcia jest poprawa warunków życia mieszkańców. Realizacja w latach 2021-2023, łączne nakłady finansowe 5.500.000,00 zł. W 2021 r. gmina otrzymała dofinansowanie z Rządowego Funduszu Inwestycji Lokalnych w wysokości 1.000.000,00 zł na podstawie pisma Wojewody Kujawsko - Pomorskiego Nr WFB.L3111.4.72.2021 z dnia 6 kwietnia 2021r. oraz dofinansowanie z Rządowego Funduszu Polski Ład w kwocie 3.000.000,00 zł. W związku z tym ustala się następujące źródła finansowania w/w inwestycji: środki własne gminy 1.500.000,00 zł, dofinansowanie RFIL - 1.000.000,00 zł oraz dofinansowanie RFPL - 3.000.000,00 zł.
13. Realizacja zadania pn. "Rozbudowa świetlicy wiejskiej na terenie dz. nr 50/8 w miejscowości Miechowice Gmina Inowrocław". Celem realizacji przedsięwzięcia jest dostosowanie obiektu dla osób niepełnosprawnych oraz poprawa warunków funkcjonowania świetlicy. Realizacja w latach 2021-2022, łączne nakłady finansowe 330.021,13 zł.
14. Realizacja zadania pn. "Budowa kanalizacji sanitarnej wraz z przyłączami w miejscowości Kłopot, gm. Inowrocław - ETAP III". Celem realizacji przedsięwzięcia jest poprawa jakości życia mieszkańców.

Realizacja w latach 2022-2023, łączne nakłady finansowe 8.200.000,00 zł. Ustala się następujące źródła finansowania RFPEL -6.650.000,00 zł oraz środki własne 350.000,00 zł.

15. Realizacja zadania pn. "Opracowanie aktualizacji planu gospodarki niskoemisyjnej dla Gminy Inowrocław na lata 2021-2030. Celem realizacji przedsięwzięcia jest możliwość składania wniosków na dofinansowanie przedsięwzięć termomodernizacji, wymiany źródeł ciepła, fotowoltaiki itp. zadań. Realizacja w latach 2021-2022, łączne nakłady finansowe 20.000,00 zł.

16. Realizacja zadania pn. "Ja chcę! Ja wiem! Ja mogę!" współfinansowanego z Europejskiego Funduszu Społecznego. Celem realizacji przedsięwzięcia jest poprawienie dostępności do innowacyjnych technologii, wzmocnienie bazy dydaktycznej i potencjału rozwojowego uczniów, rozwijanie zainteresowań naukami matematyczno - przyrodniczymi i zwiększenie liczby zajęć prowadzonych metodą projektu i eksperymentu. Realizacja w latach 2020-2022, łączne nakłady finansowe 196.012,50 zł.

17. Realizacja zadania pn. "Naukowa przygoda" - współfinansowanego z Europejskiego Funduszu Społecznego. Celem realizacji przedsięwzięcia jest poprawienie dostępności do innowacyjnych technologii w szkołach, rozwijanie zainteresowań uczniów naukami matematyczno - przyrodniczymi i zwiększenie liczby zajęć prowadzonych metodą projektu i eksperymentu oraz wzmocnienie kadry pedagogicznej w szkołach na terenie Gminy Inowrocław. Realizacja w latach 2018-2022, łączne nakłady finansowe 542.265,58 zł.

18. Województwo Kujawsko - Pomorskie - realizacja projektu pn. "Infostrada Kujaw i Pomorza 2.0", współfinansowanego przez Europejski Fundusz Rozwoju Regionalnego w ramach Regionalnego Programu Operacyjnego Województwa Kujawsko - Pomorskiego na lata 2014-2020. Celem realizacji przedsięwzięcia jest wsparcie gospodarcze i społeczne Województwa Kujawsko - Pomorskiego poprzez wdrażanie efektywności działań administracji samorządowej oraz jakości usług publicznych. Realizacja w latach 2017-2022, łączne nakłady finansowe 250.902,00 zł.

Przewodniczący
Rady Gminy Inowrocław
Krzysztof Kołtuński

SKARBNIK GMINY

mgr Aldona Sulinowska

z up. Wójta
mgr Magdalena Dąbrowska

Zastępca Wójta Gminy Inowrocław