

UCHWAŁA Nr XXXVII/284/2017

RADY GMINY INOWROCŁAW

z dnia 17 listopada 2017 r.

zmieniająca uchwałę w sprawie uchwalenia Wieloletniej Prognozy Finansowej Gminy Inowrocław na lata 2017 – 2021.


Na podstawie art. 226, art. 227, art. 229 i art. 243 ustawy z dnia 27 sierpnia 2009 r. o finansach publicznych (Dz.U. z 2017r. poz. 2077) i art. 18 ust. 2 pkt 6 ustawy z dnia 8 marca 1990 r. o samorządzie gminnym (Dz. U. z 2017r. poz. 1875) oraz rozporządzenia Ministra Finansów z dnia 10 stycznia 2013 r. w sprawie wieloletniej prognozy finansowej jednostki samorządu terytorialnego (Dz. U. z 2015r. poz. 92) uchwała się, co następuje:

§ 1. W uchwale Nr XXIII/211/2017 Rady Gminy Inowrocław z dnia 23 stycznia 2017 r. w sprawie uchwalenia Wieloletniej Prognozy Finansowej Gminy Inowrocław na lata 2017-2020, zmienionej Uchwałą Nr XXV/220/2017 Rady Gminy Inowrocław z dnia 10 marca 2017 r., Uchwałą Nr XXVI/224/2017 Rady Gminy Inowrocław z dnia 20 marca 2017 r., Zarządzeniem Nr 265/2017 Wójta Gminy Inowrocław z dnia 29 marca 2017 r., Uchwałą Nr XXVIII/236/2017 Rady Gminy Inowrocław z dnia 26 kwietnia 2017 r., Uchwałą Nr XXIX/247/2017 Rady Gminy Inowrocław z dnia 5 czerwca 2017r., Zarządzeniem Nr 301/2017 Wójta Gminy Inowrocław z dnia 30 czerwca 2017r., Uchwałą Nr XXXI/251/2017 Rady Gminy Inowrocław z dnia 5 lipca 2017r., Uchwałą Nr XXXIII/265/2017 Rady Gminy Inowrocław z dnia 24 sierpnia 2017 r., Uchwałą Nr XXXIV/270/2017 Rady Gminy Inowrocław z dnia 15 września 2017 r., Zarządzeniem Nr 319/2017 Wójta Gminy Inowrocław z dnia 26 września 2017 r., Zarządzeniem Nr 323/2017 Wójta Gminy Inowrocław z dnia 10 października 2017 r. oraz Uchwałą Nr XXXVI/282/2017 Rady Gminy Inowrocław z dnia 30 października 2017 r., wprowadza się następujące zmiany:

- 1) Załącznik Nr 1 pn. "Wieloletnia Prognoza Finansowa" otrzymuje brzmienie, zgodnie z załącznikiem Nr 1 do niniejszej uchwały;
- 2) Załącznik Nr 2 pn. "Wykaz przedsięwzięć do Wieloletniej Prognozy Finansowej" otrzymuje brzmienie, zgodnie z załącznikiem Nr 2 do niniejszej uchwały.

§ 2. Wykonanie uchwały powierza się Wójtowi Gminy Inowrocław.

§ 3. Uchwała wchodzi w życie z dniem podjęcia.



Przewodniczący

Rady Gminy Inowrocław

Augustyn Korona
Augustyn Korona

UZASADNIENIE DO UCHWAŁY NR XXXVII/284/2017
RADY GMINY INOWROCŁAW
z dnia 17 listopada 2017 r.

Wywołanie przedmiotowej uchwały stało się zasadne w związku ze zmianami wielkości budżetu na 2017 rok, co spowodowało konieczność dokonania korekty Wieloletniej Prognozy Finansowej Gminy Inowrocław.

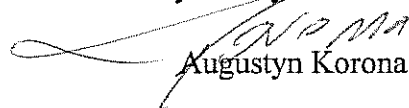
W związku z powyższym dokonano następujących zmian:

- 1) w załączniku Nr 1 w pozycji „Prognoza 2017” wprowadzono planowane dochody i wydatki, zgodnie z korektą uchwały budżetowej na 2017 rok oraz w pozycji "Prognoza 2017-2019" dokonano aktualizacji w zakresie wydatków objętych limitem dotyczących przedsięwzięć ujętych w załączniku Nr 2,
- 2) w załączniku Nr 2 w wydatkach inwestycyjnych dokonano zmian w przedsięwzięciach:
 - a) „Budowa sieci kanalizacyjnej i wodociągowej w m. Gnojno” limit 2018 kwotę „650.000,00” zastępuje się kwotą „1.800.000,00”, limit 2019 kwotę „1.876.718,00” zastępuje się kwotą „0”,
 - b) „Budowa przedszkola w m. Góra” limit 2017 kwotę „500.000,00” zastępuje się kwotą „478.000,00”,
 - c) „Budowa sieci kanalizacyjnej w m. Miechowice” limit 2017 kwotę „1.200.000,00” zastępuje się kwotą „960.000,00”.

Podstawą prawną podjęcia niniejszej uchwały stanowi art. 229 ustawy z dnia 27 sierpnia 2009 r. o finansach publicznych, zgodnie z którym wartości przyjęte w wieloletniej prognozie finansowej i budżecie jednostki samorządu terytorialnego powinny być zgodne co najmniej w zakresie wyniku budżetu i związanych z nim kwot przychodów i rozchodów oraz długu jednostki samorządu terytorialnego.

Wobec powyższego podjęcie uchwały jest zasadne.

Przewodniczący
Rady Gminy Inowrocław



Augustyn Korona

Wieloletnia Prognoza Finansowa

1)

Dokument podpisany elektronicznie

Wyszczególnienie	Dochody ogółem* [1.1]+[1.2]	z tego:						w tym:													
		Dochody bieżące*	dochody z tytułu udziału we wpływach z podatku dochodowego od osób fizycznych	dochody z tytułu udziału we wpływach z podatku dochodowego od osób prawnych	podatki i opłaty ³⁾	z podatku od nieruchomości	z subwencji ogólnej	z tytułu dotacji i środków przeznaczonych na cele bieżące	Dochody majątkowe*	ze sprzedaży majątku	z tytułu dotacji oraz środków przeznaczonych na inwestycje										
												1.1	1.1.1	1.1.2	1.1.3	1.1.3.1	1.1.4	1.1.5	1.2	1.2.1	1.2.2
Lp	1																				
Formuła	[1.1]+[1.2]																				
Wykonanie 2014	38 472 448,13	36 774 094,05	6 481 850,00	159 669,97	14 606 382,97	10 004 972,45	6 985 795,00	7 029 499,25	1 698 354,09	190 069,10											
Wykonanie 2015	41 793 330,71	39 867 959,99	6 904 844,00	136 359,62	16 550 195,65	10 769 840,16	6 878 657,00	6 900 048,69	1 925 370,72	380 732,14											
Plan 3 kw. 2016	49 025 747,41	48 250 996,41	7 921 855,00	120 000,00	19 292 338,00	11 653 081,00	8 124 780,00	12 118 311,41	774 751,00	400 000,00											
Wykonanie 2016	51 104 260,47	50 360 737,93	8 056 357,00	152 141,90	19 204 939,18	11 248 123,34	8 214 180,00	13 984 191,39	743 522,54	366 221,71											
2017	55 991 125,63	55 383 637,63	9 486 756,00	97 555,00	21 227 103,00	13 127 848,00	7 030 803,00	15 779 119,63	607 488,00	200 000,00											
2018	51 329 239,00	51 129 239,00	9 661 555,00	50 900,00	21 300 737,00	13 364 149,00	7 097 353,00	12 111 710,00	200 000,00	200 000,00											
2019	52 458 483,00	52 258 483,00	9 874 109,00	52 020,00	21 769 353,00	13 658 160,00	7 253 495,00	12 378 168,00	200 000,00	200 000,00											
2020	53 769 945,00	53 469 945,00	10 120 962,00	53 320,00	22 313 587,00	13 999 614,00	7 434 632,00	12 687 622,00	300 000,00	300 000,00											
2021	55 106 693,00	54 806 693,00	10 373 986,00	54 653,00	22 871 427,00	14 349 604,35	7 620 702,80	13 004 813,00	300 000,00	300 000,00											

1) Wzór może być stosowany także w układzie pionowym, w którym poszczególne pozycje są przedstawione w kolumnach, a lata w wierszach.

2) Zgodnie z art. 227 ustawy z dnia 27 sierpnia 2009 r. o finansach publicznych (Dz. U. z 2013 r. poz. 865 z póź. zm.) zwanej dalej „ustawą”, wieloletnia prognoza finansowa obejmuje okres roku budżetowego oraz co najmniej trzech kolejnych lat. W sytuacji dłuższego okresu prognozowania finansowego wzór stosuje się także dla lat wykraczających poza minimalny (4 letni) okres prognozy, wynikający z art. 227 ustawy.

3) W pozycji wykazuje się kwoty wszystkich podatków i opłat pobieranych przez jednostki samorządu terytorialnego, a nie tylko podatków i opłat lokalnych.

Wyszczególnienie	Wydatki ogółem ^x	z tego:											
		2	2.1	Wydatki bieżące ^x	z tytułu poręczeń i gwarancji ^x	w tym: gwarancje i poręczenia podlegające wyłączeniu z limitu spłaty zobowiązań, o którym mowa w art. 243 ustawy	2.1.1	2.1.2	wydatki na obsługę długu ^x	2.1.3	2.1.3.1	2.1.3.1.2	Wydatki majątkowe
Lp	2	2.1	2.1.1	2.1.1.1	2.1.2	2.1.3	2.1.3.1	2.1.3.1.1	2.1.3.1.2				
Formuła	[2.1] + [2.2]												
Wykonanie 2014	39 887 512,44	31 966 745,25	0,00	0,00	0,00	438 708,58	438 708,58	0,00	0,00	0,00	0,00	0,00	7 920 767,19
Wykonanie 2015	40 872 094,03	34 684 519,97	0,00	0,00	0,00	331 242,44	331 242,44	0,00	0,00	0,00	0,00	0,00	6 187 574,05
Plan 3 kw. 2016	49 275 747,41	41 706 199,41	0,00	0,00	0,00	287 389,00	287 389,00	0,00	0,00	0,00	0,00	0,00	7 569 548,00
Wykonanie 2016	49 929 673,62	43 291 879,94	0,00	0,00	0,00	226 806,16	225 206,16	0,00	0,00	0,00	0,00	0,00	6 637 793,68
2017	59 714 383,63	48 379 439,63	0,00	0,00	0,00	228 000,00	226 000,00	0,00	0,00	0,00	0,00	0,00	11 334 944,00
2018	50 442 779,00	36 442 779,00	0,00	0,00	0,00	150 000,00	150 000,00	0,00	0,00	0,00	0,00	0,00	14 000 000,00
2019	51 071 968,00	41 071 968,00	0,00	0,00	x	67 000,00	67 000,00	0,00	0,00	0,00	0,00	0,00	10 000 000,00
2020	52 144 009,00	42 144 009,00	0,00	0,00	x	40 000,00	40 000,00	0,00	0,00	0,00	0,00	0,00	10 000 000,00
2021	55 106 693,00	43 106 693,00	0,00	0,00	x	0,00	0,00	0,00	0,00	0,00	0,00	0,00	12 000 000,00

4) W pozycji wykazuje się kwoty dla lat budżetowych 2013-2018.

Wyszczególnienie	Wynik budżetu ^x	Przychody ^x budżetu	Nadwyżka budżetowa z lat ubiegłych	z tego:					w tym:	Inne przychody niezwiązane z zaciągnięciem długów ⁵⁾	w tym:	na pokrycie deficytu ^x budżetu
				4	4.1	4.1.1	4.2	4.2.1				
Lp	3	4	4.1	4.1.1	4.2	4.2.1	4.3	4.3.1	4.4	4.4.1		
Formuła	[1] - [2]	[4.1] + [4.2] + [4.3] + [4.4]										
Wykonanie 2014	-1 415 064,31	2 979 454,70	0,00	0,00	457 473,41	373 102,00	2 508 929,80	1 041 962,31	13 051,49			0,00
Wykonanie 2015	921 236,68	245 733,77	0,00	0,00	207 328,26	0,00	0,00	0,00	38 405,51			0,00
Plan 3 kw. 2016	-250 000,00	651 012,00	0,00	0,00	213 845,00	0,00	437 167,00	250 000,00	0,00			0,00
Wykonanie 2016	1 174 586,85	445 983,65	0,00	0,00	213 845,65	0,00	232 138,00	0,00	0,00			0,00
2017	-3 723 258,00	4 345 494,00	0,00	0,00	1 219 558,00	597 322,00	3 125 935,00	3 125 936,00	0,00			0,00
2018	866 460,00	0,00	0,00	0,00	0,00	0,00	0,00	0,00	0,00			0,00
2019	1 366 515,00	0,00	0,00	0,00	0,00	0,00	0,00	0,00	0,00			0,00
2020	1 625 936,00	0,00	0,00	0,00	0,00	0,00	0,00	0,00	0,00			0,00
2021	0,00	0,00	0,00	0,00	0,00	0,00	0,00	0,00	0,00			0,00

5) W pozycji wykazuje się w szczególności kwoty przychodów z tytułu prywatyzacji majątku oraz spłaty pożyczek udzielonych ze środków jednostki.

Wyszczególnienie	Rozchody x budżetu	z tego:					Inne rozchody niezwiązane ze spłatą długu
		5.1	5.1.1	z tego:			
				kwota przypadających na dany rok kwot ustawowych wyłączeń określonych w art. 243 ust. 3 ustawy	kwota przypadających na dany rok kwot ustawowych wyłączeń określonych w art. 243 ust. 3a ustawy	kwota przypadających na dany rok kwot ustawowych wyłączeń innych niż określone w art. 243 ustawy	
Lp	5	5.1	5.1.1	5.1.1.1	5.1.1.2	5.1.1.3	5.2
Formuła	[5.1] + [5.2]		[5.1.1] + [5.1.1.2] + [5.1.1.3]				
Wykonanie 2014	1 357 062,13	1 305 605,13	1 272 691,46	1 272 691,46	0,00	0,00	51 457,00
Wykonanie 2015	953 124,80	953 124,80	532 909,28	532 909,28	0,00	0,00	0,00
Plan 3 kw. 2016	401 012,00	401 012,00	0,00	0,00	0,00	0,00	0,00
Wykonanie 2016	401 012,00	401 012,00	0,00	0,00	0,00	0,00	0,00
2017	622 236,00	622 236,00	232 138,00	232 138,00	0,00	0,00	0,00
2018	886 460,00	886 460,00	0,00	0,00	0,00	0,00	0,00
2019	1 386 515,00	1 386 515,00	0,00	0,00	0,00	0,00	0,00
2020	1 625 936,00	1 625 936,00	0,00	0,00	0,00	0,00	0,00
2021	0,00	0,00	0,00	0,00	0,00	0,00	0,00

6) W pozycji wykazuje się w szczególności wyłączenia wynikające z art. 36 ustawy z dnia 7 grudnia 2012 r. o zmianie niektórych ustaw w związku z realizacją ustawy budżetowej (Dz.U. poz. 1456 oraz z 2013 r. poz. 1199) oraz kwoty wykupu obligacji przychodowych.

Wyszczególnienie	Kwota długu ^x	Kwota zobowiązań wynikających z przejęcia przez jednostkę samorządu terytorialnego zobowiązań po likwidowanych i przekształcanych jednostkach zaliczanych do sektora finansów publicznych	Relacja zrównoważenia wydatków bieżących, o której mowa w art. 242 ustawy	
			Różnica między dochodami a wydatkami bieżącymi	Różnica między dochodami bieżącymi a wydatkami bieżącymi, pomniejszonymi o wydatki
Lp	6	7	8.1	8.2
Formuła			[1.1] - [2.1]	[1.1] + [4.1] + [4.2] - [5.1] - [5.2]
Wykonanie 2014	12 481 258,50	0,00	4 807 348,80	5 264 822,21
Wykonanie 2015	9 023 785,83	0,00	5 183 440,02	5 390 768,28
Plan 3 kw. 2016	6 833 356,00	0,00	6 544 797,00	6 758 642,00
Wykonanie 2016	6 728 327,51	0,00	7 068 857,99	7 282 703,64
2017	7 159 882,00	0,00	7 004 198,00	8 223 756,00
2018	4 244 562,00	0,00	14 686 460,00	14 686 460,00
2019	1 768 353,00	0,00	11 186 515,00	11 186 515,00
2020	0,00	0,00	11 325 936,00	11 325 936,00
2021	0,00	0,00	11 700 000,00	11 700 000,00

7) Skorygowanie o środki określone w przepisach dotyczących w szczególności powiększenia o nadwyżkę budżetową z lat ubiegłych, zgodnie z art. 242 ustawy.

8) Pomniejszenie wydatków bieżących, zgodnie z art. 36 ust. 1 pkt 1 ustawy z dnia 7 grudnia 2012 r. o zmianie niektórych ustaw w związku z realizacją ustawy budżetowej, dotyczy lat 2013-2015.

Wyszczególnienie	Przeznaczenie prognozowanej nadwyżki budżetowej ¹⁰⁾	w tym na:		Informacje uzupełniające o wybranych rodzajach wydatków budżetowych						
		Spłaty kredytów, pożyczek i wykup papierów wartościowych	Wydatki bieżące na wynagrodzenia i składki od nich naliczane	Wydatki związane z funkcjonowaniem organów jednostki samorządu terytorialnego ¹¹⁾	Wydatki objęte limitem, o którym mowa w art. 226 ust. 3 pkt 4 ustawy	z tego:		Wydatki inwestycyjne kontynuowane	Nowe wydatki inwestycyjne ¹³⁾	Wydatki majątkowe w formie dotacji
						bieżące	majątkowe			
Lp	10	10.1	11.1	11.2	11.3	11.3.1	11.3.2	11.4	11.5	11.6
Formuła					[11.3.1] + [11.3.2]					
Wykonanie 2014	0,00	0,00	13 554 893,32	4 419 487,14	156 007,39	143 910,83	12 096,56	4 410 941,17	2 815 932,54	693 893,48
Wykonanie 2015	0,00	921 236,68	13 777 538,32	4 782 919,77	372 446,58	142 281,44	230 165,14	2 639 804,87	3 147 769,19	400 000,00
Plan 3 kw. 2016	0,00	0,00	14 881 548,84	5 183 207,00	1 045 567,00	171 567,00	874 000,00	3 283 431,00	3 391 450,00	894 667,00
Wykonanie 2016	0,00	0,00	15 752 765,60	5 154 276,10	919 222,07	170 175,82	749 046,25	3 236 499,15	2 718 981,15	682 313,38
2017	0,00	0,00	17 122 964,15	5 695 238,00	4 947 799,41	387 399,41	4 560 400,00	5 411 205,00	5 446 784,00	476 955,00
2018	886 460,00	886 460,00	15 129 304,00	5 389 460,00	14 112 260,34	237 049,34	13 875 211,00	13 794 071,00	205 929,00	0,00
2019	1 386 515,00	1 386 515,00	15 462 149,00	5 508 028,00	3 817 270,00	3 958,00	3 813 312,00	6 779 724,00	3 220 276,00	0,00
2020	1 625 936,00	1 625 936,00	15 848 703,00	5 645 729,00	566 208,00	3 958,00	562 250,00	704 667,00	9 295 333,00	0,00
2021	0,00	0,00	15 848 055,00	5 786 872,00	2 308,00	2 308,00	0,00	0,00	12 000 000,00	0,00

10) Przeznaczenie nadwyżki budżetowej, inne niż spłaty kredytów, pożyczek i wykup papierów wartościowych, wymaga określenia w objaśnieniach do wieloletniej prognozy finansowej.

11) W pozycji wykazuje się kwoty wydatków w ramach zadań własnych klasyfikowanych w dziale 750- Administracja publiczna w rozdziałach właściwych dla organów i urzędów jednostki samorządu terytorialnego (rozdziały od 75017 do 75023).

12) W pozycji wykazuje się wartość inwestycji rozpoczętych co najmniej w poprzednim roku budżetowym, którego dotyczy kolumna.

13) W pozycji wykazuje się wartość nowych inwestycji, które planuje się rozpocząć w roku, którego dotyczy kolumna.

Wyszczególnienie	Finansowanie programów, projektów lub zadań realizowanych z udziałem środków, o których mowa w art. 5 ust. 1 pkt 2 i 3 ustawy											
	Dochody bieżące na programy, projekty finansowane z udziałem środków, o których mowa w art. 5 ust. 1 pkt 2 i 3 ustawy		w tym:		Dochody majątkowe na programy, projekty finansowane z udziałem środków, o których mowa w art. 5 ust. 1 pkt 2 i 3 ustawy		w tym:		Wydatki bieżące na programy, projekty finansowane z udziałem środków, o których mowa w art. 5 ust. 1 pkt 2 i 3 ustawy		w tym:	
	12.1		12.1.1		12.2		12.2.1		12.3		12.3.1	
	12.1.1.1		12.1.1.1		12.2.1		12.2.1.1		12.3.1		12.3.2	
Formuła	12.1.1.1		12.1.1.1		12.2.1		12.2.1.1		12.3.1		12.3.2	
Wykonanie 2014	332 294,65	324 971,26	324 971,26	1 284 848,00	1 284 848,00	1 284 848,00	1 284 848,00	315 814,68	300 041,30	300 041,30	300 041,30	
Wykonanie 2015	220 241,71	220 241,71	220 241,71	1 386 288,05	1 386 288,05	1 386 288,05	1 386 288,05	131 192,44	130 405,65	130 405,65	130 405,65	
Plan 3 kw. 2016	0,00	0,00	0,00	129 201,00	129 201,00	129 201,00	129 201,00	0,00	0,00	0,00	0,00	
Wykonanie 2016	0,00	0,00	0,00	129 201,47	129 201,47	129 201,47	129 201,47	0,00	0,00	0,00	0,00	
2017	314 074,41	314 074,41	314 074,41	262 538,00	262 538,00	262 538,00	262 538,00	383 463,41	314 074,41	314 074,41	314 074,41	
2018	231 152,64	231 152,64	231 152,64	118 263,90	118 263,90	118 263,90	118 263,90	237 049,34	231 152,64	231 152,64	231 152,64	
2019	2 004,30	2 004,30	2 004,30	20 155,20	20 155,20	20 155,20	20 155,20	3 958,00	2 004,30	2 004,30	2 004,30	
2020	2 004,30	2 004,30	2 004,30	15 116,40	15 116,40	15 116,40	15 116,40	3 958,00	2 004,30	2 004,30	2 004,30	
2021	1 961,80	1 961,80	1 961,80	0,00	0,00	0,00	0,00	2 308,00	1 961,80	1 961,80	1 961,80	

14) W pozycji 12.1.1.1, 12.2.1.1, 12.3.2, 12.4.2., 12.5.1, 12.6.1, 12.7.1 oraz 12.8.1. wykazuje się wyłącznie kwoty wynikające z umów na realizację programu, projektu lub zadania zawartych na dzień uchwalenia prognozy, a nieplanowanych do zawarcia w okresie prognozy.

Wyszczególnienie	12.4	w tym:		Wydatki majątkowe na realizację programu, projektu lub zadania	Wydatki na wkład krajowy w związku z umową na realizację programu, projektu lub zadania	Wydatki na wkład krajowy w związku z umową na realizację programu, projektu lub zadania	Wydatki na wkład krajowy w związku z umową na realizację programu, projektu lub zadania	w tym:	w tym:	w tym:
		Wydatki majątkowe na realizację programu, projektu lub zadania	finansowane środkami określonymi w art. 5 ust. 1 pkt 2 ustawy							
Wydatki majątkowe na programy, projekty lub zadania finansowane z udziałem środków, o których mowa w art. 5 ust. 1 pkt 2 i 3 ustawy										
Lp	12.4	12.4.1	12.4.2	12.5	12.5.1	12.5	12.6	12.6.1	12.7	12.7.1
Formuła										
Wykonanie 2014	1 951 868,57	886 806,28	886 806,28	1 065 062,29	1 065 062,29	1 065 062,29	440 805,61	440 805,61	532 909,28	532 909,28
Wykonanie 2015	695 938,11	695 938,11	695 938,11	204 750,58	204 750,58	204 750,58	196 492,91	196 492,91	0,00	0,00
Plan 3 kw. 2016	0,00	0,00	0,00	0,00	0,00	0,00	0,00	0,00	0,00	0,00
Wykonanie 2016	232 138,00	232 138,00	232 138,00	271 895,87	271 895,87	271 895,87	271 895,87	271 895,87	232 138,00	232 138,00
2017	2 15 400,00	30 400,00	30 400,00	69 389,00	69 389,00	69 389,00	69 389,00	69 389,00	0,00	0,00
2018	3 552 211,00	118 263,90	118 263,90	26 766,80	26 766,80	26 766,80	26 766,80	26 766,80	0,00	0,00
2019	613 312,00	20 155,20	20 155,20	5 510,50	5 510,50	5 510,50	5 510,50	5 510,50	0,00	0,00
2020	17 784,00	15 116,40	15 116,40	4 621,30	4 621,30	4 621,30	4 621,30	4 621,30	0,00	0,00
2021	0,00	0,00	0,00	346,20	346,20	346,20	346,20	346,20	0,00	0,00

15) Przez program, projekt lub zadanie finansowane w co najmniej 60% środkami, o których mowa w art. 5 ust. 1 pkt 2 ustawy, należy rozumieć także taki program, projekt lub zadanie przynoszące dochód, dla których poziom finansowania ze środków, o których mowa w art. 5 ust. 1 pkt 2 ustawy, ustala się po odliczeniu zdyskontowanego dochodu obliczanego zgodnie z przepisami Unii Europejskiej dotyczącymi takiego programu, projektu lub zadania.

Wyszczególnienie	Kwoty dotyczące przejęcia i spłaty zobowiązań po samodzielnym zakładach opieki zdrowotnej oraz pokrycia ujemnego wyniku								
	Przychody z tytułu kredytów, pożyczek, emisji papierów wartościowych powstałe w związku z zawartą po dniu 1 stycznia 2013 r. umową na realizację programu, projektu lub zadania finansowanego w co najmniej 50% środkami, o których mowa w art. 5 ust. 1 pkt 2 ustawy	w tym: w związku z już zawartą umową na realizację programu, projektu lub zadania	Kwota zobowiązań wynikających z przejęcia przez samorząd terytorialnego zobowiązań po likwidowanych i przekształconych samodzielnych zakładach opieki zdrowotnej	Dochody budżetowe z tytułu dotacji celowej z budżetu państwa, o której mowa w art. 196 ustawy z dnia 15 kwietnia 2011 r. o działalności leczniczej (Dz. U. z 2013 r. poz. 217, z późn. zm.)	Wysokość zobowiązań podlegających umorzeniu, o którym mowa w art. 190 ustawy o działalności leczniczej	Wydatki na spłatę przejętych zobowiązań samodzielnego publicznego zakładu opieki zdrowotnej likwidowanego na zasadach określonych w przepisach o działalności leczniczej	Wydatki na spłatę przejętych zobowiązań samodzielnego publicznego zakładu opieki zdrowotnej przejętych do końca 2011 r. na podstawie przepisów o zakładach opieki zdrowotnej	Wydatki bieżące na pokrycie ujemnego wyniku finansowego samodzielnego publicznego zakładu opieki zdrowotnej	
Lp	12.8	12.8.1	13.1	13.2	13.3	13.4	13.5	13.6	13.7
Formuła									
Wykonanie 2014	215 001,84	0,00	0,00	0,00	0,00	0,00	0,00	0,00	0,00
Wykonanie 2015	0,00	0,00	0,00	0,00	0,00	0,00	0,00	0,00	0,00
Plan 3 kw. 2016	250 000,00	250 000,00	0,00	0,00	0,00	0,00	0,00	0,00	0,00
Wykonanie 2016	232 138,00	232 138,00	0,00	0,00	0,00	0,00	0,00	0,00	0,00
2017	0,00	0,00	0,00	0,00	0,00	0,00	0,00	0,00	0,00
2018	0,00	0,00	0,00	0,00	0,00	0,00	0,00	0,00	0,00
2019	0,00	0,00	0,00	0,00	0,00	0,00	0,00	0,00	0,00
2020	0,00	0,00	0,00	0,00	0,00	0,00	0,00	0,00	0,00
2021	0,00	0,00	0,00	0,00	0,00	0,00	0,00	0,00	0,00

Wyszczególnienie	Dane uzupełniające o długu i jego spłacie						Wynik operacji niekasowych wpływających na kwotę długu (m.in. umorzenia, różnice kursowe) x
	Splaty rat kapitałowych oraz wykup papierów wartościowych, o których mowa w pkt. 5.1., wynikające wyłącznie z tytułu zobowiązań już zaciągniętych x	Kwota długu, którego planowana spłata dokona się z wydatków budżetu x	Wydatki zmniejszające dług x	spłata zobowiązań wymagalnych z lat poprzednich, innych niż w poz. 14.3.3 x	związane z umowami zaliczanymi do tytułów dłużnych wliczanych do publicznego x	wypłaty z tytułu wymagalnych poręczeń i gwarancji x	
Lp	14.1	14.2	14.3	14.3.1	14.3.2	14.3.3	14.4
Formuła							
Wykonanie 2014	1 305 605,13	8 936 682,70	2 422 436,96	0,00	2 422 436,96	0,00	0,00
Wykonanie 2015	953 124,80	7 448 786,83	2 488 111,12	0,00	2 488 111,12	0,00	16 452,00
Plan 3 kw. 2016	401 012,00	5 322 202,00	2 126 584,83	0,00	2 126 584,83	0,00	0,00
Wykonanie 2016	401 012,00	5 322 202,51	2 126 584,32	0,00	2 126 584,32	0,00	0,00
2017	622 236,00	3 260 971,00	2 061 231,51	0,00	2 061 231,51	0,00	10 914,00
2018	866 400,00	1 232 111,00	2 028 860,00	0,00	2 028 860,00	0,00	0,00
2019	786 515,00	142 417,00	1 089 694,00	0,00	1 089 694,00	0,00	0,00
2020	0,00	0,00	142 417,00	0,00	142 417,00	0,00	0,00
2021	0,00	0,00	0,00	0,00	0,00	0,00	0,00

* Informacja o spełnieniu wskaźnika spłaty zobowiązań określonego w art. 243 ustawy po uwzględnieniu zobowiązań związku współtworzonego przez jednostkę samorządu terytorialnego, oraz po uwzględnieniu ustawowych wyłączeń zostanie automatycznie wygenerowana przez aplikację wskazaną przez Ministra Finansów, o której mowa w § 4 ust. 1 rozporządzenia Ministra Finansów z dnia 10 stycznia 2013 r. w sprawie wieloletniej prognozy finansowej jednostki samorządu terytorialnego (Dz. U. poz 86, z późn. zm.). Automatycznie wyliczenia danych na podstawie wartości historycznych i prognozowanych przez jednostkę samorządu terytorialnego dotyczą w szczególności także poz. 9.6.-9.6.1 i pozycji z sekcji nr 16.

** Należy wskazać jedną z następujących podstaw prawnych: art. 240a ust. 4 / art. 240a ust. 8 / art. 240b ustawy określającą procedurę jaką objęta jest jednostka samorządu terytorialnego.
x - pozycje oznaczone symbolem „x” sporządza się na okres, na który zaciągnięto oraz planuje się zaciągnąć zobowiązania dłużne (prognoza kwoty długu). Okres ten nie podlega wydłużeniu w sytuacji planowania wydatków z tytułu niewymagalnych poręczeń i gwarancji. W przypadku planowania wydatków z tytułu niewymagalnych poręczeń i gwarancji w okresie dłuższym niż okres, na który zaciągnięto oraz planuje się zaciągnąć zobowiązania dłużne, informację o wydatkach z tytułu niewymagalnych poręczeń i gwarancji, wykraczających poza wspomniany okres, należy zamieścić w objaśnieniach do wieloletniej prognozy finansowej. W przypadku, gdy kwoty wydatków wynikające z limitów wydatków na przedsięwzięcia wykraczają poza okres prognozy kwoty długu to pozycje oznaczone symbolem „x” sporządza się do ostatniego roku, na który ustalono limit wydatków na realizację przedsięwzięć

16) Pozycje sekcji 15 są wykazywane wyłącznie przez jednostki samorządu terytorialnego emitujące obligacje przychodowe.

17) Pozycje sekcji 16 wykazują wyłącznie jednostki objęte procedurą wynikającą z art. 240a lub art. 240b ustawy

PRZEWODNICZĄCY
RĄDZĄCY
Augustyn Kotona

Wykaz przedsięwzięć do WPF

kwoty w
zł

L.p.	Nazwa i cel	Jednostka odpowiedzialna lub koordynująca	Okres realizacji		Łączne nakłady finansowe	Limit 2017	Limit 2018	Limit 2019	Limit 2020	Limit 2021
			od	do						
1	Wydatki na przedsięwzięcia-ogółem (1.1+1.2+1.3)									
1.a	- wydatki bieżące				24 569 557,75	4 947 799,41	14 112 260,34	3 817 270,00	566 208,00	2 308,00
1.b	- wydatki majątkowe				641 355,75	387 399,41	237 049,34	3 958,00	3 958,00	2 308,00
1.1	Wydatki na programy, projekty lub zadania związane z programami realizowanymi z udziałem środków, o których mowa w art.5 ust.1 pkt 2 i 3 ustawy z dnia 27 sierpnia 2009 r. o finansach publicznych (Dz.U.Nr 157, poz.1240, z późn.zm.), z tego:									
1.1.1	- wydatki bieżące									
1.1.1.1	Projekt "Realizacja systemu innowacyjnej edukacji w województwie kujawsko-pomorskim poprzez zbudowanie systemu dystrybucji treści edukacyjnych" - doposażenie klas IV-VI szkół podstawowych w tablice interaktywne	Urząd Gminy Inowrocław	2013	2020	633 483,75	383 463,41	237 049,34	3 958,00	3 958,00	2 308,00
1.1.1.2	Aktywna reintegracja szansą na lepsze życie.Reintegracja społeczno-zawodowa osób zagrożonych wykluczeniem społecznym z terenu Gminy Inowrocław - podniesienie aktywności społecznej i zawodowej 20 osób (15 kobiet i 5 mężczyzn) zagrożonych lub dotkniętych społecznym wykluczeniem oraz wsparcie ich otoczenia w okresie od 1.05.2017r. do 31.12.2018r.	Centrum Integracji Społecznej	2017	2018	370 162,50	217 850,00	152 312,50	0,00	0,00	0,00

Limit zobowiązań
23 445 845,75
634 672,75
22 811 173,00
5 029 443,75

630 736,75
6 400,00

370 162,50

L.p.	Nazwa i cel	Jednostka odpowiedzialna lub koordynująca	Okres realizacji		Łączne nakłady finansowe	Limit 2017	Limit 2018	Limit 2019	Limit 2020	Limit 2021
			od	do						
1.1.1.3	Projekt "Naukowy zawrót głowy" - poprawienie dostępności do innowacyjnych technologii w szkołach, rozwijanie zainteresowań uczniów naukami matematyczno-przyrodniczymi i zwiększenie liczby zajęć prowadzonych metodą eksperymentu	Centrum Usług Oświatowych	2017	2018	229 469,75	150 785,91	78 683,84	0,00	0,00	0,00
1.1.1.4	Projekt "Nasza przestrzeń-konsultacje społeczne planów miejscowych na wsi i w małych miastach" - przeprowadzenie konsultacji społecznych dokumentu dotyczącego planowania przestrzennego	Urząd Gminy Inowrocław	2017	2018	14 432,00	12 337,00	2 095,00	0,00	0,00	0,00
1.1.1.5	Projekt "Infostrada Kujaw i Pomorza 2.0" - wsparcie gospodarce i społeczne Województwa Kujawsko Pomorskiego poprzez wdrażanie efektywności działań administracji samorządowej oraz jakości usług publicznych	Urząd Gminy Inowrocław	2017	2021	10 272,50	890,50	2 358,00	2 358,00	2 358,00	2 308,00
1.1.2	- wydatki majątkowe				4 398 707,00	215 400,00	3 552 211,00	613 312,00	17 784,00	0,00
1.1.2.1	Rozbudowa drogi wojewódzkiej nr 251 od km 70+316,00 do km 71+880,00 w zakresie wykonania ciągu pieszo-rowerowego - poprawa bezpieczeństwa ruchu drogowego poprzez oddzielenie ruchu pieszo-rowerowego od drogi wojewódzkiej	Urząd Gminy Inowrocław	2017	2019	659 600,00	50 000,00	20 000,00	589 600,00	0,00	0,00
1.1.2.2	Rozbudowa drogi wojewódzkiej nr 252 od km 2+713,00 do km 3+327,00 w zakresie wykonania ciągu pieszo-rowerowego - poprawa bezpieczeństwa ruchu drogowego poprzez oddzielenie ruchu pieszo-rowerowego od drogi wojewódzkiej	Urząd Gminy Inowrocław	2017	2018	337 500,00	30 000,00	307 500,00	0,00	0,00	0,00
1.1.2.3	Budowa ścieżki pieszo - rowerowej na odcinku Tupadły - Krusza Zamkowa wraz z rozbudową oświetlenia - poprawa bezpieczeństwa ruchu drogowego poprzez oddzielenie ruchu pieszo - rowerowego od drogi powiatowej	Urząd Gminy Inowrocław	2017	2018	2 155 577,00	70 000,00	2 085 577,00	0,00	0,00	0,00

Limit zobowiązań
229 469,75

14 432,00

10 272,50

4 398 707,00
659 600,00

337 500,00

2 155 577,00

L.p.	Nazwa i cel	Jednostka odpowiedzialna lub koordynująca	Okres realizacji		Łączne nakłady finansowe	Limit 2017	Limit 2018	Limit 2019	Limit 2020	Limit 2021
			od	do						
1.1.2.4	Aktywna reintegracja szansą na lepsze życie. Reintegracja społeczno-zawodowa osób zagrożonych wykluczeniem społecznym z terenu Gminy Inowrocław - podniesienie aktywności społecznej i zawodowej 20 osób (15 kobiet i 5 mężczyzn) zagrożonych lub dotkniętych społecznym wykluczeniem oraz wsparcie ich otoczenia w okresie od 1.05.2017r. do 31.12.2018r.	Centrum Integracji Społecznej	2017	2018	30 400,00	0,00	0,00	0,00	0,00	0,00
1.1.2.5	Budowa PSZOK z infrastrukturą dla Gminy Inowrocław w Kruśliczu - zwiększenie poziomu odzysku i recyklingu odpadów komunalnych	Urząd Gminy Inowrocław	2017	2018	1 035 000,00	35 000,00	1 000 000,00	0,00	0,00	0,00
1.1.2.6	Projekt "Infosirada Kujaw i Pomorza 2.0" - wsparcie gospodarze i społeczne Województwa Kujawsko Pomorskiego poprzez wdrażanie efektywności działań administracji samorządowej oraz jakości usług publicznych	Urząd Gminy Inowrocław	2017	2021	180 630,00	0,00	139 134,00	23 712,00	17 784,00	0,00
1.2	Wydatki na programy, projekty lub zadania związane z umowami partnerstwa publiczno-prywatnego, z tego:				0,00	0,00	0,00	0,00	0,00	0,00
1.2.1	- wydatki bieżące				0,00	0,00	0,00	0,00	0,00	0,00
1.2.2	- wydatki majątkowe				0,00	0,00	0,00	0,00	0,00	0,00
1.3	Wydatki na programy, projekty lub zadania pozostałe (inne niż wymienione w pkt 1.1 i 1.2), z tego				19 537 367,00	4 348 936,00	10 323 000,00	3 200 000,00	544 466,00	0,00
1.3.1	- wydatki bieżące				7 872,00	3 936,00	0,00	0,00	0,00	0,00
1.3.1.1	Poprawa jakości wody w stawie w m. Gnojno przy uzyciu efektywnych mikroorganizmów w latach 2016-2017 - rewitalizacja akwenu wodnego w m. Gnojno	Urząd Gminy Inowrocław	2016	2017	7 872,00	3 936,00	0,00	0,00	0,00	0,00
1.3.2	- wydatki majątkowe				19 529 495,00	4 345 000,00	10 323 000,00	3 200 000,00	544 466,00	0,00
1.3.2.1	Budowa instalacji PV na budynkach oświetlowych - Gospodarka niskoemisyjna	Urząd Gminy Inowrocław	2018	2020	145 600,00	0,00	50 000,00	50 000,00	45 600,00	0,00

Limit zobowiązań
30 400,00

1 035 000,00

180 630,00

0,00

0,00

0,00

18 416 402,00

3 936,00

3 936,00

18 412 466,00

145 600,00

L-p.	Nazwa i cel	Jednostka odpowiedzialna lub koordynująca	Okres realizacji		Łączne nakłady finansowe	Limit 2017	Limit 2018	Limit 2019	Limit 2020	Limit 2021
			od	do						
1.3.2.2	Budowa przedszkola w m. Góra - zapewnienie mieszkańcom gminy pełnego dostępu do usług oświaty oraz wyrównanie szans w dostępie do edukacji dla najmłodszych	Urząd Gminy Inowrocław	2016	2017	506 000,00	478 000,00	0,00	0,00	0,00	0,00
1.3.2.3	Przygotowanie koncepcji projektowej i budowa Inkubatora Przetwórstwa Lokalnego na dz. nr 132/3 i 195/9 w m. Łojewo - pomoc w rozwoju przedsiębiorczości małych gospodarstw rolnych i ogrodniczych	Urząd Gminy Inowrocław	2016	2018	805 000,00	30 000,00	770 000,00	0,00	0,00	0,00
1.3.2.4	Przygotowanie koncepcji projektowej i budowa Przedszkola Samorządowego na dz. nr 154/1 oraz 154/2 w m. Jacewo - zapewnienie mieszkańcom gminy pełnego dostępu do usług oświaty oraz wyrównanie szans w dostępie do edukacji dla najmłodszych	Urząd Gminy Inowrocław	2016	2019	2 005 000,00	1 000,00	539 000,00	1 460 000,00	0,00	0,00
1.3.2.5	Przygotowanie projektu funkcjonalno-użytkowego i budowa Ośrodka Sportu na dz. nr 195/4, 195/5, 195/14, 195/15 w m. Łojewo - rozwój kultury poprzez sport	Urząd Gminy Inowrocław	2016	2018	2 005 000,00	76 000,00	1 924 000,00	0,00	0,00	0,00
1.3.2.6	Zwiększenie efektywności energetycznej i wzrost udziału OZE w budynkach użyteczności publicznej - Gospodarka niskoemisyjna	Urząd Gminy Inowrocław	2018	2020	1 242 548,00	0,00	540 000,00	450 000,00	252 548,00	0,00
1.3.2.7	Zwiększenie efektywności energetycznej i wzrost udziału OZE w sektorze infrastruktury komunalnej - Gospodarka niskoemisyjna	Urząd Gminy Inowrocław	2018	2020	26 318,00	0,00	10 000,00	10 000,00	6 318,00	0,00
1.3.2.8	Zwiększenie efektywności energetycznej w transporcie drogowym poprzez budowę ścieżek rowerowych - Gospodarka niskoemisyjna	Urząd Gminy Inowrocław	2017	2020	960 000,00	0,00	360 000,00	360 000,00	240 000,00	0,00
1.3.2.9	Budowa sieci kanalizacyjnej i wodociągowej w m. Gnojno - poprawa jakości życia mieszkańców	Urząd Gminy Inowrocław	2016	2019	3 876 718,00	1 350 000,00	1 800 000,00	0,00	0,00	0,00
1.3.2.10	Budowa placu manewrowego w m. Turzany I etap - poprawa jakości życia mieszkańców	Urząd Gminy Inowrocław	2016	2017	200 000,00	100 000,00	0,00	0,00	0,00	0,00

Limit zobowiązań
478 000,00

800 000,00

2 000 000,00

2 000 000,00

1 242 548,00

26 318,00

960 000,00

3 150 000,00

100 000,00

L.p.	Nazwa i cel	Jednostka odpowiedzialna lub koordynująca	Okres realizacji		Łączne nakłady finansowe	Limit 2017	Limit 2018	Limit 2019	Limit 2020	Limit 2021
			od	do						
1.3.2.11	Budowa sieci kanalizacyjnej w m. Miechówice - poprawa jakości życia mieszkańców	Urząd Gminy Inowrocław	2017	2018	5 200 000,00	960 000,00	4 000 000,00	0,00	0,00	0,00
1.3.2.12	Termomodernizacja budynku Centrum Integracji Społecznej w Łojewie oraz budynku Szkoły Podstawowej im. Księdza Kardynała Wyszyńskiego w Orłowie - Gospodarka niskoemisyjna	Urząd Gminy Inowrocław	2017	2019	1 000 000,00	30 000,00	100 000,00	870 000,00	0,00	0,00
1.3.2.13	Termomodernizacja budynku świetlicy wiejskiej wraz z remizą OSP w m. Gnojno na terenie gminy Inowrocław - Gospodarka niskoemisyjna	Urząd Gminy Inowrocław	2016	2017	813 629,00	810 000,00	0,00	0,00	0,00	0,00
1.3.2.14	Termomodernizacja budynku Gminnego Zakładu Komunalnego w m. Kruśliewiec na terenie gminy Inowrocław - Gospodarka niskoemisyjna	Urząd Gminy Inowrocław	2016	2017	493 682,00	490 000,00	0,00	0,00	0,00	0,00
1.3.2.15	Przebudowa istniejącej jednostopniowej stacji uzdatniania wody na stację dwustopniowego pompowania wody wraz z trzema zbiornikami z instalacją zestawu hydrofobowego w Jaksicach - poprawa jakości życia mieszkańców	Urząd Gminy Inowrocław	2017	2018	250 000,00	20 000,00	230 000,00	0,00	0,00	0,00

Limit zobowiązań
4 960 000,00
1 000 000,00

810 000,00

490 000,00

250 000,00

PRZEWIODNICZĄCY
RADY GMINY NOWOCŁAW
Marta Koronka

1. Dochody

Prognoza obejmuje dochody własne, subwencje ogólne i dotacje celowe z budżetu państwa. W prognozowaniu dochodów na 2017 rok przyjęto następujące kryteria:

• Dochody własne

a) dochody z tytułu udziałów we wpływach z podatku dochodowego od osób fizycznych przyjęto na podstawie informacji przekazanych przez Ministra Rozwoju i Finansów,

b) wpływy z podatku rolnego – przyjęto cenę 1 kwintala żyta w wysokości 40 zł,

c) wpływy z podatku od nieruchomości, leśnego, od środków transportowych przyjęto na podstawie Zarządzenia Nr 206/2016 Wójta Gminy Inowrocław z dnia 12 sierpnia 2016 roku w sprawie określenia podstawowych parametrów przyjętych do pracy nad projektem budżetu gminy na 2017 rok,

d) wpływy z podatku od działalności gospodarczej osób fizycznych opłacanego w formie karty podatkowej, podatku dochodowego od osób prawnych, od spadków i darowizn, od czynności cywilnoprawnych – przyjęto na poziomie wykonania z Urzędów Skarbowych 2016 roku,

e) wpływy z opłat: skarbowej i eksploatacyjnej – na podstawie wykonania 2016 roku,

f) dochody z majątku gminy:

W 2017 roku planuje się przeznaczyć do sprzedaży:

- nieruchomości położone w miejscowości Pławin oznaczone nr działek 82/2, 82/3, 82/4, 82/5, 82/6 (przed podziałem nieruchomości oznaczone były nr działki 13/3) i 52/9 o powierzchni 0,9700 ha,
- nieruchomość położoną w miejscowości Łąkocin oznaczoną nr działki 2/5 o powierzchni 0,2000 ha.

Pozostałe dochody własne gminy ustalono na poziomie wykonania 2016 roku.

- **Dotacje celowe** – wysokość dotacji celowych została określona na podstawie zawiadomienia Wojewody Kujawsko - Pomorskiego i Dyrektora Delegatury Krajowego Biura Wyborczego w Bydgoszczy,
- **Subwencje ogólne** – dochody z tytułu subwencji ogólnej przyjęto na podstawie informacji przekazanych przez Ministra Rozwoju i Finansów.

Przy prognozowaniu dochodów na lata 2017 – 2020 uwzględniono wytyczne dotyczące założeń makroekonomicznych na potrzeby wieloletnich prognoz finansowych jednostek samorządu terytorialnego ogłoszone przez Ministra Rozwoju i Finansów 5 października 2016 roku.

Średnioroczny wzrost cen towarów i usług konsumpcyjnych:

2017	2018	2019	2020
prognoza	prognoza	prognoza	prognoza
101,3%	101,8%	102,2%	102,5%

W latach 2018-2021 planuje się zbyć nieruchomości mienia komunalnego w następujących miejscowościach i tak:

W 2018 roku planuje się przeznaczyć do sprzedaży:

- nieruchomości położone w miejscowości Jaksiczki oznaczone nr działek: 58/1 o powierzchni 0,3295 ha, 58/3 o powierzchni 0,0749 ha, 58/4 o powierzchni 0,0326 ha, 58/5 o powierzchni 0,0526 ha, 58/6 o powierzchni 0,0147 ha, 58/8 o powierzchni 0,0263 ha, 58/9 o powierzchni 0,0272 ha, 58/10 o powierzchni 0,0318 ha,
- nieruchomość położoną w miejscowości Góra oznaczoną nr działki 42/29 o powierzchni 0,7657 ha.

W 2019 roku planuje się przeznaczyć do sprzedaży:

- nieruchomość położoną w miejscowości Komaszycy oznaczoną nr działki 122 o powierzchni 0,2000 ha,

- nieruchomość położoną w miejscowości Żalinowo oznaczoną nr działki 20/4 o powierzchni 0,2888 ha,
- nieruchomości położone w miejscowości Oporówek oznaczone nr działek: 182 o powierzchni 0,0300 ha, 190/1 o powierzchni 0,0500 ha, 190/2 o powierzchni 0,1000 ha,
- nieruchomość położoną w miejscowości Słońsko zabudowaną budynkiem użytkowym oznaczoną nr działki 103/6 o powierzchni 0,1480ha,
- nieruchomość położoną w miejscowości Latkowo – wysypisko.

W 2020 roku planuje się przeznaczyć do sprzedaży:

- nieruchomość położoną w miejscowości Cieślin oznaczoną nr działki 100 o powierzchni 0,4113 ha,
- nieruchomości położone w miejscowości Sławęcinek oznaczone nr działki 15/10 o powierzchni 0,4100 ha i nr działki 14/20 o powierzchni 1,1683 ha,
- nieruchomość położoną w miejscowości Dulsk oznaczoną nr działki 43/2 o powierzchni 3,6690 ha (powierzchnia działki zmniejszyła się w wyniku rozgraniczenia).

W 2021 roku planuje się przeznaczyć do sprzedaży

- lokal mieszkalny znajdujący się w miejscowości Cieślin w budynku Nr 19 wraz z udziałem w nieruchomości wspólnej i działce gruntu oz. nr 88,
- nieruchomości położone w miejscowości Słońsko oznaczone nr działek 4/5 o powierzchni 0,2539 ha, 92/8 o powierzchni 0,1696 ha i 92/9 o powierzchni 0,0868 ha.

2. Wydatki

Prognozowanie wydatków oparto na wskaźnikach inflacji ogłoszonych przez Ministra Rozwoju i Finansów uwzględniając politykę rozwoju gminy:

- wynagrodzenia ustalono biorąc pod uwagę wskaźniki inflacji i przewidywany stan zatrudnienia w Gminie,

- wydatki bieżące przedstawiają tendencję zwyżkową ponieważ od roku 2011 odsetki od wykonanych inwestycji obciążają wydatki bieżące, które zostały ujęte w klasyfikacji obsługi długu,
- wydatki majątkowe po uwzględnieniu wydatków związanych z umowami zaliczanymi do tytułów dłużnych (wykupy wierzytelności) pozwalają na dalszy rozwój inwestycyjny Gminy.

W dniu 14 września 2016r. Rada Gminy Inowrocław podjęła Uchwałę Nr XIX/158/2016 w sprawie wyrażenia zgody na zawarcie przez Gminę Inowrocław i Powiat Inowrocławski Porozumienia w sprawie wspólnej realizacji zadania pn.: „Remont drogi powiatowej nr 2514C Liszkowo – Jaksice na odcinku od km 0+000 do km 1+175 oraz od km 4+700 do km 5+460,47”, w której wyrażono zgodę na zawarcie przez Gminę Inowrocław i Powiat Inowrocławski Porozumienia w sprawie wspólnej realizacji zadania pn.: „Remont drogi powiatowej nr 2514C Liszkowo – Jaksice na odcinku od km 0+000 do km 1+175 oraz od km 4+700 do km 5+460,47”. Gmina Inowrocław zapewni w 2017 roku własny wkład finansowy w wysokości 70.000,00 zł, który przekazany zostanie Powiatowi Inowrocławskiemu w formie dotacji celowej.

W związku z tym, że zaplanowane w całym okresie objętym prognozą wydatki majątkowe są wyższe od prognozowanych dochodów majątkowych, źródłem ich pokrycia są dochody majątkowe i dochody bieżące.

Prognozowane dochody budżetu gminy na 2017 rok określone zostały w wysokości 55.991.125,63 zł w tym: dochody bieżące 55.383.637,63 zł oraz dochody majątkowe 607.488,00 zł, natomiast wydatki budżetu gminy określono w kwocie 59.714.383,63 zł, w tym: wydatki bieżące 48.379.439,63 zł oraz wydatki majątkowe 11.334.944,00 zł z deficytem budżetu w wysokości 3.723.258,00 zł. Deficyt budżetu w kwocie 3.723.258,00 zł zostanie sfinansowany przychodami z zaciągniętego kredytu długoterminowego na sfinansowanie planowanego deficytu budżetu w kwocie 3.125.936,00 zł oraz z tytułu wolnych środków jako nadwyżki środków pieniężnych na rachunku bieżącym budżetu w kwocie 597.322,00 zł.

Przychody budżetu zaplanowano w kwocie 4.345.494,00 zł z niżej wymienionych tytułów:

- kredytu na sfinansowanie planowanego deficytu budżetu w kwocie 3.125.936,00 zł
- wolnych środków jako nadwyżki środków pieniężnych na rachunku bieżącym budżetu wynikające z pożyczek i kredytów z lat ubiegłych w kwocie 1.219.558,00 zł

Rozchody budżetu zaplanowano w kwocie 622.236,00 zł z niżej wymienionych tytułów:

- pożyczki do WFOŚ i GW w Toruniu w kwocie 3.638,00 zł
- kredytu długoterminowego do BGK w Toruniu 386.460,00zł
- pożyczki na finansowanie zadań realizowanych z udziałem środków pochodzących z budżetu Unii Europejskiej w kwocie 232.138,00 zł.

Kwota długu na 31.12.2016 rok wynosi 6.728.327,51 zł, w tym z następujących tytułów:

- kredytu na sfinansowanie deficytu 2014 roku 1.159.435,00 zł
- pożyczki na sfinansowanie deficytu 2014 roku (WFOŚiGW) 14.552,00 zł
- wykupów wierzytelności 5.322.202,51 zł
- pożyczki na finansowanie zadań realizowanych z udziałem środków pochodzących z budżetu Unii Europejskiej w kwocie 232.138,00 zł.

Uchwałą Nr 27/17 Rady Nadzorczej Wojewódzkiego Funduszu Ochrony Środowiska i Gospodarki Wodnej w Toruniu umorzono Gminie pożyczkę w kwocie 10.914,00 zł na zadanie pn. "Termomodernizacja budynku Szkoły Podstawowej w m. Jaksice".

W 2017 roku zaplanowano:

- kredyt na sfinansowanie planowanego deficytu budżetu w kwocie 3.125.936,00 zł, w tym:
 - na zadanie "Przebudowa drogi wewnętrznej w m. Sławęcinek-Cieślin etap I" w kwocie 600.000,00 zł oraz na zadanie pn. " Przebudowa drogi gminnej nr 150506C w m. Borkowo" w kwocie 300.000,00 zł (z terminem spłaty: 2018 r. – 500.000,00 zł, 2019 r. – 400.000,00 zł)
 - na zadanie pn. "Budowa sieci kanalizacyjnej i wodociągowej w m. Gnojno" w kwocie 1.275.936,00 zł oraz na zadanie pn. "Budowa sieci kanalizacyjnej w m. Miechowice" w kwocie 950.000,00 zł (z terminem spłaty 2019 r. - 600.000,00 zł i 2020 r. - 1.625.936,00 zł).

Prognozowana kwota długu na lata następne przedstawia się następująco:

2017 rok w kwocie 7.159.882,00 zł z tytułu:

- kredytu na sfinansowanie deficytu 2014r. 772.975,00 zł
- wykupów wierzytelności 3.260.971,00 zł
- kredytu na sfinansowanie planowanego deficytu 2017 r. 3.125.936,00 zł

2018 rok w kwocie 4.244.562,00 zł z tytułu:

- kredytu na sfinansowanie planowanego deficytu 2014r. 386.515,00 zł
- wykupów wierzytelności 1.232.111,00 zł
- kredytu na sfinansowanie planowanego deficytu 2017 r. 2.625.936,00 zł

2019 rok w kwocie 1.768.353,00 zł z tytułu:

- wykupów wierzytelności 142.417,00 zł
- kredytu na sfinansowanie planowanego deficytu 2017 r. 1.625.936,00 zł

Splata zadłużenia w poszczególnych latach w zł przedstawia się następująco:

	Kredyt BGK i pożyczka WFOŚIGW na pokrycie planowanego deficytu 2014r.	Kredyt na pokrycie planowanego deficytu budżetu 2017r.,	Wykupy wierzytelności	pożyczka na wyprzedzające finansowanie zadań realizowanych ze środków UE 2016r.	Razem
2017	390.098	-	2.061.231,51	232.138	2.683.467,51
2018	386.460	500.000	2.028.860	-	2.915.320
2019	386.515	1.000.000	1.089.694	-	2.476.209
2020	-	1.625.936	142.417	-	1.768.353

Budżet spełnia wymogi art. 243 ust. 1 ustawy z dnia 27 sierpnia 2009 roku o finansach publicznych.

Objaśnienia do wykazanych przedsięwzięć do WPF

1. Urząd Marszałkowski Województwa Kujawsko-Pomorskiego w Toruniu – realizacja Projektu pn. „Realizacja systemu innowacyjnej edukacji w województwie kujawsko – pomorskim poprzez zbudowanie systemu dystrybucji treści edukacyjnych” w ramach Osi priorytetowej IV Rozwój Infrastruktury Społeczeństwa Informacyjnego, Działanie 4.2 Rozwój usług i aplikacji dla ludności (Nr RPOWKP 93/IV/4.2/2013). Realizacja w latach 2013-2020. Projekt współfinansowany przez Unię Europejską ze środków Europejskiego Funduszu Rozwoju Regionalnego – łączne nakłady finansowe 9.147,00 zł.

2. Realizacja zadania pn. "Poprawa jakości wody w stawie w m. Gnojno przy użyciu efektywnych mikroorganizmów w latach 2016-2017". Celem realizacji

przedsięwzięcia jest rewitalizacja akwenu wodnego w m. Gnojno. Realizacja w latach 2016-2017, łączne nakłady finansowe 7.872,00 zł.

3. Realizacja zadania pn. "Budowa przedszkola w m. Góra". Celem realizacji przedsięwzięcia jest zapewnienie mieszkańcom gminy pełnego dostępu do usług oświaty oraz wyrównanie szans w dostępie do edukacji dla najmłodszych. Realizacja w latach 2016-2017, łączne nakłady finansowe 506.000,00 zł.

4. Realizacja zadania pn. "Przygotowanie koncepcji projektowej i budowa Inkubatora Przetwórstwa Lokalnego na dz. Nr 132/3 i 195/9 w m. Łojewo". Celem realizacji przedsięwzięcia jest pomoc w rozwoju przedsiębiorczości małych gospodarstw rolnych i ogrodniczych. Realizacja w latach 2016-2018, łączne nakłady finansowe 805.000,00 zł.

5. Realizacja zadania pn. "Przygotowanie koncepcji projektowej i budowa Przedszkola Samorządowego na dz. nr 154/1 oraz 154/2 w m. Jacewo". Celem realizacji przedsięwzięcia jest zapewnienie mieszkańcom gminy pełnego dostępu do usług oświaty oraz wyrównanie szans w dostępie do edukacji dla najmłodszych. Realizacja w latach 2016-2019, łączne nakłady finansowe 2.005.000,00 zł.

6. Realizacja zadania pn. "Przygotowanie projektu funkcjonalno – użytkowego i budowa Ośrodka Sportu na dz. nr 195/4, 195/5, 195/14, 195/15 w m. Łojewo". Celem realizacji przedsięwzięcia jest rozwój kultury poprzez sport. Realizacja w latach 2016-2018, łączne nakłady finansowe 2.005.000,00zł.

7. Realizacja zadania pn. "Budowa sieci kanalizacyjnej i wodociągowej w m. Gnojno". Celem realizacji przedsięwzięcia jest poprawa jakości życia

mieszkańców. Realizacja w latach 2016-2019, łączne nakłady finansowe 3.876.718,00 zł.

8. Realizacja zadania pn. "Budowa placu manewrowego w m. Turzany I etap". Celem realizacji przedsięwzięcia jest poprawa jakości życia mieszkańców. Realizacja w latach 2016-2017, łączne nakłady finansowe 200.000,00 zł.

9. Realizacja zadania pn. "Budowa sieci kanalizacyjnej w m. Miechowice". Celem realizacji przedsięwzięcia jest poprawa jakości życia mieszkańców. Realizacja w latach 2017-2018, łączne nakłady finansowe 5.200.000,00 zł.

10. Województwo Kujawsko-Pomorskie - realizacja projektu pn. "Rozbudowa drogi wojewódzkiej nr 251 od km 70+316,00 do km 71+880,00 w zakresie wykonania ciągu pieszo-rowerowego", współfinansowanego ze środków Regionalnego Programu Operacyjnego Województwa Kujawsko-Pomorskiego na lata 2014-2020 w ramach PI 4e - Działanie 3.4 Zrównowazona mobilność miejska i promowanie strategii niskoemisyjnych. Celem realizacji przedsięwzięcia jest poprawa bezpieczeństwa ruchu drogowego poprzez oddzielenie ruchu pieszo-rowerowego od drogi wojewódzkiej. Realizacja w latach 2017-2019, łączne nakłady finansowe 659.600,00 zł.

11. Województwo Kujawsko-Pomorskie - realizacja projektu pn. "Rozbudowa drogi wojewódzkiej nr 252 od km 2+713,00 do km 3+327,00 w zakresie wykonania ciągu pieszo-rowerowego", współfinansowanego ze środków Regionalnego Programu Operacyjnego Województwa Kujawsko-Pomorskiego na lata 2014-2020 w ramach PI 4e - Działanie 3.4 Zrównowazona mobilność miejska i promowanie strategii niskoemisyjnych. Celem realizacji przedsięwzięcia jest poprawa bezpieczeństwa ruchu drogowego poprzez oddzielenie ruchu

pieszorowerowego od drogi wojewódzkiej. Realizacja w latach 2017-2018, łączne nakłady finansowe 337.500,00 zł.

12. Województwo Kujawsko - Pomorskie - realizacja projektu pn. "Budowa ścieżki pieszorowerowej na odcinku Tupadły - Krusza Zamkowa wraz z rozbudową oświetlenia", współfinansowanego ze środków Regionalnego Programu Operacyjnego Województwa Kujawsko - Pomorskiego na lata 2014-2020 w ramach Osi priorytetowej 3 Efektywność energetyczna i gospodarka niskoemisyjna w regionie Działania 3.4. Zrównoważona mobilność miejska i promowanie strategii niskoemisyjnych Schemat: Budowa i przebudowa ścieżek rowerowych. Celem realizacji przedsięwzięcia jest poprawa bezpieczeństwa ruchu drogowego poprzez oddzielenie ruchu pieszorowerowego od drogi powiatowej. Realizacja w latach 2017-2018, łączne nakłady finansowe 2.155.577,00 zł.

13. Województwo Kujawsko - Pomorskie - realizacja projektu pn. "Aktywna reintegracja szansą na lepsze życie. Reintegracja społeczno - zawodowa osób zagrożonych wykluczeniem społecznym z terenu Gminy Inowrocław", współfinansowanego z Europejskiego Funduszu Społecznego w ramach Osi priorytetowej 9 Solidarne społeczeństwo Działania 9.2 Włączenie społeczne Poddziałania 9.2.1 Aktywne włączenie społeczne RPO Województwa Kujawsko - Pomorskiego na lata 2014-2020. Celem realizacji przedsięwzięcia jest podniesienie aktywności społecznej i zawodowej 20 osób (15 kobiet i 5 mężczyzn) zagrożonych lub dotkniętych społecznym wykluczeniem oraz wsparcie ich otoczenia w okresie od 1.05.2017r. do 31.12.2018r. Realizacja w latach 2017-2018. Łączne nakłady finansowe 400.562,50 zł.

14. Województwo Kujawsko - Pomorskie - realizacja projektu pn. "Naukowy zawrót głowy", współfinansowanego ze środków Europejskiego Funduszu Społecznego Województwa Kujawsko - Pomorskiego. Celem realizacji przedsięwzięcia jest poprawienie dostępności do innowacyjnych technologii w szkołach, rozwijanie zainteresowań uczniów naukami matematyczno - przyrodniczymi i zwiększenie liczby zajęć prowadzonych metodą eksperymentu. Realizacja w latach 2017-2018, łączne nakłady finansowe 229.469,75 zł.

15. Fundacja Wspomagania Wsi - realizacja projektu pn. "Nasza przestrzeń - konsultacje społeczne planów miejscowych na wsi i w małych miastach", współfinansowanego z Europejskiego Funduszu Społecznego. Celem realizacji przedsięwzięcia jest przeprowadzenie konsultacji społecznych dokumentu dotyczącego planowania przestrzennego. Realizacja w latach 2017-2018, łączne nakłady finansowe 14.432,00 zł.

16. Województwo Kujawsko - Pomorskie - realizacja projektu pn. "Infrostrada Kujaw i Pomorza 2.0", współfinansowanego przez Europejski Fundusz Rozwoju Regionalnego w ramach Regionalnego Programu Operacyjnego Województwa Kujawsko - Pomorskiego na lata 2014-2020. Celem realizacji przedsięwzięcia jest wsparcie gospodarcze i społeczne Województwa Kujawsko - Pomorskiego poprzez wdrażanie efektywności działań administracji samorządowej oraz jakości usług publicznych. Realizacja w latach 2017-2021, łączne nakłady finansowe 190.902,50zł.

17. Realizacja zadania pn. "Budowa PSZOK z infrastrukturą dla Gminy Inowrocław w Kruśliwcu". Złożono wniosek o dofinansowanie projektu z Europejskiego Funduszu Rozwoju Regionalnego w ramach Osi Priorytetowej 4.

Rejon przyjazny środowisku Działania 4.2 Gospodarka odpadami, Schemat: Punkty Selektywnego Zbierania odpadów Komunalnych - Projekt grantowy Regionalnego Programu Operacyjnego Województwa Kujawsko - Pomorskiego na lata 2016-2022 z perspektywą na lata 2023-2028. Celem realizacji przedsięwzięcia jest zwiększenie poziomu odzysku i recyklingu odpadów komunalnych. Realizacja w latach 2017-2018, łączne nakłady finansowe 1.035.000,00 zł.

18. Realizacja zadania pn. "Przebudowa istniejącej jednostopniowej stacji uzdatniania wody na stację dwustopniowego pompowania wody wraz z trzema zbiornikami z instalacją zestawu hydroforowego w Jaksicach". Celem realizacji przedsięwzięcia jest poprawa jakości życia mieszkańców. Realizacja w latach 2017-2018, łączne nakłady finansowe 250.000,00 zł.

Gospodarka niskoemisyjna


Zgodnie z planem Gospodarki Niskoemisyjnej dla Gminy Inowrocław ujęto zadania inwestycyjne na łączną kwotę 4.681.777,00 zł (stanowiących wkład własny), których realizacja obejmuje lata 2016-2020.

1. Budowa instalacji PV na budynkach oświatowych – Gospodarka niskoemisyjna. Realizacja w latach 2018-2020, łączne nakłady finansowe 145.600,00 zł.

2. Zwiększenie efektywności energetycznej i wzrost udziału OZE w budynkach użyteczności publicznej - Gospodarka niskoemisyjna. Realizacja w latach 2018-2020, łączne nakłady finansowe 1.242.548,00 zł.

3. Termomodernizacja budynku świetlicy wiejskiej wraz z remizą OSP w m. Gnojno na terenie gminy Inowrocław - Gospodarka niskoemisyjna. Realizacja w latach 2016-2017, łączne nakłady finansowe 813.629,00 zł.
4. Zwiększenie efektywności energetycznej i wzrost udziału OZE w sektorze infrastruktury komunalnej - Gospodarka niskoemisyjna. Realizacja w latach 2018-2020, łączne nakłady finansowe 26.318,00 zł.
5. Termomodernizacja budynku Gminnego Zakładu Komunalnego w m. Kruśliwiec na terenie gminy Inowrocław - Gospodarka niskoemisyjna. Realizacja w latach 2016-2017, łączne nakłady finansowe 493.682,00 zł.
6. Termomodernizacja budynku Centrum Integracji Społecznej w Łojewie oraz budynku Szkoły Podstawowej im. Księdza Kardynała Wyszyńskiego w Orłowie - Gospodarka niskoemisyjna. Realizacja w latach 2017-2019, łączne nakłady finansowe 1.000.000,00 zł.
7. Zwiększenie efektywności energetycznej w transporcie drogowym poprzez budowę ścieżek rowerowych - Gospodarka niskoemisyjna. Realizacja w latach 2017-2020, łączne nakłady finansowe 960.000,00 zł.

Przewodniczący
Rady Gminy Inowrocław


Augustyn Korona