

UCHWAŁA Nr XXXIX/314/2017

RADY GMINY INOWROCŁAW

z dnia 28 grudnia 2017 r.


**w sprawie uchwalenia Wieloletniej Prognozy Finansowej Gminy
Inowrocław na lata 2018 – 2022.**

Na podstawie art. 226, art. 227, art. 228 ust. 1, art. 230 ust. 6 i art. 243 ustawy z dnia 27 sierpnia 2009 r. o finansach publicznych (Dz.U. z 2017 r. poz. 2077) i art. 18 ust. 2 pkt 6 ustawy z dnia 8 marca 1990 r. o samorządzie gminnym (Dz. U. z 2017r. poz. 1875 z późn. zm.1) oraz rozporządzenia Ministra Finansów z dnia 10 stycznia 2013 r. w sprawie wieloletniej prognozy finansowej jednostki samorządu terytorialnego (Dz. U. z 2015r. poz. 92) Rada Gminy:

- § 1. Uchwała Wieloletnią Prognozę Finansową Gminy Inowrocław na lata 2018-2022 wraz z prognozą kwoty długu i spłat zobowiązań na lata 2018-2022, zgodnie z załącznikiem Nr 1 do niniejszej uchwały.
- § 2. Uchwała wykaz przedsięwzięć realizowanych w latach 2018-2022, zgodnie z załącznikiem Nr 2 do niniejszej uchwały.
- § 3.1. Upoważnia Wójta do zaciągania zobowiązań z tytułu umów, których realizacja w roku budżetowym i w latach następnych jest niezbędna do zapewnienia ciągłości działania jednostki i z których wynikające płatności wykraczają poza rok budżetowy.
2. Upoważnia Wójta do zaciągania zobowiązań związanych z realizacją przedsięwzięć, określonych w załączniku Nr 2 do niniejszej uchwały.
- § 4. Wykonanie uchwały powierza się Wójtowi Gminy Inowrocław.
- § 5. Uchwała wchodzi w życie z dniem 1 stycznia 2018 r.

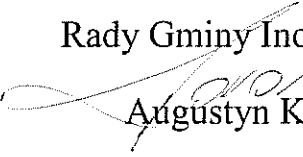
1. Zmiany tekstu jednolitego wymienionej ustawy zostały ogłoszone w Dz.U. z 2017 r. poz. 2232.

§. 6. Z dniem 31 grudnia 2017 r. traci moc Uchwała Nr XXIII/211/2017 Rady Gminy Inowrocław z dnia 23 stycznia 2017 r. w sprawie uchwalenia Wieloletniej Prognozy Finansowej Gminy Inowrocław na lata 2017 - 2020.



Przewodniczący

Rady Gminy Inowrocław


Augustyn Korona

UZASADNIENIE DO UCHWAŁY NR XXXIX/314/2017
RADY GMINY INOWROCŁAW
z dnia 28 grudnia 2017 r.

Podstawę prawną podjęcia niniejszej uchwały stanowi ustawa z dnia 27 sierpnia 2009 r. o finansach publicznych (Dz. U. z 2017 r. poz. 2077), która nakłada na samorzady terytorialne obowiązek sporządzenia i uchwalenia Wieloletniej Prognozy Finansowej.

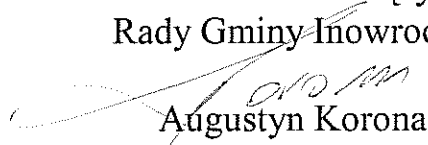
Wieloletnia Prognoza Finansowa Gminy Inowrocław obejmuje lata 2018 do 2022 i zawiera wszystkie wymogi wynikające z wyżej wymienionej ustawy.

Projekt budżetu spełnia wskaźnik spłaty zobowiązań określony w art. 243 w/w ustawy co pozwala uchwalić budżet Gminy Inowrocław na 2018 r.

Obejmuje ona okres 5 lat ponieważ na tyle planowane są zobowiązania finansowe z tytułu spłat kredytów i pożyczek na zadania inwestycyjne.

W związku z powyższym podjęcie uchwały jest zasadne.

Przewodniczący
Rady Gminy Inowrocław



Augustyn Korona

1)

Wieloletnia Prognoza Finansowa

Dokument podpisany elektronicznie

Wyszczególnienie	Dochody ogółem ^x	z tego:							w tym:									
		w tym:				w tym:												
		Dochody bieżące ^x	dochody z tytułu udziału we wpływach z podatku dochodowego od osób fizycznych	1.1.1	1.1.2	podatki i opłaty ³⁾	z podatku od nieruchomości	z subwencji ogólnej		z tytułu dotacji i środków przeznaczonych na cele bieżące	Dochody majątkowe ^x	ze sprzedaży majątku ^x	z tytułu dotacji oraz środków przeznaczonych na inwestycje					
1.1	1.1.1	1.1.2	1.1.3	1.1.3.1	1.1.4	1.1.5	1.2	1.2.1	1.2.2									
Lp	1																	
Formula	[1.1]+[1.2]																	
Wykonanie 2015	41 793 330,71	39 867 959,99	6 904 844,00	136 359,62	16 550 195,65	10 753 840,16	6 878 857,00	6 900 048,69	1 925 370,72	380 752,14	88 550,00							
Wykonanie 2016	51 104 260,47	50 360 737,93	8 056 357,00	152 141,90	19 204 939,18	11 248 123,34	8 214 180,00	13 984 191,39	743 522,54	366 221,71	210 201,47							
Plan 3 kw. 2017	54 009 160,12	53 401 672,12	9 486 756,00	97 555,00	21 124 103,00	13 127 848,00	7 030 803,00	13 914 653,12	607 488,00	200 000,00	349 038,00							
Wykonanie 2017	54 009 160,12	53 401 672,12	9 486 756,00	97 555,00	21 124 103,00	13 127 848,00	7 030 803,00	13 914 653,12	607 488,00	200 000,00	349 038,00							
2018	52 671 856,24	51 661 417,34	9 981 764,00	200 000,00	21 548 060,00	12 805 404,00	6 902 891,00	12 429 010,64	1 070 440,90	200 000,00	761 659,90							
2019	53 049 630,00	52 829 474,80	10 211 345,00	204 600,00	22 043 665,00	13 099 928,00	7 061 657,00	12 638 418,00	220 155,20	200 000,00	20 155,20							
2020	54 370 871,00	54 155 754,60	10 466 629,00	209 715,00	22 594 757,00	13 427 426,00	7 238 198,00	12 954 378,00	215 116,40	200 000,00	15 116,40							
2021	55 825 143,00	55 525 143,00	10 728 295,00	214 958,00	23 159 626,00	13 763 112,00	7 419 153,00	13 278 237,00	300 000,00	300 000,00	0,00							
2022	57 213 272,00	56 913 272,00	10 996 502,00	220 332,00	23 738 617,00	14 107 190,00	7 604 632,00	13 610 193,00	300 000,00	300 000,00	0,00							

1) Wzór może być stosowany także w układzie pionowym, w którym poszczególne pozycje są przedstawione w kolumnach, a lata w wierszach.

2) Zgodnie z art. 227 ustawy z dnia 27 sierpnia 2009 r. o finansach publicznych (Dz. U. z 2013 r. poz. 885 z póź. zm.) zwanej dalej „ustawą”, wieloletnia prognoza finansowa obejmuje okres roku budżetowego oraz co najmniej trzech kolejnych lat. W sytuacji dłuższego okresu prognozowania finansowego wzór stosuje się także dla lat wykraczających poza minimalny (4 letni) okres prognozy, wynikający z art. 227 ustawy.

3) W pozycji wykazuje się kwoty wszystkich podatków i opłat pobieranych przez jednostki samorządu terytorialnego, a nie tylko podatków i opłat lokalnych.

Wyszczególnienie	Wydatki ogółem *	z tego:																
		Wydatki bieżące *	w tym:					w tym:										
			z tytułu poręczeń i gwarancji *	gwarancje i poręczenia podlegające wyłączeniu z limitu spłaty zobowiązań, o którym mowa w art. 243 ustawy	na spłatę przejętych zobowiązań samodzielnego publicznego zakładu opieki zdrowotnej	wydatki na obsługę długu *	odsetki i dyskonta określone w art. 243 ust. 1 ustawy *	odsetki i dyskonta podlegające wyłączeniu z limitu spłaty zobowiązań, o którym mowa w art. 243 ustawy, w terminie nie dłuższym niż 90 dni po zakończeniu programu, projektu lub zadania i innych środków (bez odsetek i dyskonta od zobowiązań na wkład krajowy) *	odsetki i dyskonta podlegające wyłączeniu z limitu spłaty zobowiązań, o którym mowa w art. 243 ustawy, z tytułu zobowiązań zaciągniętych na wkład krajowy *	Wydatki majątkowe								
2.1	2.1.1	2.1.1.1	2.1.2	2.1.3	2.1.3.1	2.1.3.1.1	2.1.3.1.2	2.2										
Lp	2																	
Formuła	[2-1] + [2-2]																	
Wykonanie 2015	40 872 094,03																	
Wykonanie 2016	49 929 673,62																	
Plan 3 kw. 2017	57 732 418,12																	
Wykonanie 2017	55 506 482,12																	
2018	57 178 462,24																	
2019	50 876 655,00																	
2020	52 870 871,00																	
2021	54 318 539,00																	
2022	56 213 272,00																	

4) W pozycji wykazuje się kwoty dla lat budżetowych 2013-2018.

Wyszczególnienie	Wynik budżetu ^x	Przychody ^x budżetu	z tego:						w tym: na pokrycie deficytu ^x budżetu	
			Nadwyżka budżetowa z lat ubiegłych	w tym:		Wolne środki, o których mowa w art. 217 ust.2 pkt 6 ustawy ^x	w tym:			Inne przychody niezwiązane z zaciągnięciem długu ⁵⁾ ^x
				na pokrycie deficytu ^x budżetu	4.1		4.1.1	4.2		
Lp	3	4	4.1	4.1.1	4.2	4.2.1	4.3	4.3.1	4.4	4.4.1
Formuła	[1]-[2]	[4.1]+[4.2]+[4.3] +[4.4]								
Wykonanie 2015	921 236,68	245 733,77	0,00	0,00	207 328,26	0,00	0,00	0,00	38 405,51	0,00
Wykonanie 2016	1 174 585,85	445 983,65	0,00	0,00	213 845,66	0,00	232 138,00	0,00	0,00	0,00
Plan 3 kw. 2017	-3 723 258,00	4 345 494,00	0,00	0,00	1 219 558,00	597 322,00	3 125 936,00	3 125 936,00	0,00	0,00
Wykonanie 2017	-1 497 322,00	2 119 558,00	0,00	0,00	1 219 558,00	597 322,00	900 000,00	900 000,00	0,00	0,00
2016	-4 506 604,00	5 393 064,00	0,00	0,00	0,00	0,00	5 393 064,00	4 506 604,00	0,00	0,00
2019	2 172 975,00	0,00	0,00	0,00	0,00	0,00	0,00	0,00	0,00	0,00
2020	1 500 000,00	0,00	0,00	0,00	0,00	0,00	0,00	0,00	0,00	0,00
2021	1 506 604,00	0,00	0,00	0,00	0,00	0,00	0,00	0,00	0,00	0,00
2022	1 000 000,00	0,00	0,00	0,00	0,00	0,00	0,00	0,00	0,00	0,00

5) W pozycji wykazuje się w szczególności kwoty przychodów z tytułu prywatyzacji majątku oraz spłaty pożyczek udzielonych ze środków jednostki.

Wyszczególnienie	Rozchody x budżetu	Spłaty rat kapitałowych kredytów i pożyczek oraz wykup papierów wartościowych x	w tym łączna kwota przypadających na dany rok kwot ustawowych wyłączeń z limitu spłaty zobowiązań, o którym mowa w art. 243 ustawy	z tego:			Inne rozchody niezwiązane ze spłatą długu
				w tym:			
				kwota przypadających na dany rok kwot ustawowych wyłączeń określonych w art. 243 ust. 3 ustawy	kwota przypadających na dany rok kwot ustawowych wyłączeń określonych w art. 243 ust. 3a ustawy	kwota przypadających na dany rok kwot ustawowych wyłączeń innych niż określone w art. 243 ustawy	
Lp	5	5.1	5.1.1	5.1.1.1	5.1.1.2	5.1.1.3	5.2
Formuła	{5.1} + {5.2}		[5.1.1.1] + [5.1.1.2] + [5.1.1.3]				
Wykonanie 2015	953 124,80	953 124,80	532 909,28	532 909,28	0,00	0,00	0,00
Wykonanie 2016	401 012,00	401 012,00	0,00	0,00	0,00	0,00	0,00
Plan 3 kw. 2017	622 236,00	622 236,00	232 136,00	232 136,00	0,00	0,00	0,00
Wykonanie 2017	622 236,00	622 236,00	232 136,00	232 136,00	0,00	0,00	0,00
2018	886 460,00	886 460,00	0,00	0,00	0,00	0,00	0,00
2019	2 172 975,00	2 172 975,00	0,00	0,00	0,00	0,00	0,00
2020	1 500 000,00	1 500 000,00	0,00	0,00	0,00	0,00	0,00
2021	1 506 604,00	1 506 604,00	0,00	0,00	0,00	0,00	0,00
2022	1 000 000,00	1 000 000,00	0,00	0,00	0,00	0,00	0,00

6) W pozycji wykazuje się w szczególności wyłączenia wynikające z art. 36 ustawy z dnia 7 grudnia 2012 r. o zmianie niektórych ustaw w związku z realizacją ustawy budżetowej (Dz.U. poz. 1456 oraz z 2013 r. poz. 1199) oraz kwoty wykupu obligacji przychodowych.

Wyszczególnienie	Kwota długu ^x	Kwota zobowiązań wynikających z przejęcia przez jednostkę samorządu terytorialnego zobowiązań po likwidowanych i przekształcanych jednostkach zaliczanych do sektora finansów publicznych	Relacja zrównoważenia wydatków bieżących, o której mowa w art. 242 ustawy	
			Różnica między dochodami bieżącymi a wydatkami bieżącymi	Różnica między dochodami bieżącymi, skorygowanymi o środki ⁷⁾ a wydatkami bieżącymi, pomniejszonymi o wydatki ⁸⁾
Lp	6	7	8.1	8.2
Formuła			[1.1] - [2.1]	[1.1] + [1.1] - [1.3] - [2.1] - [2.2]
Wykonanie 2015	9 023 785,83	0,00	5 183 440,02	5 390 768,28
Wykonanie 2016	6 728 327,51	0,00	7 068 857,99	7 282 703,64
Plan 3 kw. 2017	7 159 882,00	0,00	8 004 435,00	9 223 993,00
Wykonanie 2017	4 933 946,00	0,00	8 004 435,00	9 223 993,00
2018	7 411 688,25	0,00	5 872 311,77	5 872 311,77
2019	4 149 021,00	0,00	14 952 819,80	14 952 819,80
2020	2 506 604,00	0,00	12 284 883,60	12 284 883,60
2021	1 000 000,00	0,00	12 706 604,00	12 706 604,00
2022	0,00	0,00	12 700 000,00	12 700 000,00

7) Skorygowanie o środki określone w przepisach dotyczących w szczególności powiększenia o nadwyżkę budżetową z lat ubiegłych, zgodnie z art. 242 ustawy.

8) Pomniejszenie wydatków bieżących, zgodnie z art. 36 ust. 1 pkt 1 ustawy z dnia 7 grudnia 2012 r. o zmianie niektórych ustaw w związku z realizacją ustawy budżetowej, dotyczy lat 2013-2015.

Wskaźnik spłaty zobowiązań									
Wyszczególnienie	Wskaźnik planowanej łącznej kwoty spłaty zobowiązań, o której mowa w art. 243 ust. 1 ustawy do obrotów, bez uwzględnienia zobowiązań do jednostek samorządu terytorialnego oraz uwzględnienia ustawowych wyłączeń przysługujących na dany rok.	Wskaźnik planowanej łącznej kwoty spłaty zobowiązań, o której mowa w art. 243 ust. 1 ustawy do obrotów, bez uwzględnienia zobowiązań do jednostek samorządu terytorialnego oraz uwzględnienia ustawowych wyłączeń przysługujących na dany rok.	Kwota zobowiązań związku współtworzonego przez jednostkę samorządu terytorialnego w danym roku budżetowym, podlegająca doliczeniu zgodnie z art. 244 ustawy	Wskaźnik planowanej łącznej kwoty spłaty zobowiązań, o której mowa w art. 243 ust. 1 ustawy do obrotów, po uwzględnieniu zobowiązań związku współtworzonego przez jednostkę samorządu terytorialnego oraz uwzględnieniu ustawowych wyłączeń przysługujących na dany rok	Wskaźnik dochodów bieżących powiększonych o dochody ze sprzedaży majątku oraz pomniejszonych o wydatki bieżące, do dochodów budżetu, ustalony dla danego roku (wskaźnik jednoroczny) *	Wskaźnik spłaty zobowiązań określony w art. 243 ustawy, po uwzględnieniu wyłączeń, obliczony w oparciu o plan 3 kwartału roku poprzedzającego (wskaźnik ustalony w oparciu o średnią arytmetyczną z 3 * poprzednich lat) *	Dopuszczalny wskaźnik spłaty zobowiązań określony w art. 243 ustawy, po uwzględnieniu ustawowych wyłączeń, obliczony w oparciu o pierwszy rok prognozy poprzedzającego (wskaźnik ustalony w oparciu o średnią arytmetyczną z 3 * poprzednich lat) *	Informacja o spełnieniu wskaźnika spłaty zobowiązań określonego w art. 243 ustawy, po uwzględnieniu zobowiązań związku współtworzonego przez jednostkę samorządu terytorialnego oraz uwzględnieniu ustawowych wyłączeń, obliczonego w oparciu o wykonanie roku poprzedzającego rok budżetowy	Informacja o spełnieniu wskaźnika spłaty zobowiązań określonego w art. 243 ustawy, po uwzględnieniu zobowiązań związku współtworzonego przez jednostkę samorządu terytorialnego oraz uwzględnieniu ustawowych wyłączeń, obliczonego w oparciu o wykonanie roku poprzedzającego rok budżetowy
	9.1 (2.1.1)+(2.1.3.1)+(5.1.1)/(1.1)	9.2 (2.1.1)+(2.1.3.1)+(5.1.1)+(2.1.3.1.1)+(2.1.3.1.2)+(2.1.3.1.3)	9.3	9.4 (2.1.1)+(2.1.3.1)+(5.1.1)+(2.1.3.1.1)+(2.1.3.1.2)+(2.1.3.1.3)/(1.1)	9.5 (0.1.1)+(0.1.1.1)+(0.1.1.2.1)+(0.1.1.2.2)+(0.1.1.2.3)+(0.1.1.2.4)+(0.1.1.2.5)+(0.1.1.2.6)	9.6 Średnia z trzech poprzednich lat (9.5)	9.6.1 Średnia z trzech poprzednich lat (9.5)	9.7	9.7.1
Formuła								[9.6] – [9.4]	[9.6.1] – [9.4]
Wykonanie 2015	3,07%	1,80%	0,00	1,80%	13,31%	0,00%	0,00%	TAK	TAK
Wykonanie 2016	1,23%	1,23%	0,00	1,23%	14,55%	0,00%	0,00%	TAK	TAK
Plan 3 kw. 2017	1,57%	1,14%	0,00	1,14%	15,19%	0,00%	0,00%	TAK	TAK
Wykonanie 2017	1,57%	1,14%	0,00	1,14%	15,19%	0,00%	0,00%	TAK	TAK
2018	2,03%	2,03%	0,00	2,03%	11,53%	0,00%	0,00%	TAK	TAK
2019	4,38%	4,38%	0,00	4,38%	28,56%	14,35%	14,35%	TAK	TAK
2020	2,96%	2,96%	0,00	2,96%	22,96%	13,76%	13,76%	TAK	TAK
2021	2,79%	2,79%	0,00	2,79%	23,30%	18,43%	18,43%	TAK	TAK
2022	1,78%	1,78%	0,00	1,78%	22,72%	24,94%	24,94%	TAK	TAK

9) W pozycji wykazuje się w szczególności wyłączenia wynikające z art. 36 ustawy z dnia 7 grudnia 2012 r. o zmianie niektórych ustaw w związku z realizacją ustawy budżetowej oraz wyłączenia związane z emisją obligacji przychodowych. Identyfikacyjne wyłączenia dotyczą pozycji 9.6.1.

Wyszczególnienie	Przeznaczenie prognozowanej nadwyżki budżetowej ¹⁰⁾	w tym na:	Informacje uzupełniające o wybranych rodzajach wydatków budżetowych							Wydatki majątkowe w formie dotacji	
			Splaty kredytów, pożyczek i wykup papierów wartościowych	Wydatki bieżące na wynagrodzenia i składki od nich naliczane	Wydatki związane z funkcjonowaniem organów jednostki samorządu ¹¹⁾ terytorialnego	Wydatki objęte limitem, o którym mowa w art. 226 ust. 3 pkt 4 ustawy	z tego:		Wydatki inwestycyjne ¹²⁾ kontynuowane		Nowe wydatki, inwestycyjne ¹³⁾
							bieżące	majątkowe			
LP	10	10.1	11.1	11.2	11.3	11.3.1	11.3.2	11.4	11.5	11.6	
Formuła					[11.3.1] + [11.3.2]						
Wykonanie 2015	0,00	921 236,68	13 777 538,32	4 782 919,77	372 446,58	142 281,44	230 165,14	2 639 804,87	3 147 769,19	400 000,00	
Wykonanie 2016	0,00	0,00	15 752 765,60	5 154 276,10	919 222,07	170 175,82	749 046,25	3 236 499,15	2 718 981,15	682 313,38	
Plan 3 kw. 2017	0,00	0,00	15 975 199,84	5 657 738,00	5 479 799,41	387 399,41	5 092 400,00	5 716 231,00	6 169 550,00	449 400,00	
Wykonanie 2017	0,00	0,00	15 975 199,84	5 657 738,00	5 479 799,41	387 399,41	5 092 400,00	4 440 295,00	5 219 550,00	449 400,00	
2018	0,00	0,00	17 230 943,00	6 000 378,00	6 072 483,34	238 349,34	5 834 134,00	9 799 998,00	1 289 358,67	300 000,00	
2019	2 172 975,00	2 172 975,00	17 627 255,00	6 138 387,00	11 846 323,00	3 958,00	11 842 365,00	12 957 058,00	42 942,00	0,00	
2020	1 500 000,00	1 500 000,00	18 067 936,00	6 291 847,00	576 208,00	3 958,00	572 250,00	714 667,00	10 285 333,00	0,00	
2021	1 506 604,00	1 506 604,00	18 519 634,00	6 449 143,00	652 308,00	2 308,00	650 000,00	650 000,00	10 850 000,00	0,00	
2022	1 000 000,00	1 000 000,00	18 982 625,00	6 610 372,00	300 000,00	0,00	300 000,00	300 000,00	11 700 000,00	0,00	

10) Przeznaczenie nadwyżki budżetowej, inne niż splaty kredytów, pożyczek i wykup papierów wartościowych, wymaga określenia w objaśnieniach do wieloletniej prognozy finansowej.

11) W pozycji wykazuje się kwoty wydatków w ramach zadań własnych klasyfikowanych w dziale 750- Administracja publiczna w rozdziałach właściwych dla organów i urzędów jednostki terytorialnego (rozdziały od 75017 do 75023).

12) W pozycji wykazuje się wartość inwestycji rozpoczętych co najmniej w poprzednim roku budżetowym, którego dotyczy kolumna.

13) W pozycji wykazuje się wartość nowych inwestycji, które planuje się rozpocząć w roku, którego dotyczy kolumna.

Wyszczególnienie	Finansowanie programów, projektów lub zadań realizowanych z udziałem środków, o których mowa w art. 5 ust. 1 pkt 2 i 3 ustawy									
	w tym:		w tym:		w tym:		w tym:		w tym:	
	Dochody bieżące na programy, projekty lub zadania finansowane z udziałem środków, o których mowa w art. 5 ust. 1 pkt 2 i 3 ustawy	środki określone w art. 5 ust. 1 pkt 2 ustawy	środki określone w art. 5 ust. 1 pkt 2 ustawy	Dochody majątkowe na programy, projekty lub zadania finansowane z udziałem środków, o których mowa w art. 5 ust. 1 pkt 2 i 3 ustawy	środki określone w art. 5 ust. 1 pkt 2 ustawy	środki określone w art. 5 ust. 1 pkt 2 ustawy	Wydatki bieżące na programy, projekty lub zadania finansowane z udziałem środków, o których mowa w art. 5 ust. 1 pkt 2 i 3 ustawy	Wydatki bieżące na realizację programu, projektu lub zadania wynikające wyłącznie z zawartych umów z podmiotem dysponującym środkami, o których mowa w art. 5 ust. 1 pkt 2 ustawy	finansowane środkami określonymi w art. 5 ust. 1 pkt 2 ustawy	12.3.2
12.1	12.1.1	12.1.1.1	12.2	12.2.1	12.2.1.1	12.3	12.3.1			
Lp	12.1	12.1.1	12.2	12.2.1	12.2.1.1	12.3	12.3.1			
Formuła										
Wykonanie 2015	220 241,71	220 241,71	1 386 288,05	1 386 288,05	1 386 288,05	131 192,44	130 405,65			
Wykonanie 2016	0,00	0,00	129 201,47	129 201,47	129 201,47	0,00	0,00			
Plan 3 kw. 2017	314 074,41	314 074,41	262 538,00	262 538,00	262 538,00	383 463,41	314 074,41			
Wykonanie 2017	314 074,41	314 074,41	262 538,00	262 538,00	262 538,00	383 463,41	314 074,41			
2018	231 152,64	231 152,64	761 659,90	761 659,90	761 659,90	238 349,34	231 152,64			
2019	2 004,30	2 004,30	20 155,20	20 155,20	20 155,20	3 958,00	2 004,30			
2020	2 004,30	2 004,30	15 116,40	15 116,40	15 116,40	3 958,00	2 004,30			
2021	1 961,80	1 961,80	0,00	0,00	0,00	2 308,00	1 961,80			
2022	0,00	0,00	0,00	0,00	0,00	0,00	0,00			

14) W pozycji 12.1.1.1, 12.2.1.1, 12.3.2, 12.4.2., 12.5.1, 12.6.1, 12.7.1 oraz 12.8.1. wykazuje się wyłącznie kwoty wynikające z umów na realizację programu, projektu lub zadania zawartych na dzień uchwalenia prognozy, a nieplanowanych do zawarcia w okresie prognozy.

Wyszczególnienie	12.4	w tym:		Wydanki majątkowe na realizację programu, projektu lub zadania	Wydanki na wkład krajowy w związku z umową na realizację programu, projektu lub zadania	Wydanki na wkład krajowy w związku z umową na realizację programu, projektu lub zadania	Wydanki na wkład krajowy w związku z umową na realizację programu, projektu lub zadania	Wydanki na wkład krajowy w związku z umową na realizację programu, projektu lub zadania	w tym:	w tym:	Przychody z tytułu kredytów, pożyczek, emisji papierów wartościowych powstające w związku z umową na realizację programu, projektu lub zadania finansowanego z udziałem środków, o których mowa w art. 5 ust. 1 pkt 2 ustawy bez względu na stopień finansowania tymi środkami	w tym:
		Wydatki majątkowe na realizację programu, projektu lub zadania	Wydatki majątkowe na realizację programu, projektu lub zadania									
	12.4	12.4.1	12.4.2	12.5	12.5.1	12.6	12.6.1	12.7	12.7.1			
Wykonanie 2015	695 938,11	695 938,11	695 938,11	204 750,58	204 750,58	196 492,91	196 492,91	0,00	0,00			
Wykonanie 2016	232 138,00	232 138,00	232 138,00	271 895,87	271 895,87	271 895,87	271 895,87	232 138,00	232 138,00			
Plan 3 kw. 2017	215 400,00	30 400,00	30 400,00	69 389,00	69 389,00	69 389,00	69 389,00	0,00	0,00			
Wykonanie 2017	215 400,00	30 400,00	30 400,00	69 389,00	69 389,00	69 389,00	69 389,00	0,00	0,00			
2018	2 934 134,00	761 659,90	761 659,90	884 670,80	884 670,80	884 670,80	884 670,80	0,00	0,00			
2019	4 278 312,00	20 155,20	20 155,20	5 510,50	5 510,50	5 510,50	5 510,50	0,00	0,00			
2020	17 784,00	15 116,40	15 116,40	4 621,30	4 621,30	4 621,30	4 621,30	0,00	0,00			
2021	0,00	0,00	0,00	346,20	346,20	346,20	346,20	0,00	0,00			
2022	0,00	0,00	0,00	0,00	0,00	0,00	0,00	0,00	0,00			

15) Przez program, projekt lub zadanie finansowane w co najmniej 60% środkami, o których mowa w art. 5 ust. 1 pkt 2 ustawy, należy rozumieć także taki program, projekt lub zadanie przynoszące dochód, dla których poziom finansowania ze środków, o których mowa w art. 5 ust. 1 pkt 2 ustawy, ustala się po odliczeniu zdyskontowanego dochodu obliczanego zgodnie z przepisami Unii Europejskiej dotyczącymi takiego programu, projektu lub zadania.

Wyszczególnienie	Kwoty dotyczące przejęcia i spłaty zobowiązań po samodzielnym zakładach opieki zdrowotnej oraz pokrycia ujemnego wyniku									
	Przychody z tytułu kredytów, pożyczek, emisji papierów wartościowych powstające w związku z zawartą po dniu 1 stycznia 2013 r. umową na realizację programu, projektu lub zadania finansowanego w całości lub w części z dotacji, o których mowa w art. 5 ust. 1 pkt 2 ustawy	w tym:	Kwota zobowiązań wynikających z przejęcia przez jednostkę samorządu terytorialnego zobowiązań po likwidowanych i przekształcanych zakładach opieki zdrowotnej	Dochody budżetowe z tytułu dotacji celowej z budżetu państwa, o której mowa w art. 196 ustawy z dnia 15 kwietnia 2011 r. o działalności leczniczej (Dz. U. z 2013 r. poz. 217, z późn. zm.)	13.2	13.3	13.4	13.5	13.6	13.7
Lp	12.8	12.8.1	13.1	13.2	13.3	13.4	13.5	13.6	13.7	
Formula										
Wykonanie 2015	0,00	0,00	0,00	0,00	0,00	0,00	0,00	0,00	0,00	0,00
Wykonanie 2016	232 138,00	232 138,00	0,00	0,00	0,00	0,00	0,00	0,00	0,00	0,00
Plan 3 kw. 2017	0,00	0,00	0,00	0,00	0,00	0,00	0,00	0,00	0,00	0,00
Wykonanie 2017	0,00	0,00	0,00	0,00	0,00	0,00	0,00	0,00	0,00	0,00
2018	0,00	0,00	0,00	0,00	0,00	0,00	0,00	0,00	0,00	0,00
2019	0,00	0,00	0,00	0,00	0,00	0,00	0,00	0,00	0,00	0,00
2020	0,00	0,00	0,00	0,00	0,00	0,00	0,00	0,00	0,00	0,00
2021	0,00	0,00	0,00	0,00	0,00	0,00	0,00	0,00	0,00	0,00
2022	0,00	0,00	0,00	0,00	0,00	0,00	0,00	0,00	0,00	0,00

Wykaz przedsięwzięć do WPF

kwoty w zł

L.p.	Nazwa i cel	Jednostka odpowiedzialna lub koordynująca	Okres realizacji		Łączne nakłady finansowe	Limit 2018	Limit 2019	Limit 2020	Limit 2021	Limit 2022
			Od	Do						
1	Wydatki na przedsięwzięcia-ogółem (1.1+1.2+1.3)				22 429 209,75	6 072 483,34	11 846 323,00	576 208,00	652 308,00	300 000,00
1.a	- wydatki bieżące				633 483,75	238 349,34	3 958,00	3 958,00	2 308,00	0,00
1.b	- wydatki majątkowe				21 795 726,00	5 834 134,00	11 842 365,00	572 250,00	650 000,00	300 000,00
1.1	Wydatki na programy, projekty lub zadania związane z udziałem środków, o których mowa w art.5 ust.1 pkt 2 i 3 ustawy z dnia 27 sierpnia 2009 r. o finansach publicznych (Dz.U.Nr.157, poz.1240 z późn.zm.), z tego:				10 308 690,75	3 172 483,34	4 282 270,00	21 742,00	2 308,00	0,00
1.1.1	- wydatki bieżące				633 483,75	238 349,34	3 958,00	3 958,00	2 308,00	0,00
1.1.1.1	Projekt "Realizacja systemu innowacyjnej edukacji w województwie kujawsko-pomorskim poprzez zbudowanie systemu dystrybucji treści edukacyjnych" - wyposażenie klas IV-VI szkół podstawowych w tablice interaktywne	Urząd Gminy Inowrocław	2013	2020	9 147,00	2 900,00	1 600,00	1 600,00	0,00	0,00
1.1.1.2	Aktywna reintegracja szansą na lepsze życie.Reintegracja społeczno-zawodowa osób zagrożonych wykluczeniem społecznym z terenu Gminy Inowrocław - podniesienie aktywności społecznej i zawodowej 20 osób (15 kobiet i 5 mężczyzn) zagrożonych lub dotkniętych społecznym wykluczeniem oraz wsparcie ich odczucia w okresie od 1.05.2017r. do 31.12.2018r.	Centrum Integracji Społecznej	2017	2018	370 162,50	152 312,50	0,00	0,00	0,00	0,00
1.1.1.3	Projekt "Naukowy zawrót głowy" - poprawienie dostępności do innowacyjnych technologii w szkołach, rozwijanie zainteresowań uczniów naukami matematyczno-przyrodniczymi i zwiększenie liczby zajęć prowadzonych metodą eksperymentu	Centrum Usług Oświatowych	2017	2018	229 469,75	78 663,84	0,00	0,00	0,00	0,00
1.1.1.4	Projekt "Nasza przestrzeń-konsultacje społeczne planów miejscowych na wsi i w małych miastach" - przeprowadzenie konsultacji społecznych dokumentu dotyczącego planowania przestrzennego	Urząd Gminy Inowrocław	2017	2018	14 432,00	2 095,00	0,00	0,00	0,00	0,00
1.1.1.5	Projekt "Infostrada Kujaw i Pomorza 2.0" - wsparcie gospodarce i społeczne Województwa Kujawsko Pomorskiego poprzez wdrażanie efektywności działań administracji samorządowej oraz jakości usług publicznych	Urząd Gminy Inowrocław	2017	2021	10 272,50	2 358,00	2 358,00	2 358,00	2 308,00	0,00
1.1.2	- wydatki majątkowe				9 675 207,00	2 894 134,00	4 276 312,00	17 784,00	0,00	0,00
1.1.2.1	Rozbudowa drogi wojewódzkiej nr 251 od km 70+316,00 do km 71+880,00 w zakresie wykonania ciągu pieszo-rowerowego - poprawa bezpieczeństwa ruchu drogowego poprzez oddzielenie ruchu pieszo-rowerowego od drogi wojewódzkiej	Urząd Gminy Inowrocław	2017	2019	659 600,00	45 000,00	564 600,00	0,00	0,00	0,00
1.1.2.2	Rozbudowa drogi wojewódzkiej nr 252 od km 2+713,00 do km 3+327,00 w zakresie wykonania ciągu pieszo-rowerowego - poprawa bezpieczeństwa ruchu drogowego poprzez oddzielenie ruchu pieszo-rowerowego od drogi wojewódzkiej	Urząd Gminy Inowrocław	2017	2018	414 000,00	200 000,00	0,00	0,00	0,00	0,00
1.1.2.3	Budowa ścieżki pieszo - rowerowej na odcinku Tupadły - Krusza Zamkowa wraz z rozbudową oświetlenia - poprawa bezpieczeństwa ruchu drogowego poprzez oddzielenie ruchu pieszo - rowerowego od drogi powiatowej	Urząd Gminy Inowrocław	2017	2018	2 155 577,00	1 000 000,00	0,00	0,00	0,00	0,00

L.p.	Nazwa i cel	Jednostka odpowiedzialna lub koordynująca	Okres realizacji		Łączne nakłady finansowe	Limit 2018	Limit 2019	Limit 2020	Limit 2021	Limit 2022
			Od	Do						
1.1.2.4	Aktywna reintegracja szansą na lepsze życie. Reintegracja społeczno-zawodowa osób zagrożonych wykluczeniem społecznym z terenu Gminy Inowrocław - podniesienie aktywności społecznej i zawodowej 20 osób (15 kobiet i 5 mężczyzn) zagrożonych lub dotkniętych społecznym wykluczeniem oraz wsparcie ich otoczenia w okresie od 1.05.2017r. do 31.12.2018r.	Centrum Integracji Społecznej	2017	2018	30 400,00	0,00	0,00	0,00	0,00	0,00
1.1.2.5	Budowa PSZOK z infrastrukturą dla Gminy Inowrocław w Krusłowcu - zwiększenie poziomu odzysku i recyklingu odpadów komunalnych	Urząd Gminy Inowrocław	2017	2018	1 035 000,00	50 000,00	0,00	0,00	0,00	0,00
1.1.2.6	Projekt "Infostrada Kujaw i Pomorza 2.0" - wsparcie gospodarce i społeczne Województwa Kujawsko Pomorskiego poprzez wdrażanie efektywności działań administracji samorządowej oraz jakości usług publicznych	Urząd Gminy Inowrocław	2017	2021	180 630,00	139 134,00	23 712,00	17 764,00	0,00	0,00
1.1.2.7	Budowa sieci kanalizacyjnej w m. Miechowice - poprawa jakości życia mieszkańców	Urząd Gminy Inowrocław	2017	2019	5 200 000,00	1 500 000,00	3 650 000,00	0,00	0,00	0,00
1.2	Wydatki na programy, projekty lub zadania związane z umowami partnerstwa publiczno- prywatnego, z tego:				0,00	0,00	0,00	0,00	0,00	0,00
1.2.1	- wydatki bieżące				0,00	0,00	0,00	0,00	0,00	0,00
1.2.2	- wydatki majątkowe				0,00	0,00	0,00	0,00	0,00	0,00
1.3	Wydatki na programy, projekty lub zadania pozostałe (inne niż wymienione w pkt. 1.1 i 1.2), z tego:				12 120 519,00	2 900 000,00	7 564 053,00	554 466,00	650 000,00	300 000,00
1.3.1	- wydatki bieżące				0,00	0,00	0,00	0,00	0,00	0,00
1.3.2	- wydatki majątkowe				12 120 519,00	2 900 000,00	7 564 053,00	554 466,00	650 000,00	300 000,00
1.3.2.1	Budowa instalacji PV na budynkach oświatowych - Gospodarka niskoemisyjna	Urząd Gminy Inowrocław	2018	2021	145 600,00	0,00	50 000,00	45 600,00	50 000,00	0,00
1.3.2.2	Przygotowanie koncepcji projektowej i budowa Inkubatora Przetwórstwa Lokalnego na dz. nr 132/3 i 195/9 w m. Łojewo - pomoc w rozwoju przedsiębiorczości małych gospodarstw rolnych i ogrodniczych	Urząd Gminy Inowrocław	2016	2019	805 000,00	100 000,00	670 000,00	0,00	0,00	0,00
1.3.2.3	Przygotowanie koncepcji projektowej i budowa Przedszkola Samorządowego na dz. nr 154/1 oraz 154/2 w m. Jacewo - zapewnienie mieszkańcom gminy pełnego dostępu do usług oświaty oraz wyrównanie szans w dostępie do edukacji dla najmłodszych	Urząd Gminy Inowrocław	2016	2019	2 005 000,00	0,00	1 999 000,00	0,00	0,00	0,00
1.3.2.4	Przygotowanie projektu funkcjonalno-użytkowego i budowa Ośrodka Sportu na dz. nr 195/4, 195/5, 195/14, 195/15 w m. Łojewo - rozwój kultury poprzez sport i rekreację	Urząd Gminy Inowrocław	2016	2019	2 005 000,00	100 000,00	1 824 000,00	0,00	0,00	0,00
1.3.2.5	Zwiększenie efektywności energetycznej i wzrost udziału OZE w budynkach użyteczności publicznej - Gospodarka niskoemisyjna	Urząd Gminy Inowrocław	2018	2022	1 242 548,00	0,00	450 000,00	252 548,00	240 000,00	300 000,00
1.3.2.6	Zwiększenie efektywności energetycznej i wzrost udziału OZE w sektorze infrastruktury komunalnej - Gospodarka niskoemisyjna	Urząd Gminy Inowrocław	2018	2020	26 318,00	0,00	10 000,00	16 318,00	0,00	0,00
1.3.2.7	Zwiększenie efektywności energetycznej w transporcie drogowym poprzez budowę ścieżek rowerowych - Gospodarka niskoemisyjna	Urząd Gminy Inowrocław	2017	2021	960 000,00	0,00	360 000,00	240 000,00	360 000,00	0,00
1.3.2.8	Budowa sieci kanalizacyjnej i wodociągowej w m. Gnojno - poprawa jakości życia mieszkańców	Urząd Gminy Inowrocław	2016	2018	1 800 000,00	1 800 000,00	0,00	0,00	0,00	0,00
1.3.2.9	Termomodernizacja budynku Centrum Integracji Społecznej w Łojewie oraz budynku Szkoły Podstawowej im. Księża Karolina Wyszyńskiego w Orłowie - Gospodarka niskoemisyjna	Urząd Gminy Inowrocław	2017	2019	2 331 053,00	100 000,00	2 201 053,00	0,00	0,00	0,00
1.3.2.10	Przebudowa istniejącej jednostopniowej stacji uzdatniania wody na stację dwustopniowego pompowania wody wraz z trzema zbiornikami z instalacją zestawu hydroforowego w Jaksicach - poprawa jakości życia mieszkańców	Urząd Gminy Inowrocław	2017	2018	800 000,00	800 000,00	0,00	0,00	0,00	0,00

L.p.	Limit zobowiązań
1.1.2.4	0,00
1.1.2.5	50 000,00
1.1.2.6	180 630,00
1.1.2.7	5 190 000,00
1.2	0,00
1.2.1	0,00
1.2.2	0,00
1.3	11 968 519,00
1.3.1	0,00
1.3.2	11 968 519,00
1.3.2.1	145 600,00
1.3.2.2	770 000,00
1.3.2.3	1 998 000,00
1.3.2.4	1 924 000,00
1.3.2.5	1 242 548,00
1.3.2.6	26 318,00
1.3.2.7	960 000,00
1.3.2.8	1 800 000,00
1.3.2.9	2 301 053,00
1.3.2.10	800 000,00

PRZEWODNICZĄCY
RADY GMINY INOWROCLAW
Augustyn Korona

Objaśnienia do Wieloletniej Prognozy Finansowej:

1. Dochody

Prognoza obejmuje dochody własne, subwencje ogólne i dotacje celowe z budżetu państwa. W prognozowaniu dochodów na 2018 rok przyjęto następujące kryteria:

- **Dochody własne**

a) dochody z tytułu udziałów we wpływach z podatku dochodowego od osób fizycznych przyjęto na podstawie informacji z dnia 12 października 2017 r. Nr ST3.4750.37.2017 przekazanej przez Ministra Rozwoju i Finansów,

b) wpływy z podatku rolnego – przyjęto cenę 1 kwintala żyta w wysokości 40 zł,

c) wpływy z podatku od nieruchomości, leśnego, od środków transportowych przyjęto na podstawie Zarządzenia Nr 308/2017 Wójta Gminy Inowrocław z dnia 17 sierpnia 2017 roku w sprawie określenia podstawowych parametrów przyjętych do pracy nad projektem budżetu gminy na 2018 rok,

d) wpływy z podatku od działalności gospodarczej osób fizycznych opłacanego w formie karty podatkowej, podatku dochodowego od osób prawnych, od spadków i darowizn, od czynności cywilnoprawnych – przyjęto na poziomie przewidywanego wykonania z Urzędów Skarbowych 2017 roku,

e) wpływy z opłat: skarbowej i eksploatacyjnej – na podstawie przewidywanego wykonania 2017 roku,

f) dochody z majątku gminy:

W 2018 roku planuje się przeznaczyć do sprzedaży:

- nieruchomość położoną w miejscowości Łąkocin oznaczoną nr działki 2/5 o powierzchni 0,2000 ha,
- nieruchomość położoną w miejscowości Łojewo oznaczoną nr działki 199/9 o powierzchni 0,0958 ha,
- nieruchomość położoną w miejscowości Marcinkowo oznaczoną nr działki 41/7 o powierzchni 39 m² zabudowaną częścią budynku mieszkalnego nr 32 oraz związany z tą nieruchomością udział w wysokości ¼ części wspólnych w działce oznaczonej nr 41/6,

- nieruchomość położoną w miejscowości Jaksiczki – nieruchomości rolne zapisane w księdze wieczystej nr BY 11/00075130/0.

Pozostałe dochody własne gminy ustalono na poziomie przewidywanego wykonania 2017 roku.

- **Dotacje celowe** – wysokość dotacji celowych została określona na podstawie zawiadomienia Wojewody Kujawsko - Pomorskiego z dnia 19 października 2017 r. Nr WFB.I.3110.3.13.2017 i Dyrektora Delegatury Krajowego Biura Wyborczego w Bydgoszczy z dnia 24 października 2017 r. Nr DBD-3120-55/17,
- **Subwencje ogólne** – dochody z tytułu subwencji ogólnej przyjęto na podstawie informacji z dnia 12 października 2017 r. Nr ST3.4750.37.2017 przekazanej przez Ministra Rozwoju i Finansów.

Przy prognozowaniu dochodów na lata 2018 – 2022 uwzględniono wytyczne dotyczące założeń makroekonomicznych na potrzeby wieloletnich prognoz finansowych jednostek samorządu terytorialnego ogłoszone przez Ministra Rozwoju i Finansów 12 października 2017 roku.

Średnioroczny wzrost cen towarów i usług konsumpcyjnych:

2018	2019	2020	2021	2022
prognoza	prognoza	prognoza	prognoza	prognoza
102,3%	102,3%	102,5%	102,5%	102,5%

W latach 2019-2022 planuje się zbyć nieruchomości mienia komunalnego w następujących miejscowościach i tak:

W 2019 roku planuje się przeznaczyć do sprzedaży:

- nieruchomość położoną w miejscowości Komaszycy oznaczoną nr działki 122 o powierzchni 0,2000 ha,

- nieruchomość położoną w miejscowości Żalinowo oznaczoną nr działki 20/4 o powierzchni 0,2888 ha,
- nieruchomości położone w miejscowości Oporówek oznaczone nr działek: 182 o powierzchni 0,0300 ha, 190/1 o powierzchni 0,0500 ha, 190/2 o powierzchni 0,1000 ha,
- nieruchomość położoną w miejscowości Słońsko zabudowaną budynkiem użytkowym oznaczoną nr działki 103/6 o powierzchni 0,1480ha,
- nieruchomość położoną w miejscowości Latkowo – wysypisko.

W 2020 roku planuje się przeznaczyć do sprzedaży:

- nieruchomość położoną w miejscowości Cieślin oznaczoną nr działki 100 o powierzchni 0,4113 ha,
- nieruchomości położone w miejscowości Sławęcinek oznaczone nr działek: 15/10 o powierzchni 0,4100 ha i 14/20 o powierzchni 1,1683 ha,
- nieruchomość położoną w miejscowości Dulsk oznaczoną nr działki 43/2 o powierzchni 3,6690 ha (powierzchnia działki zmniejszyła się w wyniku rozgraniczenia).

W 2021 roku planuje się przeznaczyć do sprzedaży:

- lokal mieszkalny znajdujący się w miejscowości Cieślin w budynku Nr 19 wraz z udziałem w nieruchomości wspólnej i działce gruntu oznaczonej nr 88,
- nieruchomości położone w miejscowości Słońsko oznaczone nr działek 4/5 o powierzchni 0,2539 ha, 92/8 o powierzchni 0,1696 ha i 92/9 o powierzchni 0,0868 ha.

W 2022 roku planuje się przeznaczyć do sprzedaży:

- nieruchomość położoną w miejscowości Krusza Zamkowa oznaczoną nr działki 58/5 o powierzchni 0,1365 ha,

- nieruchomość położoną w miejscowości Krusza Zamkowa oznaczoną nr działki 69/9 o powierzchni 0,0861 ha,
- nieruchomości położone w miejscowości Komaszycy oznaczone nr działek: 33/64 o powierzchni 0,1372 ha, 33/65 o powierzchni 0,1179 ha, 33/66 o powierzchni 0,1071 ha, 33/67 o powierzchni 0,0941 ha.

2. Wydatki

Prognozowanie wydatków oparto na wskaźnikach inflacji ogłoszonych przez Ministra Rozwoju i Finansów uwzględniając politykę rozwoju gminy:

- wynagrodzenia ustalono biorąc pod uwagę wskaźniki inflacji i przewidywany stan zatrudnienia w Gminie,
- wydatki bieżące przedstawiają tendencję zwykłą ponieważ od roku 2011 odsetki od wykonanych inwestycji obciążają wydatki bieżące, które zostały ujęte w klasyfikacji obsługi długu,
- wydatki majątkowe po uwzględnieniu wydatków związanych z umowami zaliczanymi do tytułów dłużnych (wykupy wierzytelności) pozwalają na dalszy rozwój inwestycyjny Gminy.

W związku z tym, że zaplanowane w całym okresie objętym prognozą wydatki majątkowe są wyższe od prognozowanych dochodów majątkowych, źródłem ich pokrycia są dochody majątkowe, dochody bieżące oraz przychody pochodzące z zaciągniętych kredytów.

Prognozowane dochody budżetu gminy na 2018 rok określone zostały w wysokości 52.671.858,24 zł w tym: dochody bieżące 51.661.417,34 zł oraz dochody majątkowe 1.010.440,90 zł, natomiast wydatki budżetu gminy określono w kwocie 57.178.462,24 zł, w tym: wydatki bieżące 45.789.105,57zł oraz wydatki majątkowe 11.389.356,67 zł z deficytem budżetu w wysokości 4.506.604,00 zł. Deficyt budżetu w kwocie 4.506.604,00 zł zostanie sfinansowany przychodami z zaciągniętego kredytu długoterminowego na sfinansowanie planowanego deficytu budżetu w kwocie 4.506.604,00 zł.

Przychody budżetu zaplanowano w kwocie 5.393.064,00 zł z niżej wymienionych tytułów:

- kredytu na sfinansowanie planowanego deficytu budżetu w kwocie 4.506.604,00 zł
- kredytu na spłatę wcześniej zaciągniętych kredytów w kwocie 886.460,00zł.

Rozchody budżetu zaplanowano w kwocie 886.460,00 zł z niżej wymienionych tytułów:

- kredytu długoterminowego do BGK w Toruniu 386.460,00 zł
- kredytu długoterminowego do BS w Inowrocławiu 500.000,00 zł.

Przewidywana kwota długu na 31.12.2017 rok wynosi 4.933.946,00 zł, w tym z następujących tytułów:

- kredytu na sfinansowanie deficytu 2014 roku 772.975,00 zł
- kredytu na sfinansowanie deficytu 2017 roku 900.000,00 zł
- wykupów wierzytelności 3.260.971,00 zł

W 2018 roku zaplanowano:

- kredyt na sfinansowanie planowanego deficytu budżetu w kwocie 4.506.604,00 zł z terminem spłaty: 2019 r. – 1.000.000,00 zł, 2020 r. – 1.000.000,00 zł, 2021 r. – 1.506.604,00 zł i 2022 r. – 1.000.000 zł,
- kredyt na spłatę wcześniej zaciągniętych kredytów w kwocie 886.460,00 zł z terminem spłaty: 2019 r. – 386.460,00 zł i 2020 r.- 500.000,00 zł.

Prognozowana kwota długu na lata następne przedstawia się następująco:

2018 rok w kwocie 7.411.688,25 zł z tytułu:

- kredytu na sfinansowanie deficytu 2014r. 386.515,00 zł
- kredytu na sfinansowanie deficytu 2017 r. 400.000,00 zł
- kredytu na sfinansowanie deficytu 2018 r. 4.506.604,00 zł
- wykupów wierzytelności 1.232.109,25 zł

- kredytu na spłatę wcześniej zaciągniętych kredytów 886.460,00zł.

2019 rok w kwocie 4.149.021,00 zł z tytułu:

- wykupów wierzytelności 142.417,00 zł
- kredytu na sfinansowanie planowanego deficytu 2018 r. 3.506.604,00 zł
- kredytu na spłatę wcześniej zaciągniętych kredytów 500.000,00zł.

2020 rok w kwocie 2.506.604,00 zł z tytułu:

- kredytu na sfinansowanie planowanego deficytu 2018 r. 2.506.604,00 zł

2021 rok w kwocie 1.000.000,00 zł z tytułu:

- kredytu na sfinansowanie planowanego deficytu 2018 r. 1.000.000,00 zł

Spłata zadłużenia w poszczególnych latach w zł przedstawia się następująco:

	Kredyt BGK na pokrycie planowanego deficytu 2014r.	Kredyt na pokrycie planowanego deficytu budżetu 2017r.	Wykupy wierzytelności	Kredyt na pokrycie planowanego deficytu budżetu 2018r. Kredyt na spłatę wcześniej zaciągniętych kredytów 2018r.	Razem
2018	386.460,00	500.000,00	2.028.861,75	-	2.915.321,75
2019	386.515,00	400.000,00	1.089.692,25	1.386.460,00	3.262.667,25
2020	-	-	142.417,00	1.500.000,00	1.642.417,00
2021	-	-	-	1.506.604,00	1.506.604,00
2022	-	-	-	1.000.000,00	1.000.000,00

Budżet spełnia wymogi art. 243 ust. 1 ustawy z dnia 27 sierpnia 2009 roku o finansach publicznych.

Objaśnienia do wykazanych przedsięwzięć do WPF

1. Urząd Marszałkowski Województwa Kujawsko-Pomorskiego w Toruniu – realizacja Projektu pn. „Realizacja systemu innowacyjnej edukacji w województwie kujawsko – pomorskim poprzez zbudowanie systemu dystrybucji treści edukacyjnych” w ramach Osi priorytetowej IV Rozwój Infrastruktury Społeczeństwa Informacyjnego, Działanie 4.2 Rozwój usług i aplikacji dla ludności (Nr RPOWKP 93/IV/4.2/2013). Realizacja w latach 2013-2020. Projekt współfinansowany przez Unię Europejską ze środków Europejskiego Funduszu Rozwoju Regionalnego – łączne nakłady finansowe 9.147,00 zł.

2. Województwo Kujawsko – Pomorskie – realizacja projektu pn. „Aktywna reintegracja szansą na lepsze życie. Reintegracja społeczno – zawodowa osób zagrożonych wykluczeniem społecznym z terenu Gminy Inowrocław”, współfinansowanego z Europejskiego Funduszu Społecznego w ramach Osi priorytetowej 9 Solidarne społeczeństwo Działania 9.2 Włączenie społeczne Poddziałania 9.2.1 Aktywne włączenie społeczne RPO Województwa Kujawsko – Pomorskiego na lata 2014-2020. Celem realizacji przedsięwzięcia jest podniesienie aktywności społecznej i zawodowej 20 osób (15 kobiet i 5 mężczyzn) zagrożonych lub dotkniętych społecznym wykluczeniem oraz wsparcie ich otoczenia w okresie od 1.05.2017 r. do 31.12.2018 r. Realizacja w latach 2017-2018, łączne nakłady finansowe 400.562,50 zł.

3. Województwo Kujawsko – Pomorskie – realizacja projektu pn. „Naukowy zawrót głowy”, współfinansowanego ze środków Europejskiego Funduszu Społecznego Województwa Kujawsko – Pomorskiego. Celem realizacji

przedsięwzięcia jest poprawienie dostępności do innowacyjnych technologii w szkołach, rozwijanie zainteresowań uczniów naukami matematyczno – przyrodniczymi i zwiększenie liczby zajęć prowadzonych metodą eksperymentu. Realizacja w latach 2017-2018, łączne nakłady finansowe 229.469,75 zł.

4. Fundacja Wspomagania Wsi – realizacja projektu pn. „Nasza przestrzeń – konsultacje społeczne planów miejscowych na wsi i w małych miastach”, współfinansowanego z Europejskiego Funduszu Społecznego. Celem realizacji przedsięwzięcia jest przeprowadzenie konsultacji społecznych dokumentu dotyczącego planowania przestrzennego. Realizacja w latach 2017-2018, łączne nakłady finansowe 14.432,00 zł.

5. Województwo Kujawsko – Pomorskie – realizacja projektu pn. „Infostrada Kujaw i Pomorza 2.0”, współfinansowanego przez Europejski Fundusz Rozwoju Regionalnego w ramach Regionalnego Programu Operacyjnego Województwa Kujawsko – Pomorskiego na lata 2014-2020. Celem realizacji przedsięwzięcia jest wsparcie gospodarcze i społeczne Województwa Kujawsko - Pomorskiego poprzez wdrażanie efektywności działań administracji samorządowej oraz jakości usług publicznych. Realizacja w latach 2017-2021, łączne nakłady finansowe 190.902,50zł.

6. Województwo Kujawsko – Pomorskie – realizacja projektu pn. „Rozbudowa drogi wojewódzkiej nr 251 od km 70+316,00 do km 71+880,00 w zakresie wykonania ciągu pieszo-rowerowego”, współfinansowanego ze środków Regionalnego Programu Operacyjnego Województwa Kujawsko – Pomorskiego na lata 2014-2020 w ramach PI 4e – Działanie 3.4 Zrównoważona mobilność miejska i promowanie strategii niskoemisyjnych. Celem realizacji przedsięwzięcia jest

poprawa bezpieczeństwa ruchu drogowego poprzez oddzielenie ruchu pieszo – rowerowego od drogi wojewódzkiej. Realizacja w latach 2017-2019, łączne nakłady finansowe 659.600,00 zł.

7. Województwo Kujawsko – Pomorskie – realizacja projektu pn. „Rozbudowa drogi wojewódzkiej nr 252 od km 2+713,00 do km 3+327,00 w zakresie wykonania ciągu pieszo-rowerowego”, współfinansowanego ze środków Regionalnego Programu Operacyjnego Województwa Kujawsko – Pomorskiego na lata 2014-2020 w ramach PI 4e – Działanie 3.4 Zrównoważona mobilność miejska i promowanie strategii niskoemisyjnych. Celem realizacji przedsięwzięcia jest poprawa bezpieczeństwa ruchu drogowego poprzez oddzielenie ruchu pieszo – rowerowego od drogi wojewódzkiej. Realizacja w latach 2017-2018, łączne nakłady finansowe 414.000,00 zł.

8. Województwo Kujawsko – Pomorskie – realizacja projektu pn. „Budowa ścieżki pieszo – rowerowej na odcinku Tupadły – Krusza Zamkowa wraz z rozbudową oświetlenia”, współfinansowanego ze środków Regionalnego Programu Operacyjnego Województwa Kujawsko – Pomorskiego na lata 2014-2020 w ramach Osi priorytetowej 3 Efektywność energetyczna i gospodarka niskoemisyjna w regionie Działania 3.4 Zrównoważona mobilność miejska i promowanie strategii niskoemisyjnych Schemat: Budowa i przebudowa ścieżek rowerowych. Celem realizacji przedsięwzięcia jest poprawa bezpieczeństwa ruchu drogowego poprzez oddzielenie ruchu pieszo – rowerowego od drogi powiatowej. Realizacja w latach 2017-2018, łączne nakłady finansowe 2.155.577,00 zł.

9. Realizacja zadania pn. "Budowa PSZOK z infrastrukturą dla Gminy Inowrocław w Krusliwcu". Złożono wniosek o dofinansowanie projektu z Europejskiego

Funduszu Rozwoju Regionalnego w ramach Osi Priorytetowej 4. Rejon Przyjazny środowisku Działania 4.2 Gospodarka odpadami, Schemat: Punkty Selektywnego Zbierania Odpadów Komunalnych – Projekt grantowy Regionalnego Programu Operacyjnego Województwa Kujawsko – Pomorskiego na lata 2016-2022 z perspektywą na lata 2023-2028. Celem realizacji przedsięwzięcia jest zwiększenie poziomu odzysku i recyklingu odpadów komunalnych. Realizacja w latach 2017-2018, łączne nakłady finansowe 1.035.000,00 zł.

10. Realizacja zadania pn. "Budowa sieci kanalizacyjnej w m. Miechowice". Celem realizacji przedsięwzięcia jest poprawa jakości życia mieszkańców. Realizacja w latach 2017-2019, łączne nakłady finansowe 5.200.000,00 zł.

11. Realizacja zadania pn. "Przygotowanie koncepcji projektowej i budowa Inkubatora Przetwórstwa Lokalnego na dz. Nr 132/3 i 195/9 w m. Łojewo". Celem realizacji przedsięwzięcia jest pomoc w rozwoju przedsiębiorczości małych gospodarstw rolnych i ogrodniczych. Realizacja w latach 2016-2019, łączne nakłady finansowe 805.000,00 zł.

12. Realizacja zadania pn. "Przygotowanie koncepcji projektowej i budowa Przedszkola Samorządowego na dz. nr 154/1 oraz 154/2 w m. Jacewo". Celem realizacji przedsięwzięcia jest zapewnienie mieszkańcom gminy pełnego dostępu do usług oświaty oraz wyrównanie szans w dostępie do edukacji dla najmłodszych. Realizacja w latach 2016-2019, łączne nakłady finansowe 2.005.000,00 zł.

13. Realizacja zadania pn. "Przygotowanie projektu funkcjonalno – użytkowego i budowa Ośrodka Sportu i Rekreacji na dz. nr 195/4, 195/5, 195/14, 195/15 w m. Łojewo". Celem realizacji przedsięwzięcia jest rozwój kultury poprzez sport i

rekreację. Realizacja w latach 2016-2019, łączne nakłady finansowe 2.005.000,00zł.

14. Realizacja zadania pn. "Budowa sieci kanalizacyjnej i wodociągowej w m. Gnojno". Celem realizacji przedsięwzięcia jest poprawa jakości życia mieszkańców. Realizacja w latach 2016-2018, łączne nakłady finansowe 1.800.000,00 zł.

15. Realizacja zadania pn. „Przebudowa istniejącej jednostopniowej stacji uzdatniania wody na stację dwustopniowego pompowania wody wraz z trzema zbiornikami z instalacją zestawu hydroforowego w Jaksicach”. Celem realizacji przedsięwzięcia jest poprawa jakości życia mieszkańców. Realizacja w latach 2017-2018, łączne nakłady finansowe 800.000,00 zł.

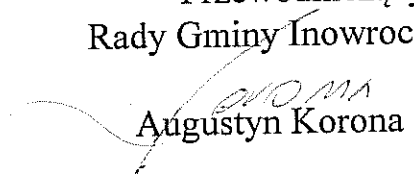
Gospodarka niskoemisyjna

Zgodnie z planem Gospodarki Niskoemisyjnej dla Gminy Inowrocław ujęto zadania inwestycyjne na łączną kwotę 4.705.519,00 zł (stanowiących wkład własny), których realizacja obejmuje lata 2016-2022.

1. Budowa instalacji PV na budynkach oświatowych – Gospodarka niskoemisyjna. Realizacja w latach 2018-2021, łączne nakłady finansowe 145.600,00 zł.

2. Zwiększenie efektywności energetycznej i wzrost udziału OZE w budynkach użyteczności publicznej - Gospodarka niskoemisyjna. Realizacja w latach 2018-2022, łączne nakłady finansowe 1.242.548,00 zł.
3. Zwiększenie efektywności energetycznej i wzrost udziału OZE w sektorze infrastruktury komunalnej - Gospodarka niskoemisyjna. Realizacja w latach 2018-2020, łączne nakłady finansowe 26.318,00 zł.
4. Termomodernizacja budynku Centrum Integracji Społecznej w Łojewie oraz budynku Szkoły Podstawowej im. Księdza Kardynała Wyszyńskiego w Orłowie – Gospodarka niskoemisyjna. Realizacja w latach 2017-2019, łączne nakłady finansowe 2.331.053,00 zł.
5. Zwiększenie efektywności energetycznej w transporcie drogowym poprzez budowę ścieżek rowerowych - Gospodarka niskoemisyjna. Realizacja w latach 2017-2021, łączne nakłady finansowe 960.000,00 zł.

Przewodniczący
Rady Gminy Inowrocław


Augustyn Korona