



Inowrocław, dnia 15 marca 2018 r.

INSPEKCJA WETERYNARYJNA

POWIATOWY LEKARZ WETERYNARII

W INOWROCŁAWIU

Wg rozdzielnika

Nasz znak: PIW.4073.ASF.1.2018

Powiatowy Lekarz Weterynarii w Inowrocławiu w związku z wejściem w życie w dniu 28 lutego 2018r. przepisów rozporządzenia Ministra Rolnictwa i Rozwoju Wsi z dnia 9 lutego 2018r. *zmieniającego rozporządzenie w sprawie środków podejmowanych w związku z wystąpieniem afrykańskiego pomoru świń (Dz.U. z 2018r. poz. 360)* określającego dodatkowe wymagania dla hodowców świń na terytorium kraju znajdującym się poza obszarami objętymi restrykcjami w związku z wystąpieniem ASF, **prosi o dystrybucję kompletu materiałów informacyjnych wraz z przykładowymi wzorami dokumentacji wśród hodowców trzody chlewnej:**

- ulotkę informacyjną
- dokument pt. „Przestrzegania zasad bioasekuracji zawartych w przepisach rozporządzenia Ministra Rolnictwa i Rozwoju Wsi w sprawie środków podejmowanych w związku z wystąpieniem afrykańskiego pomoru świń, w gospodarstwach, w których utrzymywane są świnię, położonych na terytorium Polski poza obszarami objętymi restrykcjami w związku z występowaniem ASF(poza obszarem zagrożenia, objętym ograniczeniami i ochronnym)”.
 - wzór dokumentacji przeglądu zabezpieczeń budynków przed dostępem zwierząt wolnożyjących oraz domowych (załącznik nr 1)
 - wzór rejestru wjazdów środków transportu do gospodarstwa (załącznik nr 2)
 - wzór rejestru osób wchodzących do budynków, w których utrzymywane są świnię (załącznik nr 3)
 - lista preparatów do dezynfekcji rąk dostępnych do obrotu w Polsce (załącznik nr 4)



Powiatowy Inspektorat Weterynarii ul. Szosa Bydgoska 16,88-100 Inowrocław
tel.: (52) 357-52-68, fax: (52) 357-28-61, e-mail: inowroclaw.piw@wp.pl,

- zasady prawidłowego oczyszczania i dezynfekcji środków transportu, obuwia i pomieszczeń (załącznik nr 5)
- wzór dokumentacji czyszczenia i dezynfekcji w gospodarstwie (załącznik nr 6)
- wzór spisu świń (załącznik nr 7)

Wzory powyższych dokumentów zostały opracowane w związku z pojawiającymi się pytaniami ze strony hodowców trzody chlewnej o sposób prowadzenia dokumentacji wynikającej z obowiązku spoczywającego od 28 lutego br. na wszystkich posiadaczach świń, nałożonego przepisami wspomnianego powyżej rozporządzenia.

Powiatowy Lekarz Weterynarii
w Inowrocławiu
Andrzej Domagański

Otrzymują:

- **Agencja Restrukturyzacji i Modernizacji Rolnictwa w Inowrocławiu**
- **Powiatowy Zespół Doradztwa Rolniczego w Inowrocławiu**
- Prezydent Miasta Inowrocławia ul. Prezydenta Franklina Roosevelta 36 88-100 Inowrocław
- Starostwo Powiatowe w Inowrocławiu ul. Prezydenta Franklina Roosevelta 36-38 88-100 Inowrocław
- Wójt Gminy Inowrocław ul. Królowej Jadwigi 43 88-100 Inowrocław
- Burmistrz Miasta Kruszwica ul. Nadgoplańska 4 88 - 150 Kruszwica
- Burmistrz Miasta Pakość ul. Rynek 4 88-170 Pakość
- Wójt Gminy Rojewo Rojewo 8 88-111 Rojewo
- Wójt Gminy Złotniki Kujawskie ul. Powstańców Wielkopolskich 6 88-180 Złotniki Kujawskie
- Burmistrz Miasta Gniewkowo ul. 17 Stycznia 11 88-140 Gniewkowo
- Burmistrz Miasta Janikowo ul. Przemysłowa 6 88-160 Janikowo
- Wójt Gminy Dąbrowa Biskupia ul. Topolowa 2 88-133 Dąbrowa Biskupia



Powiatowy Inspektorat Weterynarii ulica numer, kod pocztowy Miasto
tel.: (xx) xxx-xx-xx, fax: (xx) xxx-xx-xx, e-mail: adres@domena.pl, www.domena.pl

UWAGA ! ASF

ZASADY KTÓRYCH NALEŻY PRZESTRZEGAĆ W CELU OCHRONY GOSPODARSTWA PRZED WIRUSEM AFRYKAŃSKIEGO POMORU ŚWIŃ (ASF)

Zwierzęta i gospodarstwo
muszą być zarejestrowane
w bazie ARiMR

Zabezpiecz świnie przed
kontaktem z dzikami

Nie karm świn
odpadami kuchennymi

Do pracy ze zwierzętami
używaj oddzielnego stroju
i pozostawiaj go w chlewni

Do pomieszczeń ze zwierzętami
może wchodzić tylko właściciel
gospodarstwa lub osoba sprawująca
opiekę nad zwierzętami

Pamiętaj o utrzymaniu
pomieszczeń w czystości
oraz dezynfekcji

Maty nasączone środkiem
dezynfekcyjnym muszą być
wyłożone przed wejściem do
budynków inwentarskich

Obserwuj stan zdrowia świń -
o wszelkich niepokojących
objawach natychmiast powiadom
lekarza weterynarii



APEL

do hodowców trzody chlewnej

Ministra Rolnictwa i Rozwoju Wsi
oraz
Głównego Lekarza Weterynarii

Szanowni Państwo!

ASF, czyli afrykański pomór świń – nie jest groźny dla ludzi, ale jest bardzo szkodliwy dla gospodarki i niebezpieczny dla Waszych gospodarstw.

Główną przyczyną rozprzestrzeniania się wirusa są zarażone dziki. Niestety przyczyną bywa też człowiek i dlatego przypominamy o podstawowych zasadach postępowania.

Prosimy o bezwzględne przestrzeganie zasad bioasekuracji:

- nie kupujcie świń z niewiadomego źródła pochodzenia,
- utrzymujcie świnię w sposób wykluczający kontakt z dzikami,
- stosujcie tylko pasze zabezpieczone przed dostępem zwierząt wolno żyjących,
- wyłóżcie maty nasączone środkiem dezynfekcyjnym przed wjazdami i wyjazdami z gospodarstw oraz przed wejściami do pomieszczeń, w których utrzymywane są świnię.

Przypominamy też, że za brak stosowania zasad bioasekuracji będą nakładane kary administracyjne.

Przestrzeganie zasad bioasekuracji zawartych w przepisach rozporządzenia Ministra Rolnictwa i Rozwoju Wsi w sprawie środków podejmowanych w związku z wystąpieniem afrykańskiego pomoru świń, w gospodarstwach, w których utrzymywane są świny, położonych na terytorium Polski poza obszarami objętymi restrykcjami w związku z występowaniem ASF (poza obszarem zagrożenia, objętym ograniczeniami i ochronnym).

Pamiętajmy, że wirus ASF jest oporny na warunki środowiska i w zależności od warunków przeżywa:

- we krwi świń - 18 tygodni,
- w odchodach świń - 60 - 100 dni w temperaturze pokojowej,
- w surowym mięsie w temperaturze 4 st. C - 150 dni, a w mięsie mrożonym około 1000 dni,
- w szpiku kostnym - do 6 miesięcy, a w tkankach gnijących zwłok dzika lub świni przez 7-8 miesięcy.

1. Karmienie świń paszą zabezpieczoną przed dostępem zwierząt wolno żyjących.

Absolutnie nie wolno karmić świń zlewkami kuchennymi, nawet jeśli pochodzą z własnego domu. Dotyczy to również obierków powstających podczas przygotowywania posiłków.

Paszę powinniśmy przetrzymywać w zamkniętych pomieszczeniach, które są zabezpieczone przed dostępem nie tylko zwierząt dzikich, ale także domowych. Trzeba też okresowo sprawdzać „szczelność” pomieszczeń, w których przechowywana jest pasza, czy nie ma jakichkolwiek miejsc gdzie zwierzęta, w tym gryzonie (szczury, myszy) mogłyby mieć dostęp do paszy. Należy też zwracać uwagę przy zadawaniu paszy świniom czy nie ma w niej resztek kości lub innych tkanek zwierząt. Nie powinno się karmić świń zielonką zebraną prosto z łąk. Przykładowy wzór dokumentacji przeglądu zabezpieczeń budynków przed dostępem zwierząt wolno żyjących oraz domowych stanowi załącznik nr 1.

2. Prowadzenie rejestru środków transportu do przewozu świń wjeżdżających na teren gospodarstwa oraz rejestru wejść osób do pomieszczeń, w których utrzymywane są świny.

Środki transportu do przewozu do/z gospodarstwa zwierząt, pasz ale również np. materiałów budowlanych, drewna lub innego opału, maszyny rolnicze, a także samochody z zakładów utylizacyjnych mogą być potencjalną przyczyną zawleczenia wirusa ASF na teren gospodarstwa. Często zanim przyjadą do naszego gospodarstwa jeżdżą do innych gospodarstw lub są używane w lesie i na polach. Mogą także przenieść zakażenie do innych gospodarstw, jeśli w naszym gospodarstwie rozwija się choroba, a jeszcze nie zauważyliśmy jej objawów. Dlatego pomimo ograniczenia obowiązku prowadzenia rejestru wyłącznie do samochodów transportujących świnie, powinniśmy prowadzić rejestr wszystkich pojazdów wjeżdżających na teren gospodarstwa z ewentualnym wyłączeniem samochodów osobowych gości. Największe ryzyko stanowią: samochody paszowe, odbierające zwłoki padłych zwierząt, maszyny rolnicze (również własne pojazdy, które używane były do prac polowych lub w lesie, w szczególności na obszarach występowania choroby u dzików), samochody przewożące zwierzęta, samochody osób dostarczających usługi techniczne w gospodarstwach. Przykładowy wzór rejestru wjazdów środków transportu do gospodarstwa stanowi załącznik nr 2.

Podobna sytuacja ma miejsce w przypadku osób wchodzących do pomieszczeń, w których przebywają świnie. Musimy zatem dokładnie wiedzieć, kto wchodzi do budynku, w którym utrzymywane są świnie. Nie dotyczy to oczywiście osób odwiedzających nas wyłącznie w domu, tj. osób, które wchodzi wyłącznie do budynków mieszkalnych. Przykładowy wzór rejestru osób wchodzących do budynków, w których utrzymywane są świnie stanowi załącznik nr 3.

3. Zabezpieczenie budynku, w którym są utrzymywane świnie, przed dostępem zwierząt wolno żyjących oraz domowych.

Stwierdzono, że dostęp zwierząt swobodnie poruszających się po okolicy wokół gospodarstwa, do budynków gdzie utrzymywane są świnie, tak jak w przypadku ich dostępu do pomieszczeń na pasze, może być przyczyną wystąpienia ASF w stadzie świń. Dlatego trzeba zabezpieczyć okna siatkami, drzwi wejściowe powinny mieć mechanizmy samozamykające lub powinny być zawsze zamykane, a ściany i drzwi budynku nie powinny mieć szczelin, dziur i poważnych uszkodzeń prowadzących do powstawania w nich prześwitów. Aby upewnić się, że wymóg „szczelności budynku” jest zapewniony, powinniśmy dokonywać okresowej kontroli, czy budynek spełnia swoje zadanie odseparowania świń od zwierząt przebywających na zewnątrz.

Zasadne byłoby, aby dokonywać przeglądów nie rzadziej niż raz na 2 tygodnie, oraz doraźnie w razie konieczności, np. w przypadku zdarzeń mogących spowodować utratę szczelności budynków, np. poprzez uszkodzenie drzwi, okien, etc. Przykładowy wzór dokumentacji przeglądu zabezpieczeń budynków przed dostępem zwierząt wolno żyjących oraz domowych stanowi załącznik nr 1.

- 4. Utrzymywanie świń w odrębnych, zamkniętych pomieszczeniach, w których są utrzymywane tylko świnię, mających oddzielne wejścia oraz niemających bezpośredniego przejścia do innych pomieszczeń, w których są utrzymywane inne zwierzęta kopytne.**

W 2017r. podczas akcji zwalczania ognisk ASF u świń stwierdzono w kilku przypadkach, że prawdopodobną przyczyną ognisk mogło być obsługiwane bydła, koni i świń utrzymywanych razem ze świniami w tych samych pomieszczeniach. Zadawanie bydłu np. słomy na ściółkę, zanieczyszczonej wirusem ASF, choć jest zupełnie niegroźne dla krów, mogło być przyczyną zakażenia świń. Podobnie sprawa dotyczyła karmienia innych zwierząt kopytnych świeżymi paszami zielonymi zebranych z łąk zanieczyszczonych wirusem ASF, co mogło przy okazji spowodować zakażenie świń. Dlatego musimy utrzymywać zwierzęta, które nie chorują na ASF, oddzielnie od świń.

- 5. Wykonywanie czynności związanych z obsługą świń wyłącznie przez osoby, które wykonują te czynności tylko w danym gospodarstwie.**

Musimy przestrzegać zasady, że zarówno pracownicy stali, jak i sezonowi, nie mogą pracować w innych gospodarstwach, gdzie obsługują świnię lub posiadać własnych świń. Istnieje duże zagrożenie, że w przypadku zakażenia świń w innym gospodarstwie, wirus ASF zostanie przez nich przypadkowo lub celowo przeniesiony do naszego gospodarstwa. Monitorowaniu tego zagrożenia służy również rejestr wejść osób do pomieszczeń, gdzie utrzymywane są świnię (załącznik nr 3), który pozwoli nam na kontrolowanie osób wchodzących do budynków, w których utrzymywane są nasze zwierzęta.

- 6. Stosowanie przez osoby wykonujące czynności związane z obsługą świń, przed rozpoczęciem tych czynności, środków higieny niezbędnych do**

ograniczenia ryzyka szerzenia się afrykańskiego pomoru świń, w tym mycie i odkażanie rąk oraz oczyszczanie i odkażanie obuwia.

Musimy pamiętać, że zarówno osoby obsługujące świnię, jak i właściciele gospodarstwa, a także osoby postronne wchodzące do budynków, w których utrzymywane są świnię, muszą obowiązkowo przestrzegać minimalnych zasad higieny osobistej.

Należą do nich:

- przed wejściem do budynku - oczyszczenie i odkażenie obuwia;
- wejście przez matę dezynfekcyjną do budynku;
- po wejściu do budynku - zmianę obuwia oraz zmianę ubrania roboczego (najlepiej innego koloru niż ubranie stosowane na zewnątrz) lub założenie jednorazowego kombinezonu ochronnego, w tym nakrycia głowy zasłaniającego włosy. Czynności te należy wykonać przed wejściem do części budynku, w której znajdują się świnię. Część tę nazywa się częścią „białą”, a część w której dokonujemy zmiany butów i odzieży - częścią „czarną”. Części te najlepiej oddzielić, np. ławką, tak by po stronie czarnej zostawić buty i ubranie zewnętrzne, a w części białej założyć buty i ubranie ochronne, które wykorzystujemy wyłącznie w chlewni;
- bardzo dokładne umycie rąk wodą z mydłem oraz spryskanie lub zanurzenie rąk w środku dezynfekcyjnym. Środkami dezynfekcyjnymi przydatnymi w dezynfekcji rąk są preparaty zawierające substancję czynną w postaci: etanolu, propanolu, ewentualnie czwartorzędowych związków amonowych. Lista preparatów do dezynfekcji rąk dostępnych do obrotu w Polsce stanowi załącznik nr 4.

Pomimo braku tego obowiązku w przepisach zaleca się, aby te same zasady obowiązywały przy wejściu do budynków gdzie przechowywane są pasze i słomy lub inne materiały wykorzystywane na ściółkę.

7. Bieżące oczyszczanie i odkażanie narzędzi oraz sprzętu wykorzystywanych do obsługi świń.

Narzędzia i sprzęt służący do obsługi świń stosujemy wyłącznie w swoim gospodarstwie, a najlepiej wyłącznie w budynku, w którym utrzymujemy świnię. Do zadawania pasz, zagospodarowania odchodów itd. powinniśmy mieć osobne narzędzia i sprzęt. Ponadto powinny być one na bieżąco oczyszczane i dezynfekowane. Nie oznacza to, że jeśli nie są wynoszone na zewnątrz budynków, to czynności te są konieczne po każdym użyciu, ale na

pewno po ich wyraźnym zabrudzeniu, a także w przypadku wyniesienia ich poza budynek – przed ich kolejnym użyciem do obsługi świń.

Musimy pamiętać, że oczyszczenie oznacza uzyskanie czystej powierzchni narzędzia lub sprzętu (tam gdzie możliwe umytej), a dopiero potem możemy zanurzyć lub dokładnie spryskać je środkiem dezynfekcyjnym.

Natomiast środki transportu przewożące zwierzęta oraz maszyny rolnicze powinny być czyszczone i dezynfekowane po każdym ich użyciu, szczególnie gdy używane są poza gospodarstwem. Zasady prawidłowego czyszczenia i dezynfekcji środków transportu, obuwia i pomieszczeń zawarto w załączniku nr 5.

8. Używanie przez osoby wykonujące czynności związane z obsługą świń odzieży ochronnej oraz obuwia ochronnego przeznaczonego wyłącznie do wykonywania tych czynności.

Opis konieczności dostosowania odzieży i obuwia do ich użycia podczas wykonywania czynności związanych z obsługą świń opisano w pkt 6.

9. Wyłożenie mat dezynfekcyjnych przed wejściami do pomieszczeń, w których są utrzymywane świny, i wyjściami z tych pomieszczeń, przy czym szerokość wyłożonych mat powinna być nie mniejsza niż szerokość danego wejścia lub wyjścia, a długość – nie mniejsza niż 1 m, a także stałe utrzymywanie tych mat w stanie zapewniającym utrzymanie skuteczności działania środka dezynfekcyjnego.

Jednym z ważniejszych elementów zapobiegających wniesieniu wirusa do budynków i pomieszczeń, gdzie przebywają świny oraz przechowywana jest pasza lub ściółka, jest wyłożenie odpowiednio skonstruowanych mat dezynfekcyjnych o stosownych rozmiarach zapobiegających „pominięciu” użycia maty podczas wchodzenia do budynków/pomieszczeń. Dla budynków lub pomieszczeń przeznaczonych do składowania paszy lub słomy, czy innych materiałów wykorzystywanych jako ściółkarównież zaleca się stosowanie mat, pomimo braku takiego wymogu prawnego.

Nie możemy pozwolić, aby osoby wchodzące do budynków mogły uniknąć wejścia obiema nogami na matę. Musimy również sprawdzać kilka razy dziennie stan nasączenia mat płynem dezynfekcyjnym i na bieżąco go uzupełniać. Należy pamiętać, że w dezynfekcji bardzo ważny jest czas, w jakim powierzchnia dezynfekowana ma kontakt ze środkiem dezynfekcyjnym. Wykazano, że w przypadku środków dezynfekcyjnych czas ten wynosi co

najmniej 10 minut. Przykładowy wzór dokumentacji czyszczenia i dezynfekcji w gospodarstwie stanowi załącznik nr 6.

10. Sporządzenie przez posiadaczy świń spisu posiadanych świń, z podziałem na prosięta, warchlaki, tuczniki, lochy, loszki, knury i knurki, oraz bieżące aktualizowanie tego spisu.

Posiadanie na bieżąco prowadzonego spisu świń wg kategorii produkcyjnych pozwala na stałe monitorowanie między innymi stanu zdrowia świń przez lekarzy weterynarii. Dzięki spisowi można łatwo przekazać organom nadzoru, w przypadku problemów zdrowotnych świń, jakiej kategorii zwierząt dotyczy dany problem, które zwierzęta z jakiej kategorii mają objawy chorobowe lub padły, co może pozwolić na wstępną ocenę sytuacji zdrowotnej w stadzie. Przyczyni się również do możliwie szybkiego i lepszego przygotowania akcji zwalczania choroby, jeśli niestety do niej dojdzie, zarówno w gospodarstwie, jak i w jego sąsiedztwie. Przykładowy wzór spisu świń stanowi załącznik nr 7.

11. Zabezpieczenie wybiegu dla świń podwójnym ogrodzeniem o wysokości wynoszącej co najmniej 1,5 m, związanym na stałe z podłożem - w przypadku utrzymywania świń w gospodarstwie w systemie otwartym (wolnowybiegowym).

W przypadku utrzymywania stale lub czasowo świń na wybiegu, musimy pamiętać o konieczności ogrodzenia wybiegu podwójnym ogrodzeniem. Odległość pomiędzy ogrodzeniem zewnętrznym i wewnętrznym powinna uniemożliwiać bezpośredni kontakt pomiędzy świniami przebywającymi na wybiegu a zwierzętami, które mogą podchodzić do ogrodzenia z zewnątrz, a także być wystarczająca do przejścia między nimi człowieka, który np. będzie musiał dokonać co pewien czas przeglądu ogrodzenia i ewentualnie jego niezbędnych napraw.

Ponadto, określenie „na stałe związane z podłożem” oznacza tylko tyle, że ogrodzenie musi być na stałe umieszczone w podłożu np. poprzez słupki, filary. Siatka (dość sztywna aby stawiała opór zwierzętom dzikim) powinna być wkopana w ziemię lub możemy zastosować podmurówkę, czy krawężnik od spodu ogrodzenia w celu zabezpieczenia przed przedostawaniem się dzików lub np. psów pod ogrodzeniem.

12. Zakaz wnoszenia i wwożenia na teren gospodarstwa, w którym są utrzymywane świnię, zwłok dzików, tusz dzików, części tusz dzików i produktów ubocznych pochodzenia zwierzęcego pochodzących z dzików

oraz materiałów i przedmiotów, które mogły zostać skażone wirusem ASF.

Udowodniono, że przywożenie tusz dzików, trofeów, fragmentów (nawet kości) zwłok dzików lub sprzętu używanego w lesie, szczególnie podczas polowań lub prac leśnych, może być przyczyną przeniesienia wirusa ASF do gospodarstwa i zanieczyszczenia jego terenu wirusem. Dlatego unikamy przynoszenia do gospodarstwa, w którym utrzymujemy świnie, tych rzeczy, a sprzęt, przedmioty i urządzenia można wnieść dopiero po dokonaniu oczyszczenia i dezynfekcji. Niezwykle ważne jest, aby psy uczestniczące w polowaniach nie miały dostępu do świń.

- 13. Zakaz wykonywania czynności związanych z obsługą świń przez osoby, które w ciągu ostatnich 72 godzin uczestniczyły w polowaniu na zwierzęta łowne lub odłowie takich zwierząt.**

Zastosowanie tej profilaktyki powinno być odnotowane w rejestrze wejść osób do gospodarstwa (załącznik nr 3).

- 14. Zakaz wykorzystywania w pomieszczeniach, w których są utrzymywane świnie słomy na ściółkę dla zwierząt, pochodzącej z obszaru objętego ograniczeniami lub obszaru zagrożenia, chyba że tę słomę poddano obróbce w celu unieszkodliwienia wirusa ASF lub składowano w miejscu niedostępnym dla dzików co najmniej przez 90 dni przed jej wykorzystaniem.**

Słoma na ściółkę zebrana w obszarach, gdzie występuje ASF (obszar objęty ograniczeniami – „strefa czerwona” i obszar zagrożenia – „strefa niebieska”) może stanowić źródło zakażenia świń wirusem ASF. Dlatego unikamy stosowania słomy z tych terenów jako ściółki dla świń. Może być stosowana dla innych zwierząt niż świnie albo dla świń po odpowiedniej obróbce lub przechowaniu przez 90 dni w miejscu niedostępnym dla dzików.

- 15. Zakaz karmienia świń zielonką lub ziarnem pochodzącym z obszaru objętego ograniczeniami lub obszaru zagrożenia, chyba że tę zielonkę lub to ziarno poddano obróbce w celu unieszkodliwienia wirusa ASF lub składowano w miejscu niedostępnym dla dzików co najmniej przez 30 dni przed ich podaniem świniom.**

Nie wolno podawać świniom świeżej paszy (zielonej) zebranej w strefach, gdzie występuje ASF (obszar objęty ograniczeniami - strefa czerwona i obszar zagrożenia - strefa niebieska). Najlepiej w ogóle zrezygnować z karmienia świń zielonką.

Natomiast zboże zebrane w jakimkolwiek miejscu w Polsce i po odpowiednim wysuszeniu do osiągnięcia parametrów wilgotności około 14,5% i odpowiednim przechowaniu uznaje się za całkowicie bezpieczne przy karmieniu świń.

Załącznik 4. Lista preparatów do dezynfekcji rąk dopuszczonych do obrotu na terenie Polski:

1. COMP SEPTO
2. MD-1
3. SoftCare Med.
4. Plum Disinfectant
5. P3Manodes
6. Combi Des 70%
7. Impuls 10 SD
8. Vispol HD-2
9. ManusprayGel
10. Manuspray
11. Anios CDN
12. Septoderm żel
13. Hand Sanitizer
14. Biosol RP
15. Hand Desinfeksjon
16. Milton AntibacterialGel
17. FinkAntisept HG
18. Quatersam
19. Skin Sept
20. Etaprogen
21. DISO
22. Inol
23. Izosol
24. Etaprogen żel
25. Arvoderm
26. Line Antybakteria 96
27. Salisept
28. SterisolEthanol
29. Desitola 2
30. DE-ZAL
31. Hande Des Fluid
32. SEPT NF
33. Sanat
34. Radisol SR
35. Soft Care plus pure
36. Sterillhand
37. Sanat Plus
38. Radisol
39. Strovels
40. DDR
41. Soft care Alcoplus
42. DR MANUDERM
43. HANDSAN

44. Frezja 2000
45. Soft Hygienic Skin
46. DR MANUSTERIL
47. Plurasept DK
48. Skinman Complete
49. PLURASEPT HD
50. MICROSHIELD DODEMAN EXTRA Alkoholowy preparat do dezynfekcji rąk
51. "MICROSHIELD DODEMAN GEL Alkoholowy preparat do dezynfekcji rąk,
52. MICROSHIELD LANOSOAP DES Antybakteryjne łagodne mydło w płynie
53. MICROSHIELD DODEMAN Alkoholowy preparat do dezynfekcji ra
54. APESIN SENSITIVE
55. Atoxyn
56. Apesin HD
57. VIRUSAN
58. Dettol Antybakteryjny żel do rąk:
59. DR-20 - preparat dezynfekujący
60. BIOSOL RP 1
61. PC 103
62. Aseptoman
63. MYDŁO W PŁYNIE ANTYBAKTERYJNE TESS
64. DEPTIDINE
65. Preseptol DR
66. PURELL Hygienic Hand Rub
67. APESIN Handaktiv
68. Antybakteryjny żel do rąk - GEL ANTIBACTERIEN
69. InstantFOAM
70. BACTIMAINS GEL
71. PURELL Hand Sanitising Gel-VF481
72. desderman® pure
73. Preparat do higienicznej dezynfekcji rąk "JAX"
74. Ex -Bacteria
75. PROSAVON DisinfectingGel
76. SPIRIGEL COMPLETE
77. Antiseptus - Płyn do higienicznej dezynfekcji rąk
78. ANIOSGEL 85 NPC
79. Manusept® basic
80. ACTIGEL
81. BIOSEPTOL
82. G 596 BUDENAT mano
83. Sterillium® med.
84. CHEMISEPT
85. BIOSEPTOL 80
86. Guardi antybakteryjny żel do mycia rąk
87. SoftCareSensisept H34
88. Tork AlcoholGel Hand Sanitiser

89. Decosept®
90. SoftCare Des E
91. Healthy Skin Gel
92. desderman® puregel
93. LLVM 400
94. PURE HAND EL 85
95. KLEENEX® Piankowy bezalkoholowy środek dezynfekujący do rąk
96. DEPTIDINE GEL
97. ASEPTIL LOTION
98. PROSEPT® Med.
99. P3-manodes LI
100. SEPTIGEL +
101. GASTRO-SEPT HAND VC 615
102. Epicare DES
103. KenoTMsept G
104. SkinmanSoftProtect
105. KenoTMsept L
106. AseptomanGel
107. Dermicosept Skin
108. AseptomanViral
109. Softa-Man ViscoRub
110. Velodes
111. SKINMAN SENSITIVE
112. PrimaDentGel
113. PrimaDent Skin
114. MERIDA ANTISEPT M 615 mydło dezynfekujące w płynie
115. HYSEPTA ALCODERM
116. CITROCLOREX 2%
117. Actoderm
118. GHA 400
119. MANEX AUTOSECHANT
120. MANUSAN
121. MANORAPID® SYNERGY
122. LERASEPT® HD
123. Antibac; płyn do chirurgicznej dezynfekcji rąk 80% z chlorheksydyną
124. Antibac; Żel do higienicznej dezynfekcji rąk 75%
125. Antibac Płyn do dezynfekcji rąk
126. REMIX – DEZ
127. VelodesSoft
128. SeptaSineCID 1
129. DISINFECTANT GEL
130. Chemisept Vir+
131. EPICARE 5C
132. PUREHAND EL 85C
133. ETAPROBEN – E

134. HANDSTERIL
135. DeblnstantFOAM Complete
136. ALSOFT VB
137. MEDISEPT Spray do dezynfekcji rąk
138. desmanol® pure
139. Tork Alcohol Liquid Hand Sanitizer
140. SoftCare Des E Spray
141. PURELL® Advanced Hygienic Hand Sanitising Foam
142. SANYTOL DEZYNFEKUJE żel do rąk
143. GOJO® MILD ANTIMICROBIAL FOAM HANDWASH
144. Skinsan® Scrub N
145. CWS Paradise Disinfection Gel
146. triformin® safeDIS
147. AHD 1000
148. NEOSEPT
149. desmanol® classic
150. AND GO. Best Antibact
151. SANYTOL DEZYNFEKUJE DO RĄK

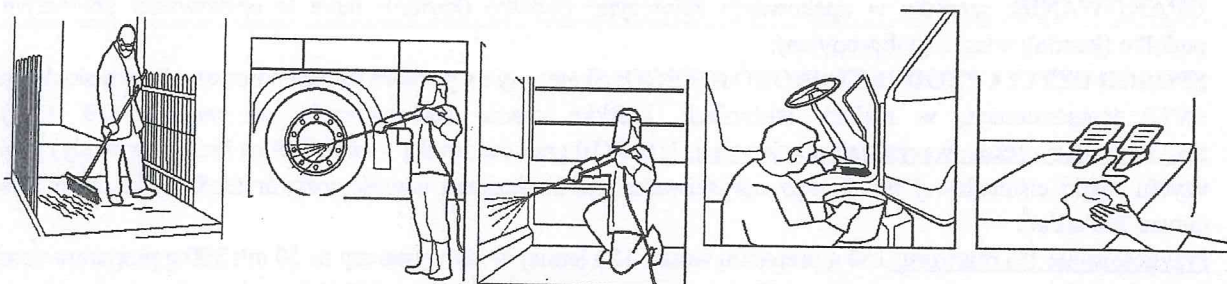


SZANOWNI PAŃSTWO, HODOWCY ZWIERZĄT GOSPODARSKICH

W związku z realnym zagrożeniem wystąpienia kolejnych ognisk
AFRYKAŃSKIEGO POMORU ŚWIŃ (ASF) w kraju
Główny Lekarz Weterynarii przypomina o konieczności bezwzględnej przestrzegania
ZASAD BIOASEKURACJI
w gospodarstwach utrzymujących świnie, w tym o konieczności:

1. PRAWIDŁOWEGO CZYSZCZENIA I DEZYNFEKOWANIA POJAZDÓW DO PRZEWOZU ZWIERZĄT

(czyszczenie na sucho, mycie detergentem i płukanie wysokociśnieniowe, dezynfekcja powierzchni zewnętrznych pojazdów, dezynfekcja kabiny)





2. CZYSZCZENIA I DEZYNFEKЦИИ OBUWIA



3. CZYSZCZENIA I DEZYNFEKЦИИ POWIERZCHNI WEWNĘTRZNYCH I ZEWNĘTRZNYCH W BUDYNKACH GOSPODARSTWA ROLNEGO

(czyszczenie na sucho, mokro, dezynfekcja powierzchni w pomieszczeniach, w których są utrzymywane świnie, bioasekuracja granic gospodarstwa oraz dotycząca personelu),



4. PRZESTRZEGANIA ZASAD PRAWIDŁOWEGO STOSOWANIA ŚRODKÓW DO DEZYNFEKЦИИ ZGODNIE Z ZAŁĄCZONĄ LISTĄ.

**DOSTĘPNE PRODUKTY BIOBÓJCZE DO STOSOWANIA W CELU NISZCZENIA WIRUSA
AFRYKAŃSKIEGO POMORU ŚWIŃ (ASF). STAN NA DZIEŃ: 9 MARCA 2018 R.:**

AGRISAN 8090

- **POSTAĆ:** proszek przeznaczony do utrzymania higieny w miejscach hodowli i przetrzymywania i transportu zwierząt oraz do dezynfekcji budynków inwentarskich;
- **OPAKOWANIE:** worek papierowy/propylenowy;
- **SPOSÓB UŻYCIA PRODUKTU BIOBÓJCZEGO:** preparat stosujemy zarówno na legowiskach prosiąt i macior jak i w pomieszczeniach gdzie odbywa się tucz trzody. Przy stosowaniu AGRISANU należy zwrócić szczególną uwagę w na najbardziej zawilgocone części kojca: miejsca oddawania odchodów, pobierania paszy i wody. Produkt może być stosowany także na głęboką ściółkę. Preparat nanosi się na dezynfekowaną powierzchnię lub na ściółkę 1-2 razy w tygodniu przez równomierne posypywanie. Optymalna dawka to 50-100 g/1m². Służy do dezynfekcji budynków inwentarskich w obecności zwierząt;

VIRKON™ S

- **POSTAĆ:** proszek, produkt o działaniu bakteriobójczym i wirusobójczym, przeznaczony do dezynfekcji pomieszczeń dla zwierząt, powierzchni, narzędzi i wyposażenia gospodarstwa, dezynfekcji środków transportu;
- **OPAKOWANIE:** saszetka w opakowaniu zbiorczym: pudełko (karton); butla w opakowaniu zbiorczym: pudełko (karton); wiadro (polipropylen);
- **SPOSÓB UŻYCIA PRODUKTU BIOBÓJCZEGO:** Skuteczny na powierzchniach porowatych, w niskich (od +4°C) temperaturach, w niskich stężeniach, krótkim czasie oddziaływania na patogen (10 min.). Rutynowa dezynfekcja wszystkich powierzchni: 1:100 (10 gramów środka Virkon™ S na każdy litr wody) przy użyciu myjki ciśnieniowej lub innego opryskiwacza mechanicznego nanieść roztwór środka Virkon™ S w dawce 300 ml/m².
Przygotowanie 1% roztworu: 150 g preparatu wraz z 15 l letniej wody wystarczy na 50 m²; 300 g preparatu wraz z 30 l letniej wody wystarczy na 100 m²; 1,5 kg preparatu wraz z 150 l letniej wody wystarczy na 500 m²;
Dezynfekcja obuwia i kół pojazdów: wlać roztwór do odpowiedniego pojemnika. Wymienić, gdy jest zanieczyszczony lub po upływie 4-5 dni od przygotowania. Stosować ciągle. Zaleca się przy każdym wjeździe i wejściu na farmę produkcyjną i przy wejściu do budynków.
Zamgławianie/dezynfekcja za pomocą spryskiwania: stosować urządzenie ciśnieniowe lub spryskiwacz plecakowy. Dozować 1 l roztworu na 10 m² powierzchni podłogi. Zamgławianie na zimno: przy użyciu zamgławiacza mechanicznego dozować 1 l roztworu preparatu na 10 m² powierzchni podłóg;

DESAM EFEKT M

- **POSTAĆ:** Ciecz, środek myjąco-dezynfekujący o właściwościach bakteriobójczych, grzybobójczych, prątkobójczych oraz wirusobójczych, przeznaczony do stosowania do wszystkich zmywalnych powierzchni, sprzętu w zakładach opieki zdrowotnej, w przemyśle spożywczym;
- **OPAKOWANIE:** butelka (polietylen), kanister (polietylen);
- **SPOSÓB UŻYCIA PRODUKTU BIOBÓJCZEGO:** Środek skoncentrowany, stosowany w rutynowej dezynfekcji w stężeniu 0,25% przez 15 min., przy dezynfekcji powierzchni o wysokim ryzyku w stężeniu 0,5% przez 30 min. W celu przygotowania roztworu preparat należy rozcieńczyć wodą w temperaturze 20-35°C. Roztwór 0,25% przygotować poprzez uzupełnienie 2,5 ml koncentratu wodą do 998 ml. Silnie zabrudzone powierzchnie i przyrządy należy wstępnie oczyścić mechanicznie a następnie zdezynfekować.

Załącznik nr 1. Przegląd zabezpieczeń budynków przed dostępem zwierząt wolno żyjących oraz domowych**)

| Data przeglądu | Ogólna szczelność budynku | | Okna | | Drzwi zewnętrzne (S,P) lub zasuwka otworu przy stosowaniu silosów (P) | | Drzwi wewnętrzne | | Podjęte naprawy (S) | Podjęte naprawy (P) | Podpis osoby odpowiedzialnej za dokonanie przeglądu |
|----------------|---------------------------------------|--------------------------|------------|------------|---|---------|------------------|------------|-----------------------------|---------------------|---|
| | budynek inwentarski świnie (S)**) +/- | magazyn pasz (P)***) +/- | (S) +/-/ND | (P) +/-/ND | (S) +/- | (P) +/- | (S) +/-/ND | (P) +/-/ND | | | |
| 28.02.2018 | + | + | + | ND | + | + | ND | ND | | | |
| 14.03.2018 | + | + | - | ND | + | + | ND | ND | wymiana zawiasów w drzwiach | | |
| | | | | | | | | | | | |
| | | | | | | | | | | | |
| | | | | | | | | | | | |
| | | | | | | | | | | | |
| | | | | | | | | | | | |
| | | | | | | | | | | | |
| | | | | | | | | | | | |
| | | | | | | | | | | | |
| | | | | | | | | | | | |
| | | | | | | | | | | | |
| | | | | | | | | | | | |
| | | | | | | | | | | | |
| | | | | | | | | | | | |
| | | | | | | | | | | | |
| | | | | | | | | | | | |
| | | | | | | | | | | | |

*) proponowana częstotliwość dokonywania przeglądu - co najmniej 1x/2 tygodnie oraz doraźnie w przypadku zdarzeń mogących przyczynić się do utraty szczelności budynków
 **) S - budynek inwentarski, w którym utrzymywane są świnie
 ***) P - budynek/miejsce (np. silos) przeznaczony do przechowywania pasz
 + ocena pozytywna

- ocena negatywna, konieczne jest wdrożenie czynności naprawczych
 ND - nie dotyczy (np. brak okien, drzwi wewnętrznych)

Załącznik nr 6. Dokumentacja czyszczenia i dezynfekcji w gospodarstwie

| Data zabiegu | rodzaj zabiegu: czyszczenie (C), dezynfekcja (D) / uzupełnienia środka dezynfekcyjnego (U) | | | | Nazwa użytego środka dezynfekcyjnego | Ilość sporządzonego roztworu | Ilość zużytego roztworu | Podpis osoby odpowiedzialnej |
|--------------|--|--------------------|--|---|--------------------------------------|----------------------------------|-------------------------|------------------------------|
| | Budynki nr (jeśli więcej niż 1) | sprzęt / narzędzia | Maty przed wjazdem / wyjazdem z/do gospodarstwa* | Maty przed wejściem / wyjściem do budynku, w którym utrzymywane są świnię | | | | |
| 28.02.2018. | C,D | C,D | | U | Virkon S | 20 l (opakowań 200g w 20 l wody) | 20 l | |
| | | | | | | | | |
| | | | | | | | | |
| | | | | | | | | |
| | | | | | | | | |
| | | | | | | | | |
| | | | | | | | | |
| | | | | | | | | |
| | | | | | | | | |
| | | | | | | | | |
| | | | | | | | | |
| | | | | | | | | |
| | | | | | | | | |
| | | | | | | | | |
| | | | | | | | | |
| | | | | | | | | |
| | | | | | | | | |
| | | | | | | | | |
| | | | | | | | | |

* obowiązek wyłożenia mat na wjeździe/wyjęździe do/z gospodarstwa nie dotyczy terytorium Polski znajdującego się poza obszarami wymienionymi w załączniku do decyzji Komisji 2014/709/UE

Załącznik nr 7. Spis świń w gospodarstwie *

Numer siedziby stada: PL.....

| Data spisu** | Liczba prosiąt (zwierzę od urodzenia do odsadzenia) | Liczba warchlaków (świnia od odsadzenia do 10 tygodnia życia) | Liczba tuczników (świnie od 10 tygodnia życia do dnia uboju) | Liczba loch (samica po pierwszym wyproszeniu) | Liczba loszek (dojrzała samica do pierwszego wyproszenia) | Liczba knurów (dojrzałe samce używane do rozrodu) | Liczba knurków (samiec od 10 tygodnia życia do pierwszego krycia) | Podpis osoby spisującej |
|--------------|---|---|--|---|---|---|---|-------------------------|
| 28.02.2018. | 10 | 0 | 0 | 1 | 0 | 0 | 0 | |
| 31.03.2018. | 0 | 10 | 0 | 1 | 0 | 0 | 0 | |
| | | | | | | | | |
| | | | | | | | | |
| | | | | | | | | |
| | | | | | | | | |
| | | | | | | | | |
| | | | | | | | | |
| | | | | | | | | |
| | | | | | | | | |
| | | | | | | | | |
| | | | | | | | | |
| | | | | | | | | |
| | | | | | | | | |
| | | | | | | | | |
| | | | | | | | | |
| | | | | | | | | |
| | | | | | | | | |

*) wymóg sporządzenia spisu oraz bieżące aktualizowanie tego spisu wynika z rozporządzenia Ministra Rolnictwa i Rozwoju Wsi w sprawie środków podejmowanych w związku z wystąpieniem afrykańskiego pomoru świń. Spis ten nie jest tożsamy ze spisem składanym do Agencji Restrukturyzacji i Modernizacji Rolnictwa na podstawie art. 20a ustawy o systemie identyfikacji i rejestracji zwierząt.

***) spis po raz pierwszy powinien zostać sporządzony w dniu 28 lutego 2018 r. Spis aktualizuje się w przypadku każdego zdarzenia zmieniającego stan liczbowy poszczególnych kategorii świń w danym gospodarstwie, np. w przypadku zdarzeń typu: kupno, sprzedaż, padnięcie świń, ubój w gospodarstwie oraz w przypadku zmiany kategorii produkcyjnej, np. kiedy prosięta zostaną odsadzone i będzie określone jako warchlak, czy też warchlak ukończy 10 tygodni życia i będzie określany jako tucznik

