

UCHWAŁA Nr XXI/179/2016
RADY GMINY INOWROCŁAW
z dnia 25 listopada 2016 r.

zmieniająca uchwałę w sprawie uchwalenia Wieloletniej Prognozy Finansowej Gminy Inowrocław na lata 2016 – 2020.


Na podstawie art. 226, art. 227, art. 229 i art. 243 ustawy z dnia 27 sierpnia 2009 r. o finansach publicznych (Dz. U. z 2016r. poz. 1870), art. 18 ust. 2 pkt 6 ustawy z dnia 8 marca 1990 r. o samorządzie gminnym (Dz. U. z 2016r. poz. 446 z późn.zm.1) oraz rozporządzenia Ministra Finansów z dnia 10 stycznia 2013 r. w sprawie wieloletniej prognozy finansowej jednostki samorządu terytorialnego (Dz. U. z 2015r. poz. 92) uchwała się, co następuje:

§ 1. W uchwale Nr XIII/97/2015 Rady Gminy Inowrocław z dnia 21 grudnia 2015 roku w sprawie uchwalenia Wieloletniej Prognozy Finansowej Gminy Inowrocław na lata 2016-2020, zmienionej Uchwałą Nr XV/127/2016 Rady Gminy Inowrocław z dnia 31 marca 2016 r., Uchwałą Nr XVIII/152/2016 Rady Gminy Inowrocław z dnia 22 czerwca 2016r., Zarządzeniem Nr 196/2016 Wójta Gminy Inowrocław z dnia 29 czerwca 2016r., Uchwałą Nr XIX/160/2016 Rady Gminy Inowrocław z dnia 14 września 2016r., Zarządzeniem Nr 218/2016 Wójta Gminy Inowrocław z dnia 29 września 2016r. oraz Uchwałą Nr XX/170/2016 Rady Gminy Inowrocław z dnia 19 października 2016 r., wprowadza się następujące zmiany:

- 1) Załącznik Nr 1 pn. „Wieloletnia Prognoza Finansowa” otrzymuje brzmienie, zgodnie z załącznikiem Nr 1 do niniejszej uchwały;
- 2) Załącznik Nr 2 pn. „Wykaz przedsięwzięć do Wieloletniej Prognozy Finansowej” otrzymuje brzmienie, zgodnie z załącznikiem Nr 2 do niniejszej uchwały.

§ 2. Wykonanie uchwały powierza się Wójtowi Gminy Inowrocław.

§ 3. Uchwała wchodzi w życie z dniem podjęcia.



Przewodnicząca
Rady Gminy Inowrocław
Krystyna Wysocka

UZASADNIENIE DO UCHWAŁY NR XXI/179/2016

RADY GMINY INOWROCŁAW

z dnia 25 listopada 2016 r.

Wywołanie przedmiotowej uchwały stało się zasadne w związku ze zmianami wielkości budżetu na 2016 rok, co spowodowało konieczność dokonania korekty Wieloletniej Prognozy Finansowej.


W związku z powyższym dokonano następujących zmian:

- 1) w załączniku Nr 1 w pozycji „Prognoza 2016” - wprowadzono planowane dochody i wydatki, zgodnie z korektą uchwały budżetowej na 2016 rok oraz w pozycji „Prognoza 2016-2019” dokonano aktualizacji w zakresie wydatków objętych limitem dotyczących przedsięwzięć ujętych w załączniku Nr 2,
- 2) w załączniku Nr 2 w wydatkach inwestycyjnych dodano przedsięwzięcia pod nazwą:
 - a) „Budowa placu manewrowego w m. Turzany I etap”. Realizacja w latach 2016-2017. Celem realizacji jest poprawa jakości życia mieszkańców. Łączne nakłady finansowe 200.000,00 zł,
 - b) „Budowa sieci kanalizacyjnej i wodociągowej w m. Gnojno”. Realizacja w latach 2016-2019. Celem realizacji przedsięwzięcia jest poprawa jakości życia mieszkańców. Łączne nakłady finansowe 3.876.718,00 zł,
- 3) w załączniku nr 2 dokonano zmiany zapisów:
 - a) nazwę przedsięwzięcia „Zwiększenie efektywności energetycznej i wzrost udziału OZE w budynkach użyteczności publicznej” zastępuje się zapisem „Zwiększenie efektywności energetycznej i wzrost udziału OZE w budynkach użyteczności publicznej (Gnojno)”,
 - b) nazwę przedsięwzięcia „Zwiększenie efektywności energetycznej i wzrost udziału OZE w sektorze infrastruktury komunalnej” zastępuje się zapisem „Zwiększenie efektywności energetycznej i wzrost udziału OZE w sektorze infrastruktury komunalnej (Kruśliwiec)”,
 - c) w przedsięwzięciu pn. „Projekt budowy sieci kanalizacyjnej dla miejscowości Jaksice z centrum w kierunku studni w Borkowie” – kwotę łącznych nakładów finansowych „180.000,00” zastępuje się kwotą „194.400,00” oraz kwotę limitu na 2016 „129.000,00” zastępuje się kwotą „143.400,00”.

Podstawę prawną podjęcia niniejszej uchwały stanowi art. 229 ustawy z dnia 27 sierpnia 2009 roku o finansach publicznych zgodnie, z którym wartości przyjęte w wieloletniej prognozie finansowej i budżecie jednostki samorządu terytorialnego powinny być zgodne co najmniej w zakresie wyniku budżetu i związanych z nim kwot przychodów i rozchodów oraz długu jednostki samorządu terytorialnego.

Wobec powyższego podjęcie uchwały jest zasadne.

Przewodnicząca
Rady Gminy Inowrocław



Krystyna Wysocka

Wieloletnia Prognoza Finansowa

1)

Dokument podpisany elektronicznie

Wyszczególnienie	Dochody ogółem: [*]	z tego:																		
		w tym:					w tym:													
		1.1	1.1.1	1.1.2	1.1.3	1.1.3.1	1.1.4	1.1.5	1.2	1.2.1	1.2.2									
Lp	1																			
Formuła	(1.1)+(1.2)																			
Wykonanie 2013	36 594 065,66		6 762 676,00	187 182,36	12 842 361,60	8 709 257,45	7 153 676,00	6 492 011,46	1 781 188,90											
Wykonanie 2014	38 472 448,13		6 481 850,00	159 889,97	14 606 382,97	10 004 972,45	6 985 795,00	7 029 499,25	1 698 354,08											
Plan 3 kw. 2015	41 986 679,49		6 845 472,00	150 000,00	16 776 787,00	10 720 270,00	6 857 377,00	5 938 996,77	3 014 776,72											
Wykonanie 2015	41 793 330,71		6 904 844,00	136 359,62	16 550 195,65	10 759 840,16	6 878 857,00	6 900 048,69	1 925 370,72											
2016	50 690 648,87		7 921 855,00	120 000,00	19 370 064,00	11 653 081,00	8 124 780,00	13 674 544,87	7 87 751,00											
2017	40 924 815,00		8 032 743,00	122 160,00	18 246 836,00	11 862 836,00	8 708 107,00	4 400 256,00	450 000,00											
2018	41 696 602,00		8 293 562,00	125 214,00	18 703 006,00	12 159 407,00	8 925 810,00	4 510 261,00	200 000,00											
2019	42 639 421,00		8 439 401,00	128 344,00	19 170 582,00	12 463 392,00	9 148 955,00	4 623 018,00	200 000,00											
2020	43 705 406,00		8 650 386,00	131 553,00	19 649 846,00	12 774 977,00	9 377 879,00	4 738 593,00	300 000,00											

1) Wzór może być stosowany także w układzie pionowym, w którym poszczególne pozycje są przedstawione w kolumnach, a lata w wierszach.

2) Zgodnie z art. 227 ustawy z dnia 27 sierpnia 2009 r. o finansach publicznych (Dz. U. z 2013 r. poz. 885 z póź. zm.) zwanej dalej „ustawą”, wieloletnia prognoza finansowa obejmuje okres roku budżetowego oraz co najmniej trzech kolejnych lat. W sytuacji dłuższego okresu prognozowania finansowego wzór stosuje się także dla lat wykraczających poza minimalny (4 letni) okres prognozy, wynikający z art. 227 ustawy.

3) W pozycji wykazuje się kwoty wszystkich podatków i opłat pobieranych przez jednostki samorządu terytorialnego, a nie tylko podatków i opłat lokalnych.

Wyszczególnienie	Wydatki ogółem ^x	z tego:											
		w tym:											
		Wydatki bieżące ^x	z tytułu poręczeń i gwarancji ^x			w tym:		wydatki na obsługę długu ^x		odsetki i dyskonta określone w art. 243 ust. 1 ustawy ^x		w tym:	
2.1	2.1.1	2.1.1.1	2.1.2	2.1.3	2.1.3.1	2.1.3.1.1	2.1.3.1.2	2.1.3.1.2	2.1.3.1.2	2.1.3.1.2	2.1.3.1.2		
Wykonanie 2013	38 415 217,91	31 153 409,13	0,00	0,00	0,00	595 091,28	595 091,28	0,00	0,00	0,00	0,00	0,00	7 251 808,78
Wykonanie 2014	39 887 512,44	31 966 745,25	0,00	0,00	0,00	438 708,58	438 708,58	0,00	0,00	0,00	0,00	0,00	7 920 767,19
Plan 3 kw. 2015	41 265 576,49	34 308 107,77	0,00	0,00	0,00	369 000,00	369 000,00	0,00	0,00	0,00	0,00	0,00	6 957 488,72
Wykonanie 2015	40 872 094,03	34 684 519,97	0,00	0,00	0,00	331 242,44	331 242,44	0,00	0,00	0,00	0,00	0,00	6 187 574,06
2016	50 940 648,87	43 999 850,87	0,00	0,00	0,00	257 389,00	257 389,00	0,00	0,00	0,00	0,00	0,00	6 940 798,00
2017	40 484 046,00	32 984 046,00	0,00	0,00	0,00	221 855,00	221 855,00	0,00	0,00	0,00	0,00	0,00	7 500 000,00
2018	41 362 975,00	33 762 975,00	0,00	0,00	0,00	128 501,00	128 501,00	0,00	0,00	0,00	0,00	0,00	7 600 000,00
2019	42 402 906,00	34 702 906,00	0,00	0,00	0,00	37 925,00	37 925,00	x	x	0,00	0,00	0,00	7 700 000,00
2020	43 785 406,00	35 985 406,00	0,00	0,00	0,00	3 734,00	3 734,00	x	x	0,00	0,00	0,00	7 800 000,00

4) W pozycji wykazuje się kwoty dla lat budżetowych 2013-2018.

Wyszczególnienie	Wynik budżetu ^x	Przychody ^x budżetu	Nadwyżka budżetowa z lat ubiegłych	z tego:						w tym:				
				na pokrycie deficytu ^x budżetu		Wolne środki, o których mowa w art. 217 ust.2 pkt 6 ustawy ^x	na pokrycie deficytu ^x budżetu		Kredyty, pożyczki, emisja papierów ^x wartościowych		na pokrycie deficytu ^x budżetu		Inne przychody niezwiązane z zaciągnięciem długu ⁵⁾ ^x	na pokrycie deficytu ^x budżetu
				4.1.1	4.2		4.2.1	4.3			4.3.1	4.4		
Lp	3	4	4.1	4.1.1	4.2	4.2.1	4.3	4.3.1	4.4	4.4.1				
Formuła	{1} {2}	{4.1} + {4.2} + {4.3} + {4.4}												
Wykonanie 2013	-1 821 152,25	3 278 625,66	937 374,53	937 374,53	0,00	0,00	2 341 251,13	883 777,72	0,00	0,00				
Wykonanie 2014	-1 415 064,31	2 979 454,70	0,00	0,00	457 473,41	373 102,00	2 508 929,80	1 041 962,31	13 051,49	0,00				
Plan 3 kw. 2015	721 103,00	245 733,00	0,00	0,00	207 328,00	0,00	0,00	0,00	38 405,00	0,00				
Wykonanie 2015	921 236,68	245 733,77	0,00	0,00	207 328,26	0,00	0,00	0,00	38 405,51	0,00				
2016	-250 000,00	651 012,00	0,00	0,00	213 845,00	0,00	437 167,00	250 000,00	0,00	0,00				
2017	440 769,00	300 243,00	300 243,00	0,00	0,00	0,00	0,00	0,00	0,00	0,00				
2018	333 627,00	150 000,00	150 000,00	0,00	0,00	0,00	0,00	0,00	0,00	0,00				
2019	236 515,00	150 000,00	150 000,00	0,00	0,00	0,00	0,00	0,00	0,00	0,00				
2020	-80 000,00	80 000,00	80 000,00	80 000,00	0,00	0,00	0,00	0,00	0,00	0,00				

5) W pozycji wykazuje się w szczególności kwoty przychodów z tytułu prywatyzacji majątku oraz spłaty pożyczek udzielonych ze środków jednostki.

Wyszczególnienie	Rozchody budżetu * [5.1] + [5.2]	Spłaty rat kapitałowych kredytów i pożyczek oraz wykup papierów wartościowych * 5.1	z tego:				Inne rozchody niezwiązane ze spłatą długu
			w tym łączna kwota przypadających na dany rok kwot ustawowych wyłączeń z limitu spłaty zobowiązań, o którym mowa w art. 243 ustawy	z tego:			
				kwota przypadających na dany rok kwot ustawowych wyłączeń określonych w art. 243 ust. 3 ustawy *	kwota przypadających na dany rok kwot ustawowych wyłączeń określonych w art. 243 ust. 3a ustawy *	kwota przypadających na dany rok kwot ustawowych wyłączeń innych niż określone w art. 243 ust. 3a ustawy *	
Lp	5	5.1	5.1.1 [5.1.1] + [5.1.1.2] + [5.1.1.3]	5.1.1.1	5.1.1.2	5.1.1.3	5.2
Wykonanie 2013	1 000 000,00	1 000 000,00	0,00	0,00	0,00	0,00	0,00
Wykonanie 2014	1 357 062,13	1 305 605,13	1 272 691,46	1 272 691,46	0,00	0,00	0,00
Plan 3 kw. 2015	966 636,00	966 636,00	532 910,00	532 910,00	0,00	0,00	51 457,00
Wykonanie 2015	953 124,80	953 124,80	532 909,28	532 909,28	0,00	0,00	0,00
2016	401 012,00	401 012,00	0,00	0,00	0,00	0,00	0,00
2017	741 012,00	741 012,00	250 000,00	250 000,00	0,00	0,00	0,00
2018	483 627,00	483 627,00	0,00	0,00	0,00	0,00	0,00
2019	386 515,00	386 515,00	0,00	0,00	0,00	0,00	0,00
2020	0,00	0,00	0,00	0,00	0,00	0,00	0,00

6) W pozycji wykazuje się w szczególności wyłączenia wynikające z art. 36 ustawy z dnia 7 grudnia 2012 r. o zmianie niektórych ustaw w związku z realizacją ustawy budżetowej (Dz.U. poz. 1456 oraz z 2013 r. poz. 1199) oraz kwoty wykupu obligacji przychodowych.

Wyszczególnienie	Kwota długu ^x	Kwota zobowiązań wynikających z przejęcia przez jednostkę samorządu terytorialnego zobowiązań po likwidowanych i przekształcanych jednostkach zaliczanych do sektora finansów publicznych	Relacja zrównowazenia wydatków bieżących, o której mowa w art. 242 ustawy	
			Różnica między dochodami bieżącymi a wydatkami bieżącymi	Różnica między dochodami bieżącymi, skorygowanymi o środki ⁷⁾ a wydatkami bieżącymi, pomniejszonymi o wydatki ⁸⁾
Lp	6	7	B.1	B.2
Formuła			[1.1] - [2.1]	(1.1) + (4.1) - (4.2) - (6.1) - (2.1, 20)
Wykonanie 2013	13 697 167,15	0,00	3 659 467,63	4 596 842,16
Wykonanie 2014	12 481 258,50	0,00	4 807 348,80	5 264 822,21
Plan 3 kw. 2015	9 026 309,80	0,00	4 663 795,00	4 871 123,00
Wykonanie 2015	9 023 785,83	0,00	5 183 440,02	5 390 768,28
2016	6 933 356,00	0,00	5 903 047,00	6 116 892,00
2017	4 131 115,00	0,00	7 490 769,00	7 791 012,00
2018	1 618 626,00	0,00	7 733 627,00	7 883 627,00
2019	142 417,00	0,00	7 736 515,00	7 886 515,00
2020	0,00	0,00	7 420 000,00	7 500 000,00

7) Skorygowanie o środki określone w przepisach dotyczących w szczególności powiększenia o nadwyżkę budżetową z lat ubiegłych, zgodnie z art. 242 ustawy.

8) Pomniejszenie wydatków bieżących, zgodnie z art. 36 ust. 1 pkt 1 ustawy z dnia 7 grudnia 2012 r. o zmianie niektórych ustaw w związku z realizacją ustawy budżetowej, dotyczy lat 2013-2015.

Wyszczególnienie	Przeznaczenie nadwyżki budżetowej 10)	w tym na:	Informacje uzupełniające o wybranych rodzajach wydatków budżetowych							Wydatki majątkowe w formie dotacji	
			Splaty kredytów, pożyczek i wykup papierów wartościowych	Wydatki bieżące na wynagrodzenia i składki od nich naliczane	Wydatki związane z funkcjonowaniem organów jednostki samorządu terytorialnego 11)	Wydatki objęte limitem, o którym mowa w art. 226 ust. 3 pkt 4 ustawy	z tego:		Wydatki inwestycyjne 12) kontynuowane		Nowe wydatki inwestycyjne 13)
							bieżące	majątkowe			
LP	10	10.1	11.1	11.2	11.3	11.3.1	11.3.2	11.4	11.5	11.6	
Formuła					[11.3.1] + [11.3.2]						
Wykonanie 2013	0,00	0,00	12 782 032,94	3 982 906,11	188 773,67	188 773,67	0,00	6 415 969,97	516 145,59	329 693,22	
Wykonanie 2014	0,00	0,00	13 554 893,32	4 419 487,14	156 007,39	143 910,83	12 096,56	4 410 941,17	2 815 932,54	693 893,48	
Plan 3 kw. 2015	0,00	721 103,00	14 475 229,58	4 815 754,00	411 153,00	218 898,00	192 255,00	2 666 369,00	3 891 099,72	400 000,00	
Wykonanie 2015	0,00	921 236,68	13 777 538,32	4 782 919,77	372 446,58	142 281,44	230 165,14	2 639 804,87	3 147 769,19	400 000,00	
2016	0,00	0,00	15 875 074,97	5 234 607,00	1 094 967,00	171 567,00	923 400,00	3 296 981,00	2 949 150,00	694 667,00	
2017	440 769,00	440 769,00	14 067 592,00	5 176 495,00	4 895 536,00	5 536,00	4 890 000,00	2 851 229,00	4 648 771,00	0,00	
2018	333 627,00	333 627,00	14 419 282,00	5 305 846,00	4 741 600,00	1 600,00	4 740 000,00	2 868 862,00	4 731 138,00	0,00	
2019	236 515,00	236 515,00	14 779 764,00	5 438 492,00	2 439 318,00	1 600,00	2 437 718,00	1 929 694,00	5 770 306,00	0,00	
2020	0,00	0,00	15 149 258,00	5 574 454,00	656 598,00	1 600,00	654 998,00	997 415,00	6 802 585,00	0,00	

10) Przeznaczenie nadwyżki budżetowej, inne niż spłaty kredytów, pożyczek i wykup papierów wartościowych, wymaga określenia w objaśnieniach do wieloletniej prognozy finansowej.
11) W pozycji wykazuje się kwoty wydatków w ramach zadań własnych klasyfikowanych w dziale 750- Administracja publiczna w rozdziałach właściwych dla organów i urzędów jednostki samorządu terytorialnego (rozdziały od 750.17 do 750.23)

12) W pozycji wykazuje się wartość inwestycji rozpoczętych co najmniej w poprzednim roku budżetowym, którego dotyczy kolumna.

13) W pozycji wykazuje się wartość nowych inwestycji, które planuje się rozpocząć w roku, którego dotyczy kolumna.

Wyszczególnienie	Finansowanie programów, projektów lub zadań realizowanych z udziałem środków, o których mowa w art. 5 ust. 1 pkt 2 i 3 ustawy									
	w tym:			w tym:			w tym:		w tym:	
	Dochody bieżące na programy, projekty lub zadania finansowane z udziałem środków, o których mowa w art. 5 ust. 1 pkt 2 i 3 ustawy	środki określone w art. 5 ust. 1 pkt 2 ustawy	środki określone w art. 5 ust. 1 pkt 2 ustawy wynikające wyłącznie z zawartych umów na realizację programu, projektu lub zadania ¹⁴⁾	Dochody majątkowe na programy, projekty lub zadania finansowane z udziałem środków, o których mowa w art. 5 ust. 1 pkt 2 i 3 ustawy	środki określone w art. 5 ust. 1 pkt 2 ustawy	środki określone w art. 5 ust. 1 pkt 2 ustawy wynikające wyłącznie z zawartych umów na realizację programu, projektu lub zadania	Wydatki bieżące na programy, projekty lub zadania finansowane z udziałem środków, o których mowa w art. 5 ust. 1 pkt 2 i 3 ustawy	Wydatki bieżące na realizację programu, projektu lub zadania wynikające wyłącznie z zawartych umów z podmiotem dysponującym środkami, o których mowa w art. 5 ust. 1 pkt 2 ustawy		
Lp	12.1	12.1.1	12.1.1.1	12.2	12.2.1	12.2.1.1	12.3	12.3.1	12.3.2	
Formuła										
Wykonanie 2013	175 965,90	166 474,48	166 474,48	1 076 602,50	1 076 602,50	1 076 602,50	188 773,67	179 282,25	179 282,25	
Wykonanie 2014	332 294,65	324 971,26	324 971,26	1 284 848,00	1 284 848,00	1 284 848,00	315 814,68	300 041,30	300 041,30	
Plan 3 kw. 2015	227 586,00	227 586,00	227 586,00	1 451 096,72	1 451 096,72	1 451 096,72	138 898,00	137 751,00	137 751,00	
Wykonanie 2015	220 241,71	220 241,71	220 241,71	1 386 288,05	1 386 288,05	1 386 288,05	131 192,44	130 405,65	130 405,65	
2016	0,00	0,00	0,00	129 201,00	129 201,00	129 201,00	0,00	0,00	0,00	
2017	0,00	0,00	0,00	250 000,00	250 000,00	250 000,00	0,00	0,00	0,00	
2018	0,00	0,00	0,00	0,00	0,00	0,00	0,00	0,00	0,00	
2019	0,00	0,00	0,00	0,00	0,00	0,00	0,00	0,00	0,00	
2020	0,00	0,00	0,00	0,00	0,00	0,00	0,00	0,00	0,00	

14) W pozycji 12.1.1.1, 12.2.1.1, 12.3.2, 12.4.2., 12.5.1, 12.6.1, 12.7.1 oraz 12.8.1, wykazuje się wyłącznie kwoty wynikające z umów na realizację programu, projektu lub zadania zawartych na dzień uchwalenia prognozy, a nieplanowanych do zawarcia w okresie prognozy.

Wyszczególnienie	Wydatki majątkowe na projekty lub zadania finansowane z udziałem środków, o których mowa w art. 5 ust. 1 pkt 2 i 3 ustawy		w tym:		Wydatki majątkowe na realizację programu, projektu lub zadania wynikające wyłącznie z zawartych umów z podmiotem dysponującym środkami, o których mowa w art. 5 ust. 1 pkt 2 ustawy	Wydatki na wkład krajowy w związku z umową na realizację programu, projektu lub zadania finansowanego z udziałem środków, o których mowa w art. 5 ust. 1 pkt 2 ustawy bez względu na stopień finansowania tymi środkami	w tym:		Wydatki na wkład krajowy w związku z umową na realizację programu, projektu lub zadania finansowanego w co najmniej 60% środkami, o których mowa w art. 5 ust. 1 pkt 2 ustawy ¹⁵⁾	w tym:		Przychody z tytułu kredytów, pożyczek, emisji papierów wartościowych powstałe w związku z umową na realizację programu, projektu lub zadania finansowanego z udziałem środków, o których mowa w art. 5 ust. 1 pkt 2 ustawy bez względu na stopień finansowania tymi środkami	w tym:
	12.4	12.4.1	12.4.2	12.5			12.5.1	12.6		12.6.1	12.7		
Lp	12.4	12.4.1	12.4.2	12.5	12.5.1	12.6	12.6.1	12.7	12.7.1				
Formuła													
Wykonanie 2013	3 744 877,60	1 419 325,46	1 419 325,46	2 325 552,14	2 325 552,14	0,00	0,00	1 272 691,46	1 272 691,46				
Wykonanie 2014	1 951 868,57	886 806,28	886 806,28	1 065 062,29	1 065 062,29	440 805,61	440 805,61	532 909,28	532 909,28				
Plan 3 kw. 2015	699 666,72	699 666,72	699 666,72	219 430,44	219 430,44	204 224,44	204 224,44	0,00	0,00				
Wykonanie 2015	695 938,11	695 938,11	695 938,11	204 750,58	204 750,58	196 492,91	196 492,91	0,00	0,00				
2016	250 000,00	250 000,00	250 000,00	272 400,00	272 400,00	272 400,00	272 400,00	0,00	0,00				
2017	0,00	0,00	0,00	0,00	0,00	0,00	0,00	0,00	0,00				
2018	0,00	0,00	0,00	0,00	0,00	0,00	0,00	0,00	0,00				
2019	0,00	0,00	0,00	0,00	0,00	0,00	0,00	0,00	0,00				
2020	0,00	0,00	0,00	0,00	0,00	0,00	0,00	0,00	0,00				

15) Przez program, projekt lub zadanie finansowane w co najmniej 60% środkami, o których mowa w art. 5 ust. 1 pkt 2 ustawy, należy rozumieć także taki program, projekt lub zadanie przynoszące dochód, dla których poziom finansowania ze środków, o których mowa w art. 5 ust. 1 pkt 2 ustawy, ustala się po odliczeniu zdyskontowanego dochodu obliczanego zgodnie z przepisami Unii Europejskiej dotyczącymi takiego programu, projektu lub zadania.

Wyszczególnienie	Przebiegi z tytułu kredytów, pożyczek, emisji papierów wartościowych powstałych w związku z zawartą po dniu 1 stycznia 2013 r. umową na realizację programu, projektu lub zadania finansowanego w całości lub części z środków, o których mowa w art. 5 ust. 1 pkt 2 ustawy	w tym:		Kwoty dołączające przejęcia i spłaty zobowiązań po samodzielnych zakładach opieki zdrowotnej oraz pokrycia ujemnego wyniku								
		12.8	12.8.1	13.1	13.2	13.3	13.4	13.5	13.6	13.7		
Lp												
Formuła												
Wykonanie 2013	0,00			0,00	0,00							
Wykonanie 2014	215 001,84			0,00	0,00							
Plan 3 kw. 2015	0,00			0,00	0,00							
Wykonanie 2015	0,00			0,00	0,00							
2016	250 000,00			0,00	0,00							
2017	0,00			0,00	0,00							
2018	0,00			0,00	0,00							
2019	0,00			0,00	0,00							
2020	0,00			0,00	0,00							

Wyszczególnienie	Dane uzupełniające o dług i jego spłacie						
	Spłaty rat kapitałowych oraz wykup papierów wartościowych, o których mowa w pkt. 5.1., wynikające wyłącznie z tytułu zobowiązań już zaciągniętych *	Kwota długu, którego spłata dokonano się z wydatków budżetu *	Wydatki zmniejszające dług *	w tym:			Wynik operacji niekasowych wpływających na kwotę długu (m.in. umorzenia, różnice kursowe) *
				spłata zobowiązań wymagalnych z lat poprzednich, innych niż w poz. 14.3.3 *	związane z umowami zaliczanymi do tytułów dłużnych państwowego długu publicznego	wypłaty z tytułu wymagalnych poręczeń i gwarancji *	
Lp	14.1	14.2	14.3	14.3.1	14.3.2	14.3.3	14.4
Formuła							
Wykonanie 2013	0,00	12 355 916,02	2 513 524,00	0,00	2 513 524,00	0,00	0,00
Wykonanie 2014	0,00	9 936 682,70	2 422 436,96	0,00	2 422 436,96	0,00	0,00
Plan 3 kw. 2015	0,00	7 448 570,00	2 488 112,70	0,00	2 488 112,70	0,00	0,00
Wykonanie 2015	0,00	7 448 786,83	2 488 111,12	0,00	2 488 111,12	0,00	16 452,00
2016	0,00	5 322 202,00	2 126 584,83	0,00	2 126 584,83	0,00	0,00
2017	0,00	3 260 973,00	2 061 229,00	0,00	2 061 229,00	0,00	0,00
2018	0,00	1 232 111,00	2 028 862,00	0,00	2 028 862,00	0,00	0,00
2019	0,00	142 417,00	1 089 694,00	0,00	1 089 694,00	0,00	0,00
2020	0,00	0,00	142 417,00	0,00	142 417,00	0,00	0,00

* Informacja o spełnieniu wskaźnika spłaty zobowiązań określonego w art. 243 ustawy po uwzględnieniu zobowiązań związku współtworzonego przez jednostkę samorządu terytorialnego, oraz po uwzględnieniu ustawowych wyłączeń zostanie automatycznie wygenerowana przez aplikację wskazaną przez Ministra Finansów, o której mowa w § 4 ust. 1 rozporządzenia Ministra Finansów z dnia 10 stycznia 2013 r. w sprawie wieloletniej prognozy finansowej jednostki samorządu terytorialnego (Dz.U. poz. 86, z późn. zm.). Automatyczne wyliczenia danych na podstawie wartości historycznych i prognozowanych przez jednostkę samorządu terytorialnego dotyczą w szczególności także poz. 9.6.-9.6.1 i pozycji z sekcji nr 16.

** Należy wskazać jedną z następujących podstaw prawnych: art. 240a ust. 4 / art. 240a ust. 8 / art. 240b ustawy określającej procedurę jaką objęta jest jednostka samorządu terytorialnego. x - pozycje oznaczone symbolem „x” sporządza się na okres, na który zaciągnięto oraz planuje się zaciągnąć zobowiązania dłużne (prognoza kwoty długu). Okres ten nie podlega wydłużeniu w sytuacji planowania wydatków z tytułu niewymagalnych poręczeń i gwarancji. W przypadku planowania wydatków z tytułu niewymagalnych poręczeń i gwarancji w okresie dłuższym niż okres, na który zaciągnięto oraz planuje się zaciągnąć zobowiązania dłużne, informację o wydatkach z tytułu niewymagalnych poręczeń i gwarancji, wykraczających poza wspomniany okres, należy zamieścić w objaśnieniach do wieloletniej prognozy finansowej. W przypadku, gdy kwoty wydatków wynikające z limitów wydatków na przedsięwzięcia wykraczają poza okres prognozy kwoty długu to pozycje oznaczone symbolem „x” sporządza się do ostatniego roku, na który ustalono limit wydatków na realizację przedsięwzięć

16) Pozycje sekcji 15 są wykazywane wyłącznie przez jednostki samorządu terytorialnego emitujące obligacje przychodowe.

17) Pozycje sekcji 16 wykazują wyłącznie jednostki objęte procedurą wynikającą z art. 240a lub art. 240b ustawy

PRZEWODNICZĄCA
RADY GMINY INOWROCŁAW
Krzysztyła Wysocka

Wykaz przedsięwzięć do WPF

kwoty w
zł

L.p.	Nazwa i cel	Jednostka odpowiedzialna lub koordynująca	Okres realizacji		Łączne nakłady finansowe	Limit 2016	Limit 2017	Limit 2018	Limit 2019	Limit 2020
			od	do						
1	Wydatki na przedsięwzięcia-ogółem (1.1+1.2+1.3)				14 051 655,00	1 094 967,00	4 895 536,00	4 741 600,00	2 439 318,00	656 598,00
1.a	- wydatki bieżące				196 039,00	171 567,00	5 536,00	1 600,00	1 600,00	1 600,00
1.b	- wydatki majątkowe				13 855 616,00	923 400,00	4 890 000,00	4 740 000,00	2 437 718,00	654 998,00
1.1	Wydatki na programy, projekty lub zadania związane z programami realizowanymi z udziałem środków, o których mowa w art.5 ust.1 pkt 2 i 3 ustawy z dnia 27 sierpnia 2009.r. o finansach publicznych (Dz.U.Nr 157, poz.1240,z późn.zm.), z tego:				9 147,00	1 600,00	1 600,00	1 600,00	1 600,00	1 600,00
1.1.1	- wydatki bieżące				9 147,00	1 600,00	1 600,00	1 600,00	1 600,00	1 600,00
1.1.1.1	Projekt "Realizacja systemu innowacyjnej edukacji w województwie kujawsko-pomorskim poprzez zbudowanie systemu dystrybucji treści edukacyjnych" - doposażenie klas IV-VI szkół podstawowych w tablice interaktywne	Urząd Gminy Inowrocław	2013	2020	9 147,00	1 600,00	1 600,00	1 600,00	1 600,00	1 600,00
1.1.2	- wydatki majątkowe				0,00	0,00	0,00	0,00	0,00	0,00
1.2	Wydatki na programy, projekty lub zadania związane z umowami partnerstwa publiczno-prywatnego, z tego:				0,00	0,00	0,00	0,00	0,00	0,00
1.2.1	- wydatki bieżące				0,00	0,00	0,00	0,00	0,00	0,00
1.2.2	- wydatki majątkowe				0,00	0,00	0,00	0,00	0,00	0,00
1.3	Wydatki na programy, projekty lub zadania pozostałe (inne niż wymienione w pkt 1.1 i 1.2),z tego				14 042 508,00	1 093 367,00	4 893 936,00	4 740 000,00	2 437 718,00	654 998,00
1.3.1	- wydatki bieżące				186 892,00	169 967,00	3 936,00	0,00	0,00	0,00

Limit zobowiązań
13 828 019,00
181 903,00
13 646 116,00
8 000,00

8 000,00
8 000,00

0,00
0,00
0,00
0,00
13 820 019,00
173 903,00

L.p.	Nazwa i cel	Jednostka odpowiedzialna lub koordynująca	Okres realizacji		Łączne nakłady finansowe	Limit 2016	Limit 2017	Limit 2018	Limit 2019	Limit 2020
			od	do						
1.3.1.1	Opracowanie Gminnego Programu Rewitalizacji dla Gminy Inowrocław oraz Prognozy oddziaływania na środowisko dla sporządzonego Gminnego Programu Rewitalizacji dla Gminy Inowrocław - możliwość ubiegania się o środki zewnętrzne	Urząd Gminy Inowrocław	2015	2016	31 020,00	29 520,00	0,00	0,00	0,00	0,00
1.3.1.2	Poprawa jakości wody w stawie w m. Gnojno przy użyciu efektywnych mikroorganizmów w latach 2016-2017 - rewitalizacja akwenu wodnego w m. Gnojno	Urząd Gminy Inowrocław	2016	2017	7 872,00	3 936,00	0,00	0,00	0,00	0,00
1.3.1.3	Projekt termomodernizacji obiektów komunalnych I etap - poprawa efektywności energetycznej, racjonalizacja zużycia i ograniczenie strat energii	Urząd Gminy Inowrocław	2015	2016	148 000,00	136 511,00	0,00	0,00	0,00	0,00
1.3.2	- wydatki majątkowe				13 855 616,00	923 400,00	4 890 000,00	4 740 000,00	2 437 718,00	654 998,00
1.3.2.1	Budowa instalacji PV na budynkach oświatowych - Gospodarka niskiemisyjna	Urząd Gminy Inowrocław	2018	2020	145 600,00	0,00	0,00	50 000,00	50 000,00	45 600,00
1.3.2.2	Budowa placu manewrowego w m. Turzany I etap - poprawa jakości życia mieszkańców	Urząd Gminy Inowrocław	2016	2017	200 000,00	100 000,00	100 000,00	0,00	0,00	0,00
1.3.2.3	Budowa przedszkola w m. Góra - zapewnienie mieszkańcom gminy pełnego dostępu do usług oświaty oraz wyrównanie szans w dostępie do edukacji dla najmłodszych	Urząd Gminy Inowrocław	2016	2017	506 000,00	6 000,00	500 000,00	0,00	0,00	0,00
1.3.2.4	Budowa sieci kanalizacyjnej i wodociągowej w m. Gnojno - poprawa jakości życia mieszkańców	Urząd Gminy Inowrocław	2016	2019	3 876 718,00	29 000,00	1 500 000,00	500 000,00	1 847 718,00	0,00
1.3.2.5	Projekt budowy sieci kanalizacyjnej dla miejscowości Gnojno w kierunku Orłowa - poprawa jakości życia mieszkańców	Urząd Gminy Inowrocław	2015	2016	125 000,00	85 000,00	0,00	0,00	0,00	0,00
1.3.2.6	Projekt budowy sieci kanalizacyjnej dla miejscowości Jaksice z centrum w kierunku studni w Borkowie - poprawa jakości życia mieszkańców	Urząd Gminy Inowrocław	2015	2016	194 400,00	143 400,00	0,00	0,00	0,00	0,00

Limit zobowiązań
29 520,00

7 872,00

136 511,00

13 646 116,00
145 600,00
200 000,00
506 000,00

3 876 718,00
85 000,00
143 400,00

L.p.	Nazwa i cel	Jednostka odpowiedzialna lub koordynująca	Okres realizacji		Łączne nakłady finansowe	Limit 2016	Limit 2017	Limit 2018	Limit 2019	Limit 2020
			od	do						
1.3.2.7	Projekt budowy sieci kanalizacyjnej dla miejscowości Kłopot w kierunku Łatkowa - poprawa jakości życia mieszkańców	Urząd Gminy Inowrocław	2015	2016	73 000,00	55 000,00	0,00	0,00	0,00	0,00
1.3.2.8	Projekt budowy sieci kanalizacyjnej dla miejscowości Komaszycy I - Dziennice - Komaszycy II w kierunku Balczewa - poprawa jakości życia mieszkańców	Urząd Gminy Inowrocław	2015	2016	135 000,00	105 000,00	0,00	0,00	0,00	0,00
1.3.2.9	Projekt przebudowy drogi wojewódzkiej nr 252 w zakresie ciągów pieszych Jacewo - Marulewy (do obwodnicy) - poprawa jakości życia mieszkańców	Urząd Gminy Inowrocław	2015	2016	40 000,00	35 000,00	0,00	0,00	0,00	0,00
1.3.2.10	Przygotowanie koncepcji projektowej budowy Inkubatora Przetwórstwa Lokalnego na dz. nr 132/3 i 195/9 w m. Łojewo - pomoc w rozwoju przedsiębiorczości małych gospodarstw rolnych i ogrodniczych	Urząd Gminy Inowrocław	2016	2018	805 000,00	5 000,00	400 000,00	400 000,00	0,00	0,00
1.3.2.11	Przygotowanie koncepcji projektowej budowy Przedszkola Samorządowego na dz. nr 154/1 oraz 154/2 w m. Jacewo - zapewnienie mieszkańcom gminy pełnego dostępu do usług oświaty oraz wyrównanie szans w dostępie do edukacji dla najmłodszych	Urząd Gminy Inowrocław	2016	2018	2 005 000,00	5 000,00	500 000,00	1 500 000,00	0,00	0,00
1.3.2.12	Przygotowanie projektu funkcjonalno-użytkowego budowy Ośrodka Sportu i Rekreacji na dz. nr 195/4, 195/5, 195/14, 195/15 w m. Łojewo - rozwój kultury poprzez sport i rekreację	Urząd Gminy Inowrocław	2016	2018	2 005 000,00	5 000,00	500 000,00	1 500 000,00	0,00	0,00
1.3.2.13	Rozbudowa oświetlenia na terenie Gminy - poprawa bezpieczeństwa i jakości życia mieszkańców	Urząd Gminy Inowrocław	2015	2016	265 500,00	200 000,00	0,00	0,00	0,00	0,00
1.3.2.14	Zwiększenie efektywności energetycznej i wzrost udziału OZE w budynkach użyteczności publicznej (Gnojno) - Gospodarka niskoemisyjna	Urząd Gminy Inowrocław	2016	2020	2 056 177,00	100 000,00	1 050 000,00	450 000,00	200 000,00	256 177,00
1.3.2.15	Zwiększenie efektywności energetycznej i wzrost udziału OZE w sektorze infrastruktury komunalnej (Krusiłowice) - Gospodarka niskoemisyjna	Urząd Gminy Inowrocław	2016	2020	463 221,00	50 000,00	100 000,00	100 000,00	100 000,00	113 221,00

Limit zobowiązań
55 000,00
105 000,00
35 000,00
805 000,00
2 005 000,00
2 005 000,00
200 000,00
2 056 177,00
463 221,00

L.p.	Nazwa i cel	Jednostka odpowiedzialna lub koordynująca	Okres realizacji		Łączne nakłady finansowe	Limit 2016	Limit 2017	Limit 2018	Limit 2019	Limit 2020
			od	do						
1.3.2.16	Zwiększenie efektywności energetycznej w transporcie drogowym poprzez budowę ścieżek rowerowych - Gospodarka niskoemisyjna	Urząd Gminy Inowrocław	2017	2020	960 000,00	0,00	240 000,00	240 000,00	240 000,00	240 000,00

Limit zobowiązań	960 000,00
---------------------	------------

PRZEWODNICZKA
RADY GMINY INOWROZŁAW
Krzyszyna Wysocka

Objaśnienia do Wieloletniej Prognozy Finansowej:

1. Dochody

Prognoza obejmuje dochody własne, subwencje ogólne i dotacje celowe z budżetu państwa. W prognozowaniu dochodów na 2016 rok przyjęto następujące kryteria:

- **Dochody własne**

a) dochody z tytułu udziałów we wpływach z podatku dochodowego od osób fizycznych przyjęto na podstawie informacji przekazanych przez Ministra Finansów,

b) wpływy z podatku rolnego – przyjęto cenę 1 kwintala żyta w wysokości 35zł,

c) wpływy z podatku od nieruchomości, leśnego, od środków transportowych przyjęto na podstawie Zarządzenia Nr 95/2015 Wójta Gminy Inowrocław z dnia 12 sierpnia 2015 roku w sprawie określenia podstawowych parametrów przyjętych do pracy nad projektem budżetu gminy na 2016 rok,

d) wpływy z podatku od działalności gospodarczej osób fizycznych opłacanego w formie karty podatkowej, podatku dochodowego od osób prawnych, od spadków i darowizn, od czynności cywilnoprawnych – przyjęto na poziomie wykonania z Urzędów Skarbowych 2015 roku,

e) wpływy z opłat: skarbowej i eksploatacyjnej – na podstawie wykonania 2015 roku,

f) dochody z majątku gminy:

W 2016 roku planuje się przeznaczyć do sprzedaży:

- nieruchomości położone w miejscowości Słońsko oznaczone nr działek: 92/5 o powierzchni 0,0851 ha, 92/6 o powierzchni 0,0851 ha, 92/7 o powierzchni 0,0851 ha, 92/8 o powierzchni 0,1696 ha, 92/9 o powierzchni 0,0868 ha, 92/10 o powierzchni 0,0801 ha, 92/11 o powierzchni 0,0800ha, 92/12 o powierzchni 0,0800 ha i 92/13 o powierzchni 0,0800 ha, 97/1 o powierzchni 0,1252 ha,
- nieruchomość położoną w miejscowości Marcinkowo oznaczoną nr działki 98/16 o powierzchni 0,6912 i 98/14 o powierzchni 0,6578 ha,
- nieruchomość położoną w miejscowości Łąkocin oznaczoną nr działki 2/5 o powierzchni 0,2000 ha.

Pozostałe dochody własne gminy ustalono na poziomie wykonania 2015 roku.

- **Dotacje celowe** – wysokość dotacji celowych została określona na podstawie zawiadomienia Kujawsko - Pomorskiego Urzędu Wojewódzkiego i Krajowego Biura Wyborczego w Bydgoszczy,
- **Subwencje ogólne** – dochody z tytułu subwencji ogólnej przyjęto na podstawie informacji przekazanych przez Ministra Finansów.

Przy prognozowaniu dochodów na lata 2016 – 2020 uwzględniono wytyczne dotyczące założeń makroekonomicznych na potrzeby wieloletnich prognoz finansowych jednostek samorządu terytorialnego ogłoszone przez Ministra Finansów 6 października 2015 roku.

Średnioroczny wzrost cen towarów i usług konsumpcyjnych:

2017	2018	2019	2020
prognoza	prognoza	prognoza	prognoza
101,8%	102,5%	102,5%	102,5%

W latach 2017-2020 planuje się zbyć nieruchomości mienia komunalnego w następujących miejscowościach i tak:

W 2017 roku planuje się przeznaczyć do sprzedaży:

- 4 lokale mieszkalne znajdujące się w budynku nr 12 w Piotrkowicach działka nr 123/1 o powierzchni 0,1362 ha,
- nieruchomość położoną w miejscowości Pławin oznaczoną nr działki 13/3 o powierzchni 0,5808 ha,
- nieruchomość położoną w miejscowości Pławin oznaczoną nr działki 52/9 o powierzchni 0,9700 ha.

W 2018 roku planuje się przeznaczyć do sprzedaży:

- nieruchomości położone w miejscowości Jaksiczki oznaczone nr działek: 58/1 o powierzchni 0,3295 ha, 58/3 o powierzchni 0,0749 ha, 58/4 o powierzchni 0,0326 ha, 58/5 o powierzchni 0,0526 ha, 58/6 o powierzchni

0,0147 ha, 58/8 o powierzchni 0,0263 ha, 58/9 o powierzchni 0,0272 ha, 58/10 o powierzchni 0,0318 ha,

- nieruchomość położoną w miejscowości Góra oznaczoną nr działki 42/29 o powierzchni 0,7657 ha.

W 2019 roku planuje się przeznaczyć do sprzedaży:

- nieruchomość położoną w miejscowości Komaszyce oznaczoną nr działki 122 o powierzchni 0,2000 ha,
- nieruchomość położoną w miejscowości Żalinowo oznaczoną nr działki 20/4 o powierzchni 0,2888 ha,
- nieruchomości położone w miejscowości Oporówek oznaczone nr działek: 182 o powierzchni 0,0300 ha, 190/1 o powierzchni 0,0500 ha, 190/2 o powierzchni 0,1000 ha,
- nieruchomość położoną w miejscowości Słońsko zabudowaną budynkiem użytkowym oznaczoną nr działki 103/6 o powierzchni 0,1480ha,
- nieruchomości położone w miejscowości Pławin oznaczone nr działek: 82/2 o powierzchni 0,1898 ha, 82/3 o powierzchni 0,1364 ha, 82/4 o powierzchni 0,1649 ha, 82/5 o powierzchni 0,0645 ha, 82/6 o powierzchni 0,0913 ha,
- nieruchomość położoną w miejscowości Latkowo – wysypisko.

W 2020 roku planuje się przeznaczyć do sprzedaży:

- nieruchomość położoną w miejscowości Cieślin oznaczoną nr działki 100 o powierzchni 0,4113 ha,
- nieruchomość położoną w miejscowości Dulsk oznaczoną nr działki 43/2 o powierzchni 3,94 ha.

2. Wydatki

Prognozowanie wydatków oparto na wskaźnikach inflacji ogłoszonych przez Ministra Finansów uwzględniając politykę rozwoju gminy:

- wynagrodzenia ustalono biorąc pod uwagę wskaźniki inflacji i przewidywany stan zatrudnienia w Gminie,
- wydatki bieżące przedstawiają tendencję zwykłą ponieważ od roku 2011 odsetki od wykonanych inwestycji obciążają wydatki bieżące, które zostały ujęte w klasyfikacji obsługi długu,
- wydatki majątkowe po uwzględnieniu wydatków związanych z umowami zaliczanymi do tytułów dłużnych (wykupy wierzytelności) pozwalają na dalszy rozwój inwestycyjny Gminy.

W dniu 14 września 2016r. Rada Gminy Inowrocław podjęła Uchwałę Nr XIX/158/2016 w sprawie wyrażenia zgody na zawarcie przez Gminę Inowrocław i Powiat Inowrocławski Porozumienia w sprawie wspólnej realizacji zadania pn.: "Remont drogi powiatowej nr 2514C Liszkowo-Jaksice na odcinku od km 0+000 do km 1+175 oraz od km 4+700 do km 5+460,47", w której wyrażono zgodę na zawarcie przez Gminę Inowrocław i Powiat Inowrocławski Porozumienia w sprawie wspólnej realizacji zadania pn.: "Remont drogi powiatowej nr 2514C Liszkowo-Jaksice na odcinku od km 0+000 do km 1+175 oraz od km 4+700 do km 5+460,47". Gmina Inowrocław zapewni w 2017 roku własny wkład finansowy w wysokości 70.000,00 zł, który przekazany zostanie Powiatowi Inowrocławskiemu w formie dotacji celowej.

W związku z tym, że zaplanowane w całym okresie objętym prognozą wydatki majątkowe są wyższe od prognozowanych dochodów majątkowych, źródłem ich pokrycia są dochody majątkowe, dochody bieżące.

Prognozowane dochody budżetu gminy na 2016 rok określone zostały w wysokości 50.690.648,87 zł w tym: dochody bieżące 49.902.897,87 zł oraz dochody majątkowe 787.751,00 zł, natomiast wydatki budżetu gminy określono w kwocie 50.940.648,87 zł, w tym: wydatki bieżące 43.999.850,87zł oraz wydatki majątkowe 6.940.798,00 zł z deficytem budżetu w wysokości 250.000,00 zł. Deficyt budżetu w kwocie 250.000,00 zł zostanie sfinansowany przychodami z zaciągniętej pożyczki na finansowanie zadań realizowanych z udziałem środków pochodzących z budżetu Unii Europejskiej.

Przychody gminy zaplanowano w kwocie 651.012,00 zł z niżej wymienionych tytułów:

- kredytu na spłatę wcześniej zaciągniętych pożyczek i kredytów w kwocie 187.167,00 zł,
- pożyczki na finansowanie zadań realizowanych z udziałem środków pochodzących z budżetu Unii Europejskiej w kwocie 250.000,00 zł,
- wolnych środków jako nadwyżki środków pieniężnych na rachunku bieżącym budżetu wynikające z pożyczki w kwocie 213.845,00 zł.

Rozchody budżetu zaplanowano w kwocie 401.012,00 zł z niżej wymienionych tytułów:

- pożyczki do WFOŚ i GW w Toruniu w kwocie 14.552,00 zł
- kredytu długoterminowego do BGK w Toruniu 386.460,00zł.

Kwota długu na 31.12.2015 rok wynosi 9.023.785,83 zł, w tym z następujących tytułów:

- kredytu na pokrycie deficytu 2014 roku 1.545.895,00 zł
- pożyczki na pokrycie deficytu 2014 roku
(WFOŚiGW) 29.104,00 zł
- wykupów wierzytelności 7.448.571,58 zł
- umowa sprzedaży płatna w ratach 215,25 zł

W 2016 roku zaplanowano pożyczkę na finansowanie zadań realizowanych z udziałem środków pochodzących z budżetu Unii Europejskiej w kwocie 250.000,00 zł (z terminem spłaty w 2017 roku) oraz kredyt na spłatę wcześniej zaciągniętych pożyczek i kredytów w kwocie 187.167,00 zł (z terminem spłaty w 2017 roku 90.000,00 zł i 2018 roku 97.167,00 zł).

Prognozowana kwota długu na lata następne przedstawia się następująco:

2016 rok w kwocie 6.933.356,00 zł z tytułu:

- pożyczki i kredytu 1.173.987,00 zł
- wykupów wierzytelności 5.322.202,00 zł
- kredytu na spłatę wcześniej zaciągniętych pożyczek i kredytów w kwocie 187.167,00zł

- pożyczki na wyprzedzające finansowanie zadań realizowanych ze środków pochodzących z budżetu Unii Europejskiej w kwocie 250.000,00 zł

2017 rok w kwocie 4.131.115,00 zł z tytułu:

- pożyczki i kredytu 772.975,00 zł
- wykupów wierzytelności 3.260.973,00 zł
- kredytu na spłatę wcześniej zaciągniętych pożyczek i kredytów w kwocie 97.167,00zł

2018 rok w kwocie 1.618.626,00 zł z tytułu:

- kredytu 386.515,00 zł
- wykupów wierzytelności 1.232.111,00 zł

2019 rok w kwocie 142.417,00 zł z tytułu:

- wykupów wierzytelności 142.417,00 zł

Splata zadłużenia w poszczególnych latach w zł przedstawia się następująco:

	Kredyt na pokrycie planowanego deficytu 2014 roku, kredyt na spłatę wcześniej zaciągniętych pożyczek i kredytów	Pożyczka z WFOŚiGW na pokrycie planowanego deficytu 2014 roku, pożyczka na wyprzedzające finansowanie zadań realizowanych ze środków UE 2016r	Wykupy wierzytelności	umowa sprzedaży płatna w ratach	Razem
2016	386.460,00	14.552,00	2.126.369,58	215,25	2.527.596,83
2017	476.460,00	264.552,00	2.061.229,00	-	2.802.241,00
2018	483.627,00	-	2.028.862,00	-	2.512.489,00
2019	386.515,00	-	1.089.694,00	-	1.476.209,00
2020	-	-	142.417,00	-	142.417,00

Budżet spełnia wymogi art. 243 ust. 1 ustawy z dnia 27 sierpnia 2009 roku o finansach publicznych.

Objaśnienia do wykazanych przedsięwzięć do WPF

1. Urząd Marszałkowski Województwa Kujawsko-Pomorskiego w Toruniu – realizacja Projektu pn. „Realizacja systemu innowacyjnej edukacji w województwie kujawsko – pomorskim poprzez zbudowanie systemu dystrybucji treści edukacyjnych” w ramach Osi priorytetowej IV Rozwój Infrastruktury Społeczeństwa Informacyjnego, Działanie 4.2 Rozwój usług i aplikacji dla ludności (Nr RPOWKP 93/IV/4.2/2013). Realizacja w latach 2013-2020. Projekt współfinansowany przez Unię Europejską ze środków Europejskiego Funduszu Rozwoju Regionalnego – łączne nakłady finansowe 9.147,00 zł.
2. Realizacja zadania pn. „Opracowanie Gminnego Programu Rewitalizacji dla Gminy Inowrocław oraz prognozy oddziaływania na środowisko dla sporządzonego Gminnego Programu Rewitalizacji dla Gminy Inowrocław”. Celem realizacji przedsięwzięcia jest możliwość ubiegania się o środki zewnętrzne. Realizacja w latach 2015-2016, łączne nakłady finansowe 31.020,00 zł.
3. Realizacja zadania pn. „Projekt termomodernizacji obiektów komunalnych I etap”. Celem realizacji przedsięwzięcia jest poprawa efektywności energetycznej, racjonalizacja zużycia i ograniczenie strat energii. Realizacja w latach 2015-2016, łączne nakłady finansowe 148.000,00 zł.
4. Realizacja zadania pn. „Projekt budowy sieci kanalizacyjnej dla miejscowości Gnojno w kierunku Orłowa”. Celem realizacji przedsięwzięcia jest poprawa jakości życia mieszkańców. Realizacja w latach 2015-2016, łączne nakłady finansowe 125.000,00 zł.

5. Realizacja zadania pn. „Projekt budowy sieci kanalizacyjnej dla miejscowości Jaksice z centrum w kierunku studni w Borkowie”. Celem realizacji przedsięwzięcia jest poprawa jakości życia mieszkańców. Realizacja w latach 2015-2016, łączne nakłady finansowe 194.400,00 zł.

6. Realizacja zadania pn. „Projekt budowy sieci kanalizacyjnej dla miejscowości Kłopot w kierunku Latkowa”. Celem realizacji przedsięwzięcia jest poprawa jakości życia mieszkańców. Realizacja w latach 2015-2016, łączne nakłady finansowe 73.000,00 zł.

7. Realizacja zadania pn. „Projekt budowy sieci kanalizacyjnej dla miejscowości Komaszycy I – Dziennice – Komaszycy II w kierunku Balczewa”. Celem realizacji przedsięwzięcia jest poprawa jakości życia mieszkańców. Realizacja w latach 2015-2016, łączne nakłady finansowe 135.000,00 zł.

8. Realizacja zadania pn. „Projekt przebudowy drogi wojewódzkiej nr 252 w zakresie ciągów pieszych Jacewo – Marulewy (do obwodnicy)”. Celem realizacji przedsięwzięcia jest poprawa jakości życia mieszkańców. Realizacja w latach 2015-2016, łączne nakłady finansowe 40.000,00 zł.

9. Realizacja zadania pn. „Rozbudowa oświetlenia na terenie Gminy”. Celem realizacji przedsięwzięcia jest poprawa bezpieczeństwa i jakości życia mieszkańców. Realizacja w latach 2015-2016, łączne nakłady finansowe 265.500,00 zł.

10. Realizacja zadania pn. "Poprawa jakości wody w stawie w m. Gnojno przy użyciu efektywnych mikroorganizmów w latach 2016-2017". Celem realizacji

przedsięwzięcia jest rewitalizacja akwenu wodnego w m. Gnojno. Realizacja w latach 2016-2017, łączne nakłady finansowe 7.872,00 zł.

11. Realizacja zadania pn. "Przygotowanie koncepcji projektowej budowy Inkubatora Przetwórstwa Lokalnego na dz. nr 132/3 i 195/9 w m. Łojewo". Celem realizacji przedsięwzięcia jest pomoc w rozwoju przedsiębiorczości małych gospodarstw rolnych i ogrodniczych. Realizacja w latach 2016-2018, łączne nakłady finansowe 805.000,00 zł.

12. Realizacja zadania pn. "Przygotowanie koncepcji projektowej budowy Przedszkola Samorządowego na dz. nr 154/1 oraz 154/2 w m. Jacewo". Celem realizacji przedsięwzięcia jest zapewnienie mieszkańcom gminy pełnego dostępu do usług oświaty oraz wyrównanie szans w dostępie do edukacji dla najmłodszych. Realizacja w latach 2016-2018, łączne nakłady finansowe 2.005.000,00 zł.

13. Realizacja zadania pn. "Przygotowanie projektu funkcjonalno-użytkowego budowy Ośrodka Sportu i Rekreacji na dz. nr 195/4, 195/5, 195/14, 195/15 w m. Łojewo". Celem realizacji przedsięwzięcia jest rozwój kultury poprzez sport i rekreację. Realizacja w latach 2016-2018, łączne nakłady finansowe 2.005.000,00zł.

14. Realizacja zadania pn. "Budowa przedszkola w m. Góra". Celem realizacji przedsięwzięcia jest zapewnienie mieszkańcom gminy pełnego dostępu do usług oświaty oraz wyrównanie szans w dostępie de edukacji dla najmłodszych. Realizacja w latach 2016-2017, łączne nakłady finansowe 506.000,00 zł.

15. Realizacja zadania pn. "Budowa placu manewrowego w m. Turzany I etap". Celem realizacji przedsięwzięcia jest poprawa jakości życia mieszkańców. Realizacja w latach 2016-2017, łączne nakłady finansowe 200.000,00 zł.

16. Realizacja zadania pn. "Budowa sieci kanalizacyjnej i wodociągowej w m. Gnojno". Celem realizacji przedsięwzięcia jest poprawa jakości życia mieszkańców. Realizacja w latach 2016-2019, łączne nakłady finansowe 3.876.718,00 zł

Gospodarka niskoemisyjna

Zgodnie z planem Gospodarki Niskoemisyjnej dla Gminy Inowrocław ujęto zadania inwestycyjne na łączną kwotę 3.624.998,00 zł (stanowiących wkład własny), których realizacja obejmuje lata 2016-2020.


1. Budowa instalacji PV na budynkach oświatowych – Gospodarka niskoemisyjna. Realizacja w latach 2018-2020, łączne nakłady finansowe 145.600,00 zł.

2. Zwiększenie efektywności energetycznej i wzrost udziału OZE w budynkach użyteczności publicznej(Gnojno) - Gospodarka niskoemisyjna. Realizacja w latach 2016-2020, łączne nakłady finansowe 2.056.177,00zł.

3. Zwiększenie efektywności energetycznej i wzrost udziału OZE w sektorze infrastruktury komunalnej(Kruśliwiec) - Gospodarka niskoemisyjna. Realizacja w latach 2016-2020, łączne nakłady finansowe 463.221,00 zł.

4. Zwiększenie efektywności energetycznej w transporcie drogowym poprzez budowę ścieżek rowerowych - Gospodarka niskoemisyjna. Realizacja w latach 2017-2020, łączne nakłady finansowe 960.000,00 zł.

Przewodnicząca
Rady Gminy Inowrocław


Krystyna Wysocka