

UCHWAŁA Nr XIII/97/2015

RADY GMINY INOWROCŁAW

z dnia 21 grudnia 2015 roku


w sprawie uchwalenia Wieloletniej Prognozy Finansowej Gminy Inowrocław na lata 2016 – 2020.

Na podstawie art. 226, art. 227, art. 228 ust. 1, art. 230 ust. 6 i art. 243 ustawy z dnia 27 sierpnia 2009 r. o finansach publicznych (Dz.U. z 2013r. poz. 885 z późn. zm.1) i art. 18 ust. 2 pkt 6 ustawy z dnia 8 marca 1990 r. o samorządzie gminnym (Dz. U. z 2015r. poz. 1515) oraz rozporządzenia Ministra Finansów z dnia 10 stycznia 2013 r. w sprawie wieloletniej prognozy finansowej jednostki samorządu terytorialnego (Dz. U. z 2015r. poz. 92) Rada Gminy:


- § 1. Uchwała Wieloletnią Prognozę Finansową Gminy Inowrocław na lata 2016-2020 wraz z prognozą kwoty długu i spłat zobowiązań na lata 2016-2020, zgodnie z załącznikiem Nr 1 do niniejszej Uchwały.
- § 2. Uchwała wykaz przedsięwzięć realizowanych w latach 2016-2020, zgodnie z załącznikiem Nr 2 do niniejszej Uchwały.
- § 3.1. Upoważnia Wójta do zaciągania zobowiązań z tytułu umów, których realizacja w roku budżetowym i w latach następnych jest niezbędna do zapewnienia ciągłości działania jednostki i z których wynikające płatności wykraczają poza rok budżetowy.
 - 2. Upoważnia Wójta do zaciągania zobowiązań związanych z realizacją przedsięwzięć, określonych w załączniku Nr 2 do niniejszej uchwały.
- § 4. Wykonanie uchwały powierza się Wójtowi Gminy Inowrocław.
- § 5. Uchwała wchodzi w życie z dniem 1 stycznia 2016 roku.

1. Zmiany tekstu jednolitego wymienionej ustawy zostały ogłoszone w Dz.U. z 2013 r. poz. 938 i 1646, z 2014 r. poz. 379, 911, 1146, poz. 1626 i poz. 1877 oraz z 2015 r. poz. 238, poz. 532, poz. 1117, poz. 1130, poz. 1190, poz. 1358, poz. 1513 i poz. 1854.

§ 6. Z dniem 31 grudnia 2015 roku traci moc Uchwała Nr III/13/2014 Rady Gminy Inowrocław z dnia 22 grudnia 2014 roku w sprawie uchwalenia Wieloletniej Prognozy Finansowej Gminy Inowrocław na lata 2015 – 2020.



Przewodnicząca
Rady Gminy Inowrocław


Krystyna Wysocka

UZASADNIENIE DO UCHWAŁY NR XIII/97/2015
RADY GMINY INOWROCŁAW
z dnia 21 grudnia 2015 roku


Podstawę prawną podjęcia niniejszej uchwały stanowi ustawa z dnia 27 sierpnia 2009 roku o finansach publicznych, która nakłada na samorządy terytorialne obowiązek sporządzenia i uchwalenia Wieloletniej Prognozy Finansowej.

Wieloletnia Prognoza Finansowa Gminy Inowrocław obejmuje lata 2016 do 2020 i zawiera wszystkie wymogi wynikające z wyżej wymienionej ustawy.

Projekt budżetu spełnia wskaźnik spłaty zobowiązań określony w art. 243 w/w ustawy co pozwala uchwalić budżet Gminy Inowrocław na 2016 rok.

Obejmuje ona okres 5 lat ponieważ na tyle zostały zaciągnięte zobowiązania finansowe z tytułu spłat inwestycji.

W związku z powyższym podjęcie uchwały jest zasadne.

Przewodnicząca
Rady Gminy Inowrocław

Krystyna Wysocka

Wieloletnia Prognoza Finansowa

1)

Dokument podpisany elektronicznie

Wyszczególnienie	Dochody ogółem*	z tego:													
		w tym:					w tym:								
		Dochody bieżące *	dochody z tytułu udziału we wpływach z podatku dochodowego od osób fizycznych	dochody z tytułu udziału we wpływach z podatku dochodowego od osób prawnych	podatki i opłaty ³⁾	z podatku od nieruchomości	z subwencji ogólnej	z tytułu dotacji i środków przeznaczonych na cele bieżące	Dochody majątkowe	ze sprzedaży majątku	z tytułu dotacji oraz środków przeznaczonych na inwestycje				
1.1	1.1.1	1.1.2	1.1.3	1.1.3.1	1.1.4	1.1.5	1.2	1.2.1	1.2.2						
Lp	1														
Formuła	[1.1]+[1.2]														
Wykonanie 2013	36 594 065,66	34 812 876,76	6 762 676,00	187 182,36	12 842 361,60	8 709 257,45	7 153 676,00	6 492 011,46	1 781 188,90	525 867,62					97 500,00
Wykonanie 2014	38 472 448,13	36 774 094,05	6 481 650,00	159 689,97	14 606 382,97	10 004 972,45	6 985 795,00	7 029 489,25	1 698 354,08	190 069,10					144 620,00
Plan 3 kw. 2015	41 986 679,49	38 971 902,77	6 845 472,00	150 000,00	16 776 787,00	10 720 270,00	6 857 377,00	5 938 996,77	3 014 776,72	1 400 130,00					88 550,00
Wykonanie 2015	41 986 679,49	38 971 902,77	6 845 472,00	150 000,00	16 776 787,00	10 720 270,00	6 857 377,00	5 938 996,77	3 014 776,72	1 400 130,00					88 550,00
2016	39 978 205,00	39 392 205,00	7 890 710,00	120 000,00	17 924 200,00	11 653 081,00	8 554 133,00	4 322 451,00	586 000,00	511 000,00					0,00
2017	40 584 815,00	40 384 815,00	8 032 743,00	122 160,00	18 246 836,00	11 862 836,00	8 708 107,00	4 400 255,00	200 000,00	200 000,00					0,00
2018	41 589 435,00	41 399 435,00	8 233 562,00	125 214,00	18 703 006,00	12 159 407,00	8 925 810,00	4 510 261,00	200 000,00	200 000,00					0,00
2019	42 639 421,00	42 439 421,00	8 439 401,00	128 344,00	19 170 582,00	12 463 392,00	9 148 955,00	4 623 018,00	200 000,00	200 000,00					0,00
2020	43 705 406,00	43 405 406,00	8 650 386,00	131 553,00	19 649 846,00	12 774 977,00	9 377 679,00	4 738 593,00	300 000,00	300 000,00					0,00

1) Wzór może być stosowany także w układzie pionowym, w którym poszczególne pozycje są przedstawione w kolumnach, a lata w wierszach.

2) Zgodnie z art. 227 ustawy z dnia 27 sierpnia 2009 r. o finansach publicznych (Dz. U. z 2013 r. poz. 885 z póź. zm.) zwanej dalej „ustawą”, wieloletnia prognoza finansowa obejmuje okres roku budżetowego oraz co najmniej trzech kolejnych lat. W sytuacji dłuższego okresu prognozowania finansowego wzór stosuje się także dla lat wykraczających poza minimalny (4 letni) okres prognozy, wynikający z art. 227 ustawy.

3) W pozycji wykazuje się kwoty wszystkich podatków i opłat pobieranych przez jednostki samorządu terytorialnego, a nie tylko podatków i opłat lokalnych.

Wyszczególnienie	Wynik budżetu *	Przychody, * budżetu	z tego:							w tym:
			Nadwyżka budżetowa z lat ubiegłych	Wolne środki, o których mowa w art. 217 ust.2 pkt 6 ustawy *	w tym:		Kredyty, pożyczki, emisja papierów * wartościowych	w tym:		
					na pokrycie deficytu * budżetu	4.1.1		na pokrycie deficytu * budżetu	4.3.1	
4	3	4	4.1	4.2	4.2.1	4.3	4.3.1	4.4	4.4.1	
[4.1] + [4.2] + [4.3] + [4.4]	[1] - [2]									
Wykonanie 2013	-1 821 152,25	3 278 625,66	937 374,53	0,00	0,00	2 341 251,13	883 777,72	0,00	0,00	
Wykonanie 2014	-1 415 064,31	2 879 454,70	0,00	457 473,41	373 102,00	2 508 929,80	1 041 962,31	13 051,49	0,00	
Plan 3 kw. 2015	721 103,00	245 733,00	0,00	207 328,00	0,00	0,00	0,00	38 405,00	0,00	
Wykonanie 2015	1 221 103,00	245 733,00	0,00	207 328,00	0,00	0,00	0,00	38 405,00	0,00	
2016	-98 988,00	500 000,00	500 000,00	0,00	0,00	0,00	0,00	0,00	0,00	
2017	100 769,00	300 243,00	300 243,00	0,00	0,00	0,00	0,00	0,00	0,00	
2018	236 460,00	150 000,00	150 000,00	0,00	0,00	0,00	0,00	0,00	0,00	
2019	236 515,00	150 000,00	150 000,00	0,00	0,00	0,00	0,00	0,00	0,00	
2020	-80 000,00	80 000,00	80 000,00	0,00	0,00	0,00	0,00	0,00	0,00	

5) W pozycji wykazuje się w szczególności kwoty przychodów z tytułu prywatyzacji majątku oraz spłaty pożyczek udzielonych ze środków jednostki.

Wyszczególnienie	Rozchody * budżetu	Spłaty rat kapitałowych kredytów i pożyczek oraz wykup papierów wartościowych *	z tego:				inne rozchody niezwiązane ze spłatą długu
			w tym łączna kwota przypadających na dany rok kwot ustawowych wyłączeń z limitu spłaty zobowiązań, o którym mowa w art. 243 ustawy	z tego:			
				kwota przypadających na dany rok kwot ustawowych wyłączeń określonych w art. * 243 ust. 3 ustawy	kwota przypadających na dany rok kwot ustawowych wyłączeń określonych w art. * 243 ust. 3a ustawy	kwota przypadających na dany rok kwot ustawowych wyłączeń innych niż określone w art. * 243 ustawy	
Lp	5	5.1	5.1.1	5.1.1.1	5.1.1.2	5.1.1.3	5.2
Formuła	[5.1] + [5.2]		[5.1.1.1] + [5.1.1.2] + [5.1.1.3]				
Wykonanie 2013	1 000 000,00	1 000 000,00	0,00	0,00	0,00	0,00	0,00
Wykonanie 2014	1 357 062,13	1 305 605,13	1 272 691,46	1 272 691,46	0,00	0,00	51 457,00
Plan 3 kw. 2015	966 836,00	966 836,00	532 910,00	532 910,00	0,00	0,00	0,00
Wykonanie 2015	966 836,00	966 836,00	532 910,00	532 910,00	0,00	0,00	0,00
2016	401 012,00	401 012,00	0,00	0,00	0,00	0,00	0,00
2017	401 012,00	401 012,00	0,00	0,00	0,00	0,00	0,00
2018	386 460,00	386 460,00	0,00	0,00	0,00	0,00	0,00
2019	386 515,00	386 515,00	0,00	0,00	0,00	0,00	0,00
2020	0,00	0,00	0,00	0,00	0,00	0,00	0,00

6) W pozycji wykazuje się w szczególności wyłączenia wynikające z art. 36 ustawy z dnia 7 grudnia 2012 r. o zmianie niektórych ustaw w związku z realizacją ustawy budżetowej (Dz.U. poz. 1456 oraz z 2013 r. poz. 1199) oraz kwoty wykupu obligacji przychodowych.

Wyszczególnienie	Kwota długu ^x	Kwota zobowiązań wynikających z przejęcia przez jednostkę samorządu terytorialnego zobowiązań po likwidowanych i przekształcanych jednostkach zaliczanych do sektora finansów publicznych	Relacja zrównowazenia wydatków bieżących, o której mowa w art. 242 ustawy	
			Różnica między dochodami bieżącymi a wydatkami bieżącymi	Różnica między dochodami bieżącymi, skorygowanymi o środki ⁷⁾ a wydatkami bieżącymi, pomniejszonymi o wydatki ⁸⁾
Lp	6	7	8.1	8.2
Formuła			[1.1] - [2.1]	[1.1] + (4.1) + (4.2) - (5.1) - (5.2)
Wykonanie 2013	13 697 167,15	0,00	3 659 467,63	4 596 842,16
Wykonanie 2014	12 481 258,50	0,00	4 807 348,80	5 264 822,21
Plan 3 kw. 2015	9 026 309,80	0,00	4 663 795,00	4 871 123,00
Wykonanie 2015	9 023 570,58	0,00	5 163 795,00	5 371 123,00
2016	6 496 189,00	0,00	7 027 243,00	7 527 243,00
2017	4 033 948,00	0,00	7 400 769,00	7 701 012,00
2018	1 616 626,00	0,00	7 636 460,00	7 786 460,00
2019	142 417,00	0,00	7 736 515,00	7 886 515,00
2020	0,00	0,00	7 420 000,00	7 500 000,00

7) Skorygowanie o środki określone w przepisach dotyczących w szczególności powiększenia o nadwyżkę budżetową z lat ubiegłych, zgodnie z art. 242 ustawy.

8) Pomniejszenie wydatków bieżących, zgodnie z art. 36 ust. 1 pkt 1 ustawy z dnia 7 grudnia 2012 r. o zmianie niektórych ustaw w związku z realizacją ustawy budżetowej, dotyczy lat 2013-2015.

Wyszczególnienie	Przeznaczenie nadwyżki budżetowej ¹⁰⁾	w tym na:	Informacje uzupełniające o wybranych rodzajach wydatków budżetowych							Wydatki majątkowe w formie dotacji	
			Splaty kredytów, pożyczek i wykup papierów wartościowych	Wydatki bieżące na wynagrodzenia i składki od nich naliczane	Wydatki związane z funkcjonowaniem organów jednostki samorządu terytorialnego ¹¹⁾	Wydatki objęte limitem, o którym mowa w art. 226 ust. 3 pkt 4 ustawy	z tego:		Wydatki inwestycyjne kontynuowane ¹²⁾		Nowe wydatki inwestycyjne ¹³⁾
							bieżące	majątkowe			
LP	10	10.1	11.1	11.2	11.3	11.3.1	11.3.2	11.4	11.5	11.6	
Formuła					[11.3.1] + [11.3.2]						
Wykonanie 2013	0,00	0,00	12 782 032,94	3 882 906,11	188 773,67	188 773,67	0,00	6 415 969,97	516 145,59	329 693,22	
Wykonanie 2014	0,00	0,00	13 554 893,92	4 419 487,14	166 007,39	143 910,83	12 096,56	4 410 941,17	2 815 932,54	693 893,48	
Plan 3 kw. 2015	0,00	721 103,00	14 475 229,58	4 815 754,00	411 153,00	218 898,00	192 255,00	2 666 369,00	3 891 099,72	400 000,00	
Wykonanie 2015	0,00	721 103,00	14 475 229,58	4 815 754,00	411 153,00	218 898,00	192 255,00	2 666 369,00	3 891 099,72	400 000,00	
2016	0,00	0,00	13 818 853,00	5 084 907,00	953 120,00	99 120,00	854 000,00	3 236 231,00	3 336 000,00	1 140 000,00	
2017	100 769,00	100 769,00	14 067 592,00	5 176 435,00	841 600,00	1 600,00	840 000,00	2 851 229,00	4 648 771,00	0,00	
2018	236 460,00	236 460,00	14 419 282,00	5 305 846,00	841 600,00	1 600,00	840 000,00	2 868 862,00	4 731 138,00	0,00	
2019	236 515,00	236 515,00	14 779 764,00	5 438 492,00	841 600,00	1 600,00	840 000,00	1 929 694,00	5 770 306,00	0,00	
2020	0,00	0,00	15 149 258,00	5 574 454,00	856 598,00	1 600,00	854 998,00	997 415,00	6 802 585,00	0,00	

10) Przeznaczenie nadwyżki budżetowej, inne niż spłaty kredytów, pożyczek i wykup papierów wartościowych, wymaga określenia w objaśnieniach do wieloletniej prognozy finansowej.
11) W pozycji wykazuje się kwoty wydatków w ramach zadań własnych klasyfikowanych w dziale 750- Administracja publiczna w rozdziałach właściwych dla organów i urzędów jednostki samorządu terytorialnego (rozdziały od 75017 do 75023).

12) W pozycji wykazuje się wartość inwestycji rozpoczętych co najmniej w poprzednim roku budżetowym, którego dotyczy kolumna.

13) W pozycji wykazuje się wartość nowych inwestycji, które planuje się rozpocząć w roku, którego dotyczy kolumna.

Wyszczególnienie	Finansowanie programów, projektów lub zadań realizowanych z udziałem środków, o których mowa w art. 5 ust. 1 pkt 2 i 3 ustawy										
	Dochody bieżące na programy, projekty lub zadania finansowane z udziałem środków, o których mowa w art. 5 ust. 1 pkt 2 i 3 ustawy		w tym:		Dochody majątkowe na programy, projekty lub zadania finansowane z udziałem środków, o których mowa w art. 5 ust. 1 pkt 2 i 3 ustawy		w tym:		Wydatki bieżące na programy, projekty lub zadania finansowane z udziałem środków, o których mowa w art. 5 ust. 1 pkt 2 i 3 ustawy		w tym:
	12.1	12.1.1	12.1.1.1	12.1.1.1	12.2	12.2.1	12.2.1.1	12.2.1.1	12.3	12.3.1	12.3.2
Wykonanie 2013	175 965,90	166 474,48	166 474,48	166 474,48	1 076 602,50	1 076 602,50	1 076 602,50	1 076 602,50	188 773,67	179 282,25	179 282,25
Wykonanie 2014	332 294,65	324 971,26	324 971,26	324 971,26	1 284 848,00	1 284 848,00	1 284 848,00	1 284 848,00	315 814,68	300 041,30	300 041,30
Plan 3 kw. 2015	227 586,00	227 586,00	227 586,00	227 586,00	1 451 096,72	1 451 096,72	1 451 096,72	1 451 096,72	138 898,00	137 751,00	137 751,00
Wykonanie 2015	227 586,00	227 586,00	227 586,00	227 586,00	1 451 096,72	1 451 096,72	1 451 096,72	1 451 096,72	138 898,00	137 751,00	137 751,00
2016	0,00	0,00	0,00	0,00	0,00	0,00	0,00	0,00	0,00	0,00	0,00
2017	0,00	0,00	0,00	0,00	0,00	0,00	0,00	0,00	0,00	0,00	0,00
2018	0,00	0,00	0,00	0,00	0,00	0,00	0,00	0,00	0,00	0,00	0,00
2019	0,00	0,00	0,00	0,00	0,00	0,00	0,00	0,00	0,00	0,00	0,00
2020	0,00	0,00	0,00	0,00	0,00	0,00	0,00	0,00	0,00	0,00	0,00
Lp	12.1	12.1.1	12.1.1.1	12.1.1.1	12.2	12.2.1	12.2.1.1	12.2.1.1	12.3	12.3.1	12.3.2
Formuła											

14) W pozycji 12.1.1.1, 12.2.1.1, 12.3.2, 12.4.2, 12.5.1, 12.6.1, 12.7.1 oraz 12.8.1, wykazuje się wyłącznie kwoty wynikające z umów na realizację programu, projektu lub zadania zawartych na dzień uchwalenia prognozy, a nieplanowanych do zawarcia w okresie prognozy.

Wyszczególnienie	Wydatki majątkowe na programy, projekty lub zadania finansowane z udziałem środków, o których mowa w art. 5 ust. 1 pkt 2 i 3 ustawy		w tym:		Wydatki majątkowe na realizację programu, projektu lub zadania wynikające wyłączenie z zawartych umów z podmiotem dysponującym środkami, o których mowa w art. 5 ust. 1 pkt 2 ustawy		Wydatki na wkład krajowy w związku z umową na realizację programu, projektu lub zadania finansowanego z udziałem środków, o których mowa w art. 5 ust. 1 pkt 2 ustawy bez względu na stopień finansowania tymi środkami		w tym:		Wydatki na wkład krajowy w związku z umową na realizację programu, projektu lub zadania finansowanego w całości w 2013 r.		w tym:		w tym:		
	12.4	12.4.1	12.4.2	12.5	12.5.1	12.5	12.5.1	12.5	12.5.1	12.6	12.6.1	12.6	12.6.1	12.7	12.7.1	12.7	12.7.1
Formuła																	
Wykonanie 2013	3 744 877,60	1 419 325,46	1 419 325,46	2 325 552,14	2 325 552,14	2 325 552,14	2 325 552,14	2 325 552,14	2 325 552,14	0,00	0,00	0,00	0,00	1 272 681,46	1 272 681,46	1 272 681,46	1 272 681,46
Wykonanie 2014	1 951 868,57	886 806,28	886 806,28	1 065 082,29	1 065 082,29	1 065 082,29	1 065 082,29	1 065 082,29	1 065 082,29	440 805,61	440 805,61	440 805,61	440 805,61	532 909,28	532 909,28	532 909,28	532 909,28
Plan 3 kw. 2015	699 666,72	699 666,72	699 666,72	219 430,44	219 430,44	219 430,44	219 430,44	219 430,44	219 430,44	204 224,44	204 224,44	204 224,44	204 224,44	0,00	0,00	0,00	0,00
Wykonanie 2015	699 666,72	699 666,72	699 666,72	219 430,44	219 430,44	219 430,44	219 430,44	219 430,44	219 430,44	204 224,44	204 224,44	204 224,44	204 224,44	0,00	0,00	0,00	0,00
2016	0,00	0,00	0,00	0,00	0,00	0,00	0,00	0,00	0,00	0,00	0,00	0,00	0,00	0,00	0,00	0,00	0,00
2017	0,00	0,00	0,00	0,00	0,00	0,00	0,00	0,00	0,00	0,00	0,00	0,00	0,00	0,00	0,00	0,00	0,00
2018	0,00	0,00	0,00	0,00	0,00	0,00	0,00	0,00	0,00	0,00	0,00	0,00	0,00	0,00	0,00	0,00	0,00
2019	0,00	0,00	0,00	0,00	0,00	0,00	0,00	0,00	0,00	0,00	0,00	0,00	0,00	0,00	0,00	0,00	0,00
2020	0,00	0,00	0,00	0,00	0,00	0,00	0,00	0,00	0,00	0,00	0,00	0,00	0,00	0,00	0,00	0,00	0,00

15) Przez program, projekt lub zadanie finansowane w co najmniej 60% środkami, o których mowa w art. 5 ust. 1 pkt 2 ustawy, należy rozumieć także taki program, projekt lub zadanie przynoszące dochód, dla których poziom finansowania ze środków, o których mowa w art. 5 ust. 1 pkt 2 ustawy, ustala się po odliczeniu zdyskontowanego dochodu obliczanego zgodnie z przepisami Unii Europejskiej dotyczącymi takiego programu, projektu lub zadania.

Wyszczególnienie	Kwoty dotyczące przejęcia i spłaty zobowiązań po samodzielnym zakładach opieki zdrowotnej oraz pokrycia ujemnego wyniku									
	Przychody z tytułu kredytów, pożyczek, emisji papierów wartościowych powalające w związku z zawartą po dniu 1 stycznia 2013 r. umową na realizację programu, projektu lub zadania finansowanego w co najmniej 80% środkami, o których mowa w art. 5 ust. 1 pkt 2 ustawy	w tym:	Kwota zobowiązań wynikających z przejęcia przez jednostkę samorządu terytorialnego zobowiązań po likwidowanych i przekształconych samodzielnych zakładach opieki zdrowotnej	13.1	13.2	13.3	13.4	13.5	13.6	13.7
		Przychody z tytułu dotacji celowej z budżetu państwa, o której mowa w art. 196 ustawy z dnia 15 kwietnia 2011 r. o działalności leczniczej (Dz. U. z 2013 r. poz. 217, z późn. zm.)	Wysokość zobowiązań podlegających umorzeniu, o którym mowa w art. 190 ustawy o działalności leczniczej	Wydanki na spłatę przejętych zobowiązań samodzielnego publicznego zakładu opieki zdrowotnej przekształconego na zasadach określonych w przepisach o działalności leczniczej	Wydanki na spłatę przejętych zobowiązań samodzielnego publicznego zakładu opieki zdrowotnej likwidowanego na zasadach określonych w przepisach o działalności leczniczej	Wydanki na spłatę zobowiązań samodzielnego publicznego zakładu opieki zdrowotnej	Wydanki na spłatę zobowiązań samodzielnego publicznego zakładu opieki zdrowotnej	Wydanki na spłatę zobowiązań samodzielnego publicznego zakładu opieki zdrowotnej	Wydanki bieżące na pokrycie ujemnego wyniku finansowego samodzielnego publicznego zakładu opieki zdrowotnej	
Łp	12.8	12.8.1	13.1	13.2	13.3	13.4	13.5	13.6	13.7	
Formuła										
Wykonanie 2013	0,00		0,00	0,00	0,00	0,00	0,00	0,00	0,00	
Wykonanie 2014	215 001,84		0,00	0,00	0,00	0,00	0,00	0,00	0,00	
Plan 3 kw. 2015	0,00		0,00	0,00	0,00	0,00	0,00	0,00	0,00	
Wykonanie 2015	0,00		0,00	0,00	0,00	0,00	0,00	0,00	0,00	
2016	0,00		0,00	0,00	0,00	0,00	0,00	0,00	0,00	
2017	0,00		0,00	0,00	0,00	0,00	0,00	0,00	0,00	
2018	0,00		0,00	0,00	0,00	0,00	0,00	0,00	0,00	
2019	0,00		0,00	0,00	0,00	0,00	0,00	0,00	0,00	
2020	0,00		0,00	0,00	0,00	0,00	0,00	0,00	0,00	

Wyszczególnienie	Dane uzupełniające o długu i jego spłacie						Wynik operacji niekasowych wpływających na kwotę długu (m.in. umorzenia, różnice kursowe) x
	14.1	14.2	14.3	14.3.1	14.3.2	14.3.3	
Wyszczególnienie	Splaty rat kapitałowych oraz wykup papierów wartościowych, o których mowa w pkt. 5.1., wynikające wyłącznie z tytułu zobowiązań już zaciągniętych x	Kwota długu, którego planowana spłata dokonana się z wydatków budżetu x	Wydatki zmniejszające dług x	spłata zobowiązań wymagalnych z lat poprzednich, innych niż w poz. 14.3.3 x	związane z umowami zaliczanymi do tytułów dłużnych wliczanych do parastatowego długu publicznego	wypłaty z tytułu wymagalnych poręczeń i gwarancji x	
Lp	14.1	14.2	14.3	14.3.1	14.3.2	14.3.3	14.4
Formuła							
Wykonanie 2013	0,00	12 355 916,02	2 513 524,00	0,00	2 513 524,00	0,00	0,00
Wykonanie 2014	0,00	9 938 682,70	2 422 436,96	0,00	2 422 436,96	0,00	0,00
Plan 3 kw. 2015	0,00	7 448 570,00	2 488 112,70	0,00	2 488 112,70	0,00	0,00
Wykonanie 2015	0,00	7 448 571,58	2 488 111,12	0,00	2 488 111,12	0,00	0,00
2016	0,00	5 322 202,00	2 126 369,58	0,00	2 126 369,58	0,00	0,00
2017	0,00	3 260 973,00	2 061 229,00	0,00	2 061 229,00	0,00	0,00
2018	0,00	1 232 111,00	2 028 862,00	0,00	2 028 862,00	0,00	0,00
2019	0,00	142 417,00	1 089 694,00	0,00	1 089 694,00	0,00	0,00
2020	0,00	0,00	142 417,00	0,00	142 417,00	0,00	0,00

* Informacja o spełnieniu wskaźnika spłaty zobowiązań określonego w art. 243 ustawy po uwzględnieniu zobowiązań związanych z zadaniem publicznym, o której mowa w § 4 ust. 1 rozporządzenia Ministra Finansów z dnia 10 stycznia 2013 r. w sprawie wieloletniej prognozy finansowej jednostki samorządu terytorialnego (Dz.U. poz. 86, z późn. zm.). Automatyczne wyliczenia danych na podstawie wartości historycznych i prognozowanych przez jednostkę samorządu terytorialnego dotyczą w szczególności także poz. 9.6.-9.6.1 i pozycji z sekcji nr 16.

** Należy wskazać jedną z następujących podstaw prawnych: art. 240a ust. 4 / art. 240a ust. 8 / art. 240b ustawy określającej procedurę jaką objęta jest jednostka samorządu terytorialnego.
x - pozycje oznaczone symbolem „x” sporządza się na okres, na który zaciągnięto oraz planuje się zaciągnięcie zobowiązania dłużne (prognoza kwoty długu). Okres ten nie podlega wydłużeniu w sytuacji planowania wydatków z tytułu niewymagalnych poręczeń i gwarancji. W przypadku planowania wydatków z tytułu niewymagalnych poręczeń i gwarancji, wykraczających poza wspomniany okres, należy zamieścić w objaśnieniach do wieloletniej prognozy finansowej. W przypadku, gdy kwoty wydatków informację o wydatkach z tytułu niewymagalnych poręczeń i gwarancji, wykraczających poza wspomniany okres, należy zamieścić w objaśnieniach do wieloletniej prognozy finansowej. W przypadku, gdy kwoty wydatków wynikające z limitów wydatków na przedsięwzięcia wykraczają poza okres prognozy kwoty długu to pozycje oznaczone symbolem „x” sporządza się do ostatniego roku, na który ustalono limit wydatków na realizację przedsięwzięć

16) Pozycje sekcji 15 są wykazywane wyłącznie przez jednostki samorządu terytorialnego emitujące obligacje przychodowe.

17) Pozycje sekcji 16 wykazują wyłącznie jednostki objęte procedurą wynikającą z art. 240a lub art. 240b ustawy

PRZEWODNICZĄCY
RADY GMINY INOWIECZEW
Krzysztof Wysocki

Wykaz przedsięwzięć do WPF

kwoty w
zł

L.p.	Nazwa i cel	Jednostka odpowiedzialna lub koordynująca	Okres realizacji		Łączne nakłady finansowe	Limit 2016	Limit 2017	Limit 2018	Limit 2019	Limit 2020
			od	do						
1	Wydatki na przedsięwzięcia-ogółem (1.1+1.2+1.3)				4 626 665,00	953 120,00	841 600,00	841 600,00	841 600,00	856 598,00
1.a	- wydatki bieżące				188 167,00	99 120,00	1 600,00	1 600,00	1 600,00	1 600,00
1.b	- wydatki majątkowe				4 438 498,00	854 000,00	840 000,00	840 000,00	840 000,00	854 998,00
1.1	Wydatki na programy, projekty lub zadania związane z programami realizowanymi z udziałem środków, o których mowa w art.5 ust.1 pkt.2 i 3 ustawy z dnia 27 sierpnia 2009.r. o finansach publicznych (Dz.U. Nr 157, poz.1240,z późn.zm.), z tego:				9 147,00	1 600,00	1 600,00	1 600,00	1 600,00	1 600,00
1.1.1	- wydatki bieżące				9 147,00	1 600,00	1 600,00	1 600,00	1 600,00	1 600,00
1.1.1.1	Projekt "Realizacja systemu innowacyjnej edukacji w województwie kujawsko-pomorskim poprzez zbudowanie systemu dystrybucji treści edukacyjnych" - doposażenie klas IV-VI szkół podstawowych w tablice interaktywne		Urząd Gminy Inowrocław	2013 2020	9 147,00	1 600,00	1 600,00	1 600,00	1 600,00	1 600,00
1.1.2	- wydatki majątkowe				0,00	0,00	0,00	0,00	0,00	0,00
1.2	Wydatki na programy, projekty lub zadania związane z umowami partnerstwa publiczno-prywatnego, z tego:				0,00	0,00	0,00	0,00	0,00	0,00
1.2.1	- wydatki bieżące				0,00	0,00	0,00	0,00	0,00	0,00
1.2.2	- wydatki majątkowe				0,00	0,00	0,00	0,00	0,00	0,00
1.3	Wydatki na programy, projekty lub zadania pozostałe (inne niż wymienione w pkt 1.1 i 1.2),z tego				4 617 518,00	951 520,00	840 000,00	840 000,00	840 000,00	854 998,00
1.3.1	- wydatki bieżące				179 020,00	97 520,00	0,00	0,00	0,00	0,00

Limit zobowiązań
4 334 518,00
105 520,00
4 228 998,00
8 000,00

8 000,00
8 000,00

0,00
0,00
0,00
0,00
4 326 518,00
97 520,00

L.p.	Nazwa i cel	Jednostka odpowiedzialna lub koordynująca	Okres realizacji		Łączne nakłady finansowe	Limit 2016	Limit 2017	Limit 2018	Limit 2019	Limit 2020
			od	do						
1.3.1.1	Opracowanie Gminnego Programu Rewitalizacji dla Gminy Inowrocław oraz Prognozy oddziaływania na środowisko dla sporządzonego Gminnego Programu Rewitalizacji dla Gminy Inowrocław - możliwość ubiegania się o środki zewnętrzne	Urząd Gminy Inowrocław	2015	2016	31 020,00	29 520,00	0,00	0,00	0,00	0,00
1.3.1.2	Projekt termomodernizacji obiektów komunalnych I etap - poprawa efektywności energetycznej, racjonalizacja zużycia i ograniczenie strat energii	Urząd Gminy Inowrocław	2015	2016	148 000,00	68 000,00	0,00	0,00	0,00	0,00
1.3.2	- wydatki majątkowe				4 438 498,00	840 000,00	840 000,00	840 000,00	840 000,00	854 998,00
1.3.2.1	Budowa instalacji PV na budynkach oświatowych - Gospodarka niskoemisyjna	Urząd Gminy Inowrocław	2018	2020	145 600,00	0,00	0,00	50 000,00	50 000,00	45 600,00
1.3.2.2	Projekt budowy sieci kanalizacyjnej dla miejscowości Gnojno w kierunku Orłowa - poprawa jakości życia mieszkańców	Urząd Gminy Inowrocław	2015	2016	125 000,00	65 000,00	0,00	0,00	0,00	0,00
1.3.2.3	Projekt budowy sieci kanalizacyjnej dla miejscowości Jaksice z centrum w kierunku studni w Borkowie - poprawa jakości życia mieszkańców	Urząd Gminy Inowrocław	2015	2016	175 000,00	124 000,00	0,00	0,00	0,00	0,00
1.3.2.4	Projekt budowy sieci kanalizacyjnej dla miejscowości Kłopot w kierunku Łańkowa - poprawa jakości życia mieszkańców	Urząd Gminy Inowrocław	2015	2016	73 000,00	55 000,00	0,00	0,00	0,00	0,00
1.3.2.5	Projekt budowy sieci kanalizacyjnej dla miejscowości Komaszycy I - Dzielnice - Komaszycy II w kierunku Balczewa - poprawa jakości życia mieszkańców	Urząd Gminy Inowrocław	2015	2016	135 000,00	105 000,00	0,00	0,00	0,00	0,00
1.3.2.6	Projekt przebudowy drogi wojewódzkiej nr 252 w zakresie ciągów pieszych Jacewo - Marulewy (do obwodnicy) - poprawa jakości życia mieszkańców	Urząd Gminy Inowrocław	2015	2016	40 000,00	35 000,00	0,00	0,00	0,00	0,00
1.3.2.7	Rozbudowa oświetlenia na terenie Gminy - poprawa bezpieczeństwa i jakości życia mieszkańców	Urząd Gminy Inowrocław	2015	2016	265 500,00	200 000,00	0,00	0,00	0,00	0,00
1.3.2.8	Zwiększenie efektywności energetycznej i wzrost udziału OZE w budynkach użyteczności publicznej - Gospodarka niskoemisyjna	Urząd Gminy Inowrocław	2016	2020	2 056 177,00	200 000,00	500 000,00	450 000,00	450 000,00	456 177,00

Limit zobowiązań
29 520,00

68 000,00

4 228 998,00
145 600,00
85 000,00
124 000,00

55 000,00
105 000,00

35 000,00

200 000,00
2 056 177,00

Dokument podpisany elektronicznie

L.p.	Nazwa i cel	Jednostka odpowiedzialna lub koordynująca	Okres realizacji		Łączne nakłady finansowe	Limit 2016	Limit 2017	Limit 2018	Limit 2019	Limit 2020
			od	do						
1.3.2.9	Zwiększenie efektywności energetycznej i wzrost udziału OZE w sektorze infrastruktury komunalnej - Gospodarka niskoemisyjna	Urząd Gminy Inowrocław	2016	2020	463 221,00	50 000,00	100 000,00	100 000,00	100 000,00	113 221,00
1.3.2.10	Zwiększenie efektywności energetycznej w transporcie drogowym poprzez budowę ścieżek rowerowych - Gospodarka niskoemisyjna	Urząd Gminy Inowrocław	2017	2020	960 000,00	0,00	240 000,00	240 000,00	240 000,00	240 000,00

Limit zobowiązań
463 221,00

960 000,00

PRZEWODNICZKA
RADY GMINY INCHOWCZAN
Krzyszyna Wysocka

Objaśnienia do Wieloletniej Prognozy Finansowej:

1. Dochody

Prognoza obejmuje dochody własne, subwencje ogólne i dotacje celowe z budżetu państwa. W prognozowaniu dochodów na 2016 rok przyjęto następujące kryteria:

• Dochody własne

a) dochody z tytułu udziałów we wpływach z podatku dochodowego od osób fizycznych przyjęto na podstawie informacji przekazanych przez Ministra Finansów,

b) wpływy z podatku rolnego – przyjęto cenę 1 kwintala żyta w wysokości 35zł,

c) wpływy z podatku od nieruchomości, leśnego, od środków transportowych przyjęto na podstawie Zarządzenia Nr 95/2015 Wójta Gminy Inowrocław z dnia 12 sierpnia 2015 roku w sprawie określenia podstawowych parametrów przyjętych do pracy nad projektem budżetu gminy na 2016 rok,

d) wpływy z podatku od działalności gospodarczej osób fizycznych opłacanego w formie karty podatkowej, podatku dochodowego od osób prawnych, od spadków i darowizn, od czynności cywilnoprawnych – przyjęto na poziomie przewidywanego wykonania z Urzędów Skarbowych 2015 roku,

e) wpływy z opłat: skarbowej i eksploatacyjnej – na podstawie przewidywanego wykonania 2015 roku,

f) dochody z majątku gminy:

W 2016 roku planuje się przeznaczyć do sprzedaży:

- nieruchomości położone w miejscowości Słońsko oznaczone nr działek: 92/5 o powierzchni 0,0851 ha, 92/6 o powierzchni 0,0851 ha, 92/7 o powierzchni 0,0851 ha, 92/8 o powierzchni 0,1696 ha, 92/9 o powierzchni 0,0868 ha, 92/10 o powierzchni 0,0801 ha, 92/11 o powierzchni 0,0800ha, 92/12 o powierzchni 0,0800 ha i 92/13 o powierzchni 0,0800 ha, 97/1 o powierzchni 0,1252 ha,
- nieruchomość położoną w miejscowości Marcinkowo oznaczoną nr działki 98/16 o powierzchni 0,6912 i 98/14 o powierzchni 0,6578 ha,
- nieruchomość położoną w miejscowości Łakocin oznaczoną nr działki 2/5 o powierzchni 0,2000 ha.

Pozostałe dochody własne gminy ustalono na poziomie przewidywanego wykonania 2015 roku.

- **Dotacje celowe** – wysokość dotacji celowych została określona na podstawie zawiadomienia Kujawsko - Pomorskiego Urzędu Wojewódzkiego i Krajowego Biura Wyborczego w Bydgoszczy,
- **Subwencje ogólne** – dochody z tytułu subwencji ogólnej przyjęto na podstawie informacji przekazanych przez Ministra Finansów.

Przy prognozowaniu dochodów na lata 2016 – 2020 uwzględniono wytyczne dotyczące założeń makroekonomicznych na potrzeby wieloletnich prognoz finansowych jednostek samorządu terytorialnego ogłoszone przez Ministra Finansów 6 października 2015 roku.

Średnioroczny wzrost cen towarów i usług konsumpcyjnych:

2017	2018	2019	2020
prognoza	prognoza	prognoza	prognoza
101,8%	102,5%	102,5%	102,5%

W latach 2017-2020 planuje się zbyć nieruchomości mienia komunalnego w następujących miejscowościach i tak:

W 2017 roku planuje się przeznaczyć do sprzedaży:

- 4 lokale mieszkalne znajdujące się w budynku nr 12 w Piotrkowicach działka nr 123/1 o powierzchni 0,1362 ha,
- nieruchomość położoną w miejscowości Pławin oznaczoną nr działki 13/3 o powierzchni 0,5808 ha,
- nieruchomość położoną w miejscowości Pławin oznaczoną nr działki 52/9 o powierzchni 0,9700 ha.

W 2018 roku planuje się przeznaczyć do sprzedaży:

- nieruchomości położone w miejscowości Jaksiczki oznaczone nr działek: 58/1 o powierzchni 0,3295 ha, 58/3 o powierzchni 0,0749 ha, 58/4 o powierzchni 0,0326 ha, 58/5 o powierzchni 0,0526 ha, 58/6 o powierzchni

0,0147 ha, 58/8 o powierzchni 0,0263 ha, 58/9 o powierzchni 0,0272 ha, 58/10 o powierzchni 0,0318 ha,

- nieruchomość położoną w miejscowości Góra oznaczoną nr działki 42/29 o powierzchni 0,7657 ha.

W 2019 roku planuje się przeznaczyć do sprzedaży:

- nieruchomość położoną w miejscowości Komaszycy oznaczoną nr działki 122 o powierzchni 0,2000 ha,
- nieruchomość położoną w miejscowości Żalinowo oznaczoną nr działki 20/4 o powierzchni 0,2888 ha,
- nieruchomości położone w miejscowości Oporówek oznaczone nr działek: 182 o powierzchni 0,0300 ha, 190/1 o powierzchni 0,0500 ha, 190/2 o powierzchni 0,1000 ha,
- nieruchomość położoną w miejscowości Słońsko zabudowaną budynkiem użytkowym oznaczoną nr działki 103/6 o powierzchni 0,1480ha,
- nieruchomości położone w miejscowości Pławin oznaczone nr działek: 82/2 o powierzchni 0,1898 ha, 82/3 o powierzchni 0,1364 ha, 82/4 o powierzchni 0,1649 ha, 82/5 o powierzchni 0,0645 ha, 82/6 o powierzchni 0,0913 ha,
- nieruchomość położoną w miejscowości Latkowo – wysypisko.

W 2020 roku planuje się przeznaczyć do sprzedaży:

- nieruchomość położoną w miejscowości Cieślin oznaczoną nr działki 100 o powierzchni 0,4113 ha,
- nieruchomość położoną w miejscowości Dulsk oznaczoną nr działki 43/2 o powierzchni 3,94 ha.

2. Wydatki

Prognozowanie wydatków oparto na wskaźnikach inflacji ogłoszonych przez Ministra Finansów uwzględniając politykę rozwoju gminy:

- wynagrodzenia ustalono biorąc pod uwagę wskaźniki inflacji i przewidywany stan zatrudnienia w Gminie,
- wydatki bieżące przedstawiają tendencję zwykłą ponieważ od roku 2011 odsetki od wykonanych inwestycji obciążają wydatki bieżące, które zostały ujęte w klasyfikacji obsługi długu,
- wydatki majątkowe po uwzględnieniu wydatków związanych z umowami zaliczanymi do tytułów dłużnych (wykupy wierzytelności) pozwalają na dalszy rozwój inwestycyjny Gminy.

W związku z tym, że zaplanowane w całym okresie objętym prognozą wydatki majątkowe są wyższe od prognozowanych dochodów majątkowych, źródłem ich pokrycia są dochody majątkowe, dochody bieżące oraz planowana nadwyżka budżetowa.

Prognozowane dochody budżetu gminy na 2016 rok określone zostały w wysokości 39.978.205,00 zł w tym: dochody bieżące 39.392.205,00 zł oraz dochody majątkowe 586.000,00 zł, natomiast wydatki budżetu gminy określono w kwocie 40.077.193,00 zł, w tym: wydatki bieżące 32.364.962,00 zł oraz wydatki majątkowe 7.712.231,00 zł z deficytem budżetowym w wysokości 98.988,00 zł, którego źródłem pokrycia jest nadwyżka budżetu z lat ubiegłych.

Przychody budżetu zaplanowano w kwocie 500.000,00 zł z tytułu nadwyżki budżetowej z lat ubiegłych, które przeznacza się na pokrycie deficytu budżetu w kwocie 98.988,00 zł oraz spłatę pożyczki do WFOŚ i GW w Toruniu w kwocie 14.552,00 zł i spłatę kredytu długoterminowego do BGK w Toruniu w kwocie 386.460,00 zł.

Rozchody budżetu zaplanowano w kwocie 401.012,00 zł z niżej wymienionych tytułów:

- pożyczki do WFOŚ i GW w Toruniu w kwocie 14.552,00 zł
- kredytu długoterminowego do BGK w Toruniu 386.460,00zł.

Przewidywana kwota długu na 31.12.2015 rok wynosi 9.023.570,58 zł, w tym z następujących tytułów:

- kredytu na pokrycie deficytu 2014 roku 1.545.895,00 zł

- pożyczki na pokrycie deficytu 2014 roku
(WFOŚiGW) 29.104,00 zł
- wykupów wierzytelności 7.448.571,58 zł

Prognozowana kwota długu na lata następne przedstawia się następująco:

2016 rok w kwocie 6.496.189,00 zł z tytułu:

- pożyczki i kredytu 1.173.987,00 zł
- wykupów wierzytelności 5.322.202,00 zł

2017 rok w kwocie 4.033.948,00 zł z tytułu:

- pożyczki i kredytu 772.975,00 zł
- wykupów wierzytelności 3.260.973,00 zł

2018 rok w kwocie 1.618.626,00 zł z tytułu:

- kredytu 386.515,00 zł
- wykupów wierzytelności 1.232.111,00 zł

2019 rok w kwocie 142.417,00 zł z tytułu:

- wykupów wierzytelności 142.417,00 zł

Splata zadłużenia w poszczególnych latach w zł przedstawia się następująco:

	Kredyt na pokrycie planowanego deficytu 2014 roku,	Pożyczka z WFOŚiGW na pokrycie planowanego deficytu 2014 roku	Wykupy wierzytelności	Razem
2016	386.460,00	14.552,00	2.126.369,58	2.527.381,58
2017	386.460,00	14.552,00	2.061.229,00	2.462.241,00
2018	386.460,00	-	2.028.862,00	2.415.322,00
2019	386.515,00	-	1.089.694,00	1.476.209,00
2020	-	-	142.417,00	142.417,00

Budżet spełnia wymogi art. 243 ust. 1 ustawy z dnia 27 sierpnia 2009 roku o finansach publicznych.

Objaśnienia do wykazanych przedsięwzięć do WPF

1. Urząd Marszałkowski Województwa Kujawsko-Pomorskiego w Toruniu – realizacja Projektu pn. „Realizacja systemu innowacyjnej edukacji w województwie kujawsko – pomorskim poprzez zbudowanie systemu dystrybucji treści edukacyjnych” w ramach Osi priorytetowej IV Rozwój Infrastruktury Społeczeństwa Informacyjnego, Działanie 4.2 Rozwój usług i aplikacji dla ludności (Nr RPOWKP 93/IV/4.2/2013). Realizacja w latach 2013-2020. Projekt współfinansowany przez Unię Europejską ze środków Europejskiego Funduszu Rozwoju Regionalnego – łączne nakłady finansowe 9.147,00 zł.
2. Realizacja zadania pn. „Opracowanie Gminnego Programu Rewitalizacji dla Gminy Inowrocław oraz prognozy oddziaływania na środowisko dla sporządzonego Gminnego Programu Rewitalizacji dla Gminy Inowrocław”. Celem realizacji przedsięwzięcia jest możliwość ubiegania się o środki zewnętrzne. Realizacja w latach 2015-2016, łączne nakłady finansowe 31.020,00 zł.
3. Realizacja zadania pn. „Projekt termomodernizacji obiektów komunalnych I etap”. Celem realizacji przedsięwzięcia jest poprawa efektywności energetycznej, racjonalizacja zużycia i ograniczenie strat energii. Realizacja w latach 2015-2016, łączne nakłady finansowe 148.000,00 zł.
4. Realizacja zadania pn. „Projekt budowy sieci kanalizacyjnej dla miejscowości Gnojno w kierunku Orłowa”. Celem realizacji przedsięwzięcia jest poprawa

jakości życia mieszkańców. Realizacja w latach 2015-2016, łączne nakłady finansowe 125.000,00 zł.

5. Realizacja zadania pn. „Projekt budowy sieci kanalizacyjnej dla miejscowości Jaksice z centrum w kierunku studni w Borkowie”. Celem realizacji przedsięwzięcia jest poprawa jakości życia mieszkańców. Realizacja w latach 2015-2016, łączne nakłady finansowe 175.000,00 zł.

6. Realizacja zadania pn. „Projekt budowy sieci kanalizacyjnej dla miejscowości Kłopot w kierunku Latkowa”. Celem realizacji przedsięwzięcia jest poprawa jakości życia mieszkańców. Realizacja w latach 2015-2016, łączne nakłady finansowe 73.000,00 zł.

7. Realizacja zadania pn. „Projekt budowy sieci kanalizacyjnej dla miejscowości Komaszycy I – Dziennice – Komaszycy II w kierunku Balczewa”. Celem realizacji przedsięwzięcia jest poprawa jakości życia mieszkańców. Realizacja w latach 2015-2016, łączne nakłady finansowe 135.000,00 zł.


8. Realizacja zadania pn. „Projekt przebudowy drogi wojewódzkiej nr 252 w zakresie ciągów pieszych Jacewo – Marulewy (do obwodnicy)”. Celem realizacji przedsięwzięcia jest poprawa jakości życia mieszkańców. Realizacja w latach 2015-2016, łączne nakłady finansowe 40.000,00 zł.

9. Realizacja zadania pn. „Rozbudowa oświetlenia na terenie Gminy”. Celem realizacji przedsięwzięcia jest poprawa bezpieczeństwa i jakości życia mieszkańców. Realizacja w latach 2015-2016, łączne nakłady finansowe 265.500,00 zł.

Gospodarka niskoemisyjna

Zgodnie z planem Gospodarki Niskoemisyjnej dla Gminy Inowrocław ujęto zadania inwestycyjne na łączną kwotę 3.624.998,00 zł (stanowiących wkład własny), których realizacja obejmuje lata 2016-2020.

1. Budowa instalacji PV na budynkach oświatowych – Gospodarka niskoemisyjna. Realizacja w latach 2018-2020, łączne nakłady finansowe 145.600,00 zł.
2. Zwiększenie efektywności energetycznej i wzrost udziału OZE w budynkach użyteczności publicznej - Gospodarka niskoemisyjna. Realizacja w latach 2016-2020, łączne nakłady finansowe 2.056.177,00zł.
3. Zwiększenie efektywności energetycznej i wzrost udziału OZE w sektorze infrastruktury komunalnej - Gospodarka niskoemisyjna. Realizacja w latach 2016-2020, łączne nakłady finansowe 463.221,00 zł.
4. Zwiększenie efektywności energetycznej w transporcie drogowym poprzez budowę ścieżek rowerowych - Gospodarka niskoemisyjna. Realizacja w latach 2017-2020, łączne nakłady finansowe 960.000,00 zł.

Przewodnicząca
Rady Gminy Inowrocław

Krystyna Wysocka