

**UCHWAŁA NR XLIII/349/2018
RADY GMINY INOWROCŁAW**

z dnia 25 maja 2018 r.

zmieniająca uchwałę w sprawie uchwalenia Wieloletniej Prognozy Finansowej Gminy Inowrocław na lata 2018 – 2022.


Na podstawie art. 226, art. 227, art. 229 oraz art. 243 ustawy z dnia 27 sierpnia 2009 r. o finansach publicznych (Dz.U. z 2017 r. poz. 2077 z późn. zm. 1) i art. 18 ust. 2 pkt 6 ustawy z dnia 8 marca 1990 r. o samorządzie gminnym (Dz. U. z 2017 r. poz. 1875 z późn. zm.2) oraz rozporządzenia Ministra Finansów z dnia 10 stycznia 2013 r. w sprawie wieloletniej prognozy finansowej jednostki samorządu terytorialnego (Dz. U. z 2015 r. poz. 92) uchwała się, co następuje:

§ 1. W uchwale Nr XXXIX/314/2017 Rady Gminy Inowrocław z dnia 28 grudnia 2017 r. w sprawie uchwalenia Wieloletniej Prognozy Finansowej Gminy Inowrocław na lata 2018-2022, zmienionej Uchwałą Nr XL/317/2018 Rady Gminy Inowrocław z dnia 7 lutego 2018 r., Uchwałą Nr XLI/329/2018 Rady Gminy Inowrocław z dnia 21 marca 2018r., Zarządzeniem Nr 395/2018 Wójta Gminy Inowrocław z dnia 30 marca 2018 r. oraz Uchwałą Nr XLII/341/2018 Rady Gminy Inowrocław z dnia 18 kwietnia 2018 r., wprowadza się następujące zmiany:

- 1) Załącznik Nr 1 pn. „Wieloletnia Prognoza Finansowa” otrzymuje brzmienie, zgodnie z załącznikiem Nr 1 do niniejszej uchwały;
- 2) Załącznik Nr 2 pn. "Wykaz przedsięwzięć do Wieloletniej Prognozy Finansowej" otrzymuje brzmienie, zgodnie z załącznikiem Nr 2 do niniejszej uchwały.

§ 2. Wykonanie uchwały powierza się Wójtowi Gminy Inowrocław.

§ 3. Uchwała wchodzi w życie z dniem podjęcia.



Przewodniczący
Rady Gminy Inowrocław
Augustyn Korona

1. Zmiany tekstu jednolitego wymienionej ustawy zostały ogłoszone w Dz. U. z 2018 r. poz. 62.
2. Zmiany tekstu jednolitego wymienionej ustawy zostały ogłoszone w Dz.U. z 2017 r. poz. 2232 oraz z 2018 r. poz. 130.

UZASADNIENIE DO UCHWAŁY NR XLIII/349/2018

RADY GMINY INOWROCŁAW

z dnia 25 maja 2018 r.

Wywołanie przedmiotowej uchwały stało się zasadne w związku ze zmianami wielkości budżetu na 2018 rok, co spowodowało konieczność dokonania korekty Wieloletniej Prognozy Finansowej Gminy Inowrocław.

W związku z powyższym dokonano następujących zmian:

1) w załączniku Nr 1 w pozycji "Prognoza 2018" wprowadzono planowane dochody i wydatki, zgodnie z korektą uchwały budżetowej na 2018 r. oraz dokonano aktualizacji w zakresie wydatków objętych limitem dotyczących przedsięwzięć ujętych w załączniku Nr 2.

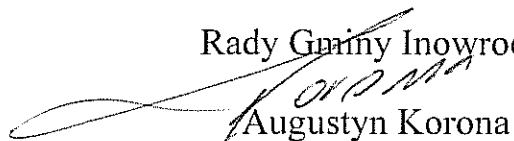
2) w załączniku Nr 2 w wydatkach bieżących dodano przedsięwzięcie pn. "Poprawa jakości wody w stawie w m. Gnojno przy użyciu efektywnych mikroorganizmów w latach 2018-2019". Realizacja w latach 2018-2019. Celem realizacji przedsięwzięcia jest rewitalizacja akwenu wodnego w m. Gnojno. Łączne nakłady finansowe 7.260,00 zł.

Podstawę prawną podjęcia niniejszej uchwały stanowi art. 229 ustawy z dnia 27 sierpnia 2009 r. o finansach publicznych zgodnie z którym, wartości przyjęte w wieloletniej prognozie finansowej i budżecie jednostki samorządu terytorialnego powinny być zgodne co najmniej w zakresie wyniku budżetu i związanych z nim kwot przychodów i rozchodów oraz długu jednostki samorządu terytorialnego.

Wobec powyższego podjęcie uchwały jest zasadne.

Przewodniczący

Rady Gminy Inowrocław



Augustyn Korona

Wieloletnia Prognoza Finansowa

1)

Dokument podpisany elektronicznie

Wyszczególnienie	Dochody ogółem ^x	z tego:										w tym:									
		1.1	1.1.2					1.1.3		1.1.4			1.1.5	1.2	1.2.1	1.2.2					
			1.1.1	1.1.2	1.1.3	1.1.3.1	1.1.4	1.1.4	1.1.4	1.1.4	1.1.4										
Dochody bieżące ^x		dochody z tytułu udziału we wpływach z podatku dochodowego od osób fizycznych		dochody z tytułu udziału we wpływach z podatku dochodowego od osób prawnych		podatki i opłaty ³⁾		z podatku od nieruchomości			z subwencji ogólnej			z tytułu dotacji i środków przeznaczonych na cele bieżące		Dochody ^x majątkowe		ze sprzedaży majątku ^x		z tytułu dotacji oraz środków przeznaczonych na inwestycje	
Lp	1	1.1	1.1.1	1.1.2	1.1.3	1.1.3.1	1.1.4	1.1.4	1.1.4	1.1.4	1.1.5	1.2	1.2.1	1.2.2							
Formuła	[1.1]+[1.2]																				
Wykonanie 2015	41 793 330,71	39 867 959,99	6 904 844,00	136 359,62	16 550 195,65	10 753 840,16	6 878 857,00	6 878 857,00	6 878 857,00	6 878 857,00	6 900 048,69	1 925 370,72	380 752,14		88 550,00						
Wykonanie 2016	51 104 260,47	50 360 737,93	8 056 357,00	152 141,90	19 204 939,18	11 248 123,34	8 214 180,00	8 214 180,00	8 214 180,00	8 214 180,00	13 984 191,39	743 522,54	366 221,71		210 201,47						
Plan 3 kw. 2017	54 009 160,12	53 401 672,12	9 486 756,00	97 555,00	21 124 103,00	13 127 848,00	7 030 803,00	7 030 803,00	7 030 803,00	7 030 803,00	13 914 653,12	607 488,00	200 000,00		349 038,00						
Wykonanie 2017	54 271 757,93	53 746 818,30	9 702 077,00	259 000,15	19 249 139,63	11 363 919,45	7 030 803,00	7 030 803,00	7 030 803,00	7 030 803,00	15 708 178,60	524 939,63	162 013,54		313 142,50						
2018	56 418 825,03	53 718 669,93	9 981 764,00	200 000,00	21 638 160,00	12 805 404,00	7 038 264,00	7 038 264,00	7 038 264,00	7 038 264,00	14 153 309,23	2 700 155,10	200 000,00		2 451 374,10						
2019	53 049 630,00	52 829 474,80	10 211 345,00	204 600,00	22 043 665,00	13 099 928,00	7 061 657,00	7 061 657,00	7 061 657,00	7 061 657,00	12 638 418,00	220 155,20	200 000,00		20 155,20						
2020	54 370 871,00	54 155 754,60	10 466 629,00	209 715,00	22 594 757,00	13 427 426,00	7 238 198,00	7 238 198,00	7 238 198,00	7 238 198,00	12 954 378,00	215 116,40	200 000,00		15 116,40						
2021	55 825 143,00	55 525 143,00	10 728 295,00	214 958,00	23 159 626,00	13 763 112,00	7 419 153,00	7 419 153,00	7 419 153,00	7 419 153,00	13 278 237,00	300 000,00	300 000,00		0,00						
2022	57 213 272,00	56 913 272,00	10 995 502,00	220 332,00	23 738 617,00	14 107 190,00	7 604 632,00	7 604 632,00	7 604 632,00	7 604 632,00	13 610 193,00	300 000,00	300 000,00		0,00						

1) Wzór może być stosowany także w układzie pionowym, w którym poszczególne pozycje są przedstawione w kolumnach, a lata w wierszach.

2) Zgodnie z art. 227 ustawy z dnia 27 sierpnia 2009 r. o finansach publicznych (Dz. U. z 2013 r. poz. 685 z póź. zm.) zwanej dalej „ustawą”, wieloletnia prognoza finansowa obejmuje okres roku budżetowego oraz co najmniej trzech kolejnych lat. W sytuacji dłuższego okresu prognozowania finansowego wzór stosuje się także dla lat wykraczających poza minimalny (4 letni) okres prognozy, wynikający z art. 227 ustawy.

3) W pozycji wykazuje się kwoty wszystkich podatków i opłat pobieranych przez jednostki samorządu terytorialnego, a nie tylko podatków i opłat lokalnych.

Wyszczególnienie	Wydatki ogółem ^x	z tego:								Wydatki majątkowe														
		Wydatki bieżące ^x		w tym:				w tym:																
		2.1	2.1.1	2.1.1.1	2.1.2	2.1.3	2.1.3.1	2.1.3.1.1	2.1.3.1.2															
Formuła	[2.1] + [2.2]																							
Wykonanie 2015	40 872 094,03	34 684 519,97	0,00	0,00	0,00	0,00	0,00	331 242,44	331 242,44	0,00	0,00	0,00	0,00	0,00	0,00	0,00	0,00	0,00	0,00	0,00	0,00	0,00	6 187 574,06	
Wykonanie 2016	49 929 673,62	43 291 879,94	0,00	0,00	0,00	0,00	0,00	226 806,16	225 206,16	0,00	0,00	0,00	0,00	0,00	0,00	0,00	0,00	0,00	0,00	0,00	0,00	0,00	0,00	6 637 793,68
Plan 3 kw. 2017	57 732 418,12	45 397 237,12	0,00	0,00	0,00	0,00	0,00	228 000,00	226 000,00	0,00	0,00	0,00	0,00	0,00	0,00	0,00	0,00	0,00	0,00	0,00	0,00	0,00	0,00	12 335 181,00
Wykonanie 2017	54 446 017,08	46 439 146,55	0,00	0,00	0,00	0,00	0,00	154 277,43	154 277,43	0,00	0,00	0,00	0,00	0,00	0,00	0,00	0,00	0,00	0,00	0,00	0,00	0,00	0,00	8 006 870,53
2018	64 016 032,38	48 409 026,03	0,00	0,00	0,00	0,00	0,00	117 245,00	114 245,00	0,00	0,00	0,00	0,00	0,00	0,00	0,00	0,00	0,00	0,00	0,00	0,00	0,00	0,00	15 607 007,35
2019	51 263 115,00	38 263 115,00	0,00	0,00	0,00	0,00	0,00	150 000,00	150 000,00	0,00	0,00	0,00	0,00	0,00	0,00	0,00	0,00	0,00	0,00	0,00	0,00	0,00	0,00	13 000 000,00
2020	52 441 432,00	41 441 432,00	0,00	0,00	0,00	0,00	0,00	110 000,00	110 000,00	0,00	0,00	0,00	0,00	0,00	0,00	0,00	0,00	0,00	0,00	0,00	0,00	0,00	0,00	11 000 000,00
2021	53 895 706,00	42 395 706,00	0,00	0,00	0,00	0,00	0,00	50 000,00	50 000,00	0,00	0,00	0,00	0,00	0,00	0,00	0,00	0,00	0,00	0,00	0,00	0,00	0,00	0,00	11 500 000,00
2022	54 911 544,00	42 911 544,00	0,00	0,00	0,00	0,00	0,00	20 000,00	20 000,00	0,00	0,00	0,00	0,00	0,00	0,00	0,00	0,00	0,00	0,00	0,00	0,00	0,00	0,00	12 000 000,00

4) W pozycji wykazuje się kwoty dla lat budżetowych 2013-2018.

Wyszczególnienie	Wynik budżetu ^x	Przychody ^x budżetu	z tego:						w tym:	
			Nadwyżka budżetowa z lat ubiegłych	w tym:		Wolne środki, o których mowa w art. 217 ust.2 pkt 6 ustawy ^x	w tym:			na pokrycie deficytu ^x budżetu
				4.1	4.1.1		4.2	4.2.1		
Lp	3	4	4.1	4.1.1	4.2	4.2.1	4.3	4.3.1	4.4	4.4.1
Formuła	[1]-[2]	[4.1]+[4.2]+[4.3] +[4.4]								
Wykonanie 2015	921 236,68	245 733,77	0,00	0,00	207 328,26	0,00	0,00	0,00	38 405,51	0,00
Wykonanie 2016	1 174 585,85	445 983,65	0,00	0,00	213 845,65	0,00	232 138,00	0,00	0,00	0,00
Plan 3 kw. 2017	-3 723 258,00	4 345 494,00	0,00	0,00	1 219 558,00	597 322,00	3 125 936,00	3 125 936,00	0,00	0,00
Wykonanie 2017	-174 259,15	2 119 558,50	0,00	0,00	1 219 558,50	174 259,15	900 000,00	0,00	0,00	0,00
2018	-7 597 207,35	8 483 667,35	0,00	0,00	1 323 063,35	436 603,35	7 160 604,00	7 160 604,00	0,00	0,00
2019	1 786 515,00	0,00	0,00	0,00	0,00	0,00	0,00	0,00	0,00	0,00
2020	1 929 439,00	0,00	0,00	0,00	0,00	0,00	0,00	0,00	0,00	0,00
2021	1 929 437,00	0,00	0,00	0,00	0,00	0,00	0,00	0,00	0,00	0,00
2022	2 301 728,00	0,00	0,00	0,00	0,00	0,00	0,00	0,00	0,00	0,00

5) W pozycji wykazuje się w szczególności kwoty przychodów z tytułu prywatyzacji majątku oraz spłaty pożyczek udzielonych ze środków jednostki.

Wyszczególnienie	Rozchody budżetu *	Spłaty rat kredytów i pożyczek oraz wykup papierów wartościowych *	w tym łączna kwota przypadających na dany rok kwot ustawowych wyłączeń z limitu spłaty zobowiązań, o którym mowa w art. 243 ustawy	z tego:			Inne rozchody niezwiązane ze spłatą długu
				w tym:			
				kwota przypadających na dany rok kwot ustawowych wyłączeń określonych w art. 243 ust. 3 ustawy *	kwota przypadających na dany rok kwot ustawowych wyłączeń określonych w art. 243 ust. 3a ustawy *	kwota przypadających na dany rok kwot ustawowych wyłączeń innych niż określone w art. 243 ustawy *	
Lp	5	5.1	5.1.1	5.1.1.1	5.1.1.2	5.1.1.3	5.2
Formuła	[5.1] + [5.2]		[5.1.1] + [5.1.1.2] + [5.1.1.3]				
Wykonanie 2015	953 124,80	953 124,80	532 909,28	532 909,28	0,00	0,00	0,00
Wykonanie 2016	401 012,00	401 012,00	0,00	0,00	0,00	0,00	0,00
Plan 3 kw. 2017	622 236,00	622 236,00	232 138,00	232 138,00	0,00	0,00	0,00
Wykonanie 2017	622 236,00	622 236,00	232 138,00	232 138,00	0,00	0,00	0,00
2018	886 450,00	886 450,00	0,00	0,00	0,00	0,00	0,00
2019	1 786 515,00	1 786 515,00	0,00	0,00	0,00	0,00	0,00
2020	1 929 439,00	1 929 439,00	0,00	0,00	0,00	0,00	0,00
2021	1 929 437,00	1 929 437,00	0,00	0,00	0,00	0,00	0,00
2022	2 301 728,00	2 301 728,00	0,00	0,00	0,00	0,00	0,00

6) W pozycji wykazuje się w szczególności wyłączenia wynikające z art. 36 ustawy z dnia 7 grudnia 2012 r. o zmianie niektórych ustaw w związku z realizacją ustawy budżetowej (Dz.U. poz. 1456 oraz z 2013 r. poz. 1199) oraz kwoty wykupu obligacji przychodowych.

Wyszczególnienie	Kwota długu ^x	Kwota zobowiązań wynikających z przejęcia przez jednostkę samorządu terytorialnego zobowiązań po likwidowanych i przekształcanych jednostkach zaliczanych do sektora finansów publicznych	Relacja zrównowazenia wydatków bieżących, o której mowa w art. 242 ustawy	
			Różnica między dochodami bieżącymi a wydatkami bieżącymi	Różnica między dochodami bieżącymi, skorygowanymi o środki ⁷⁾ a wydatkami bieżącymi, pomniejszonymi o wydatki ⁸⁾
Lp	6	7	8.1	8.2
Formuła			[1] - [2.1]	[1.1] - ([4.1] - [4.2] - [4.3] - [4.4]) - [2.1.2b]
Wykonanie 2015	9 023 785,83	0,00	5 183 440,02	5 380 768,28
Wykonanie 2016	6 728 327,51	0,00	7 068 857,99	7 282 703,64
Plan 3 kw. 2017	7 159 882,00	0,00	8 004 435,00	9 223 993,00
Wykonanie 2017	4 933 948,43	0,00	7 307 671,75	8 527 230,25
2018	9 179 230,68	0,00	5 309 644,90	6 632 708,25
2019	6 303 021,00	0,00	14 566 359,80	14 566 359,80
2020	4 231 165,00	0,00	12 714 322,60	12 714 322,60
2021	2 301 728,00	0,00	13 129 437,00	13 129 437,00
2022	0,00	0,00	14 001 728,00	14 001 728,00

7) Skorygowanie o środki określone w przepisach dotyczących w szczególności powiększenia o nadwyżkę budżetową z lat ubiegłych, zgodnie z art. 242 ustawy.

8) Pomniejszenie wydatków bieżących, zgodnie z art. 36 ust. 1 pkt 1 ustawy z dnia 7 grudnia 2012 r. o zmianie niektórych ustaw w związku z realizacją ustawy budżetowej, dotyczy lat 2013-2015.

Wskaźnik spłaty zobowiązań									
Wyszczególnienie	Wskaźnik planowanej łącznej kwoty spłaty zobowiązań, o której mowa w art. 243 ust. 1 ustawy do dochodów, bez uwzględnienia zobowiązanie przez jednostkę samorządu terytorialnego, po uwzględnieniu ustawowych wyłączeń przypadających na dany rok	Wskaźnik planowanej łącznej kwoty spłaty zobowiązań, o której mowa w art. 243 ust. 1 ustawy do dochodów, bez uwzględnienia zobowiązanie przez jednostkę samorządu terytorialnego, po uwzględnieniu ustawowych wyłączeń przypadających na dany rok	Kwota zobowiązań zwrócić jednostkę samorządu terytorialnego przez spłaty w danym roku budżetowym, podlegające doliczeniu zgodnie z art. 244 ustawy	Wskaźnik docelowy budżetowy powiększony o duńscy 44 procenty promiennych o wydatki budżetu, ustalony dla danego roku (wskaźnik jednoroczny) *	Dopuszczalny wskaźnik spłaty zobowiązań określony w art. 243 ustawy, po uwzględnieniu obliczeń w oparciu o wykonanie roku poprzedzającego (wskaźnik ustalony w oparciu o średnią arytmetyczną z 3 poprzednich lat)	Dopuszczalny wskaźnik spłaty zobowiązań określony w art. 243 ustawy, po uwzględnieniu obliczeń w oparciu o wykonanie roku poprzedzającego (wskaźnik ustalony w oparciu o średnią arytmetyczną z 3 poprzednich lat)	Informacja o spełnieniu zobowiązań określonego w art. 243 ustawy, po uwzględnieniu zobowiązanie przez jednostkę samorządu terytorialnego oraz po uwzględnieniu ustawowych wyłączeń, obliczonego w oparciu o wykonanie roku poprzedzającego rok budżetowy	Informacja o spełnieniu zobowiązań określonego w art. 243 ustawy, po uwzględnieniu zobowiązanie przez jednostkę samorządu terytorialnego oraz po uwzględnieniu ustawowych wyłączeń, obliczonego w oparciu o wykonanie roku poprzedzającego rok budżetowy	Informacja o spełnieniu zobowiązań określonego w art. 243 ustawy, po uwzględnieniu zobowiązanie przez jednostkę samorządu terytorialnego oraz po uwzględnieniu ustawowych wyłączeń, obliczonego w oparciu o wykonanie roku poprzedzającego rok budżetowy
	9.1	9.2	9.3	9.5	9.6	9.6.1	9.7	9.7.1	
Formuła	$\frac{12.1.1.1 + 12.1.3.1 + 15.1.1}{15.1.1}$	$\frac{12.1.1.1 + 12.1.3.1 + 15.1.1}{15.1.1}$	$\frac{12.1.1.1 + 12.1.3.1 + 15.1.1}{15.1.1}$	$\frac{12.1.1.1 + 12.1.3.1 + 15.1.1}{15.1.1}$	$\frac{12.1.1.1 + 12.1.3.1 + 15.1.1}{15.1.1}$	średnia z trzech poprzednich lat [9.5]	[9.6] – [9.4]	[9.6.1] – [9.4]	
Wykonanie 2015	3,07%	1,80%	0,00	13,31%	0,00%	0,00%	TAK	TAK	
Wykonanie 2016	1,23%	1,23%	0,00	14,55%	0,00%	0,00%	TAK	TAK	
Plan 3 kw. 2017	1,57%	1,14%	0,00	15,19%	0,00%	0,00%	TAK	TAK	
Wykonanie 2017	1,43%	1,00%	0,00	13,76%	0,00%	0,00%	TAK	TAK	
2018	1,77%	1,77%	0,00	9,77%	14,35%	13,87%	TAK	TAK	
2019	3,65%	3,65%	0,00	27,83%	13,17%	12,69%	TAK	TAK	
2020	3,75%	3,75%	0,00	23,78%	17,60%	17,12%	TAK	TAK	
2021	3,55%	3,55%	0,00	24,06%	20,45%	20,45%	TAK	TAK	
2022	4,06%	4,06%	0,00	25,00%	25,21%	25,21%	TAK	TAK	

9) W pozycji wykazuje się w szczególności wyłączenia wynikające z art. 36 ustawy z dnia 7 grudnia 2012 r. o zmianie niektórych ustaw w związku z realizacją ustawy budżetowej oraz wyłączenia związane z emisją obligacji przychodowych. Identyfikacyjne wyłączenia dotyczą pozycji 9.6.1.

Wyszczególnienie	Przeznaczenie prognozowanej nadwyżki budżetowej ¹⁰⁾	w tym na:	Informacje uzupełniające o wybranych rodzajach wydatków budżetowych z tego.									
			Spłaty kredytów, pożyczek i wykup papierów wartościowych	Wydatki bieżące na wynagrodzenia i składki od nich naliczane	Wydatki związane z funkcjonowaniem organów jednostki samorządu terytorialnego ¹¹⁾	Wydatki objęte limitem, o którym mowa w art. 226 ust. 3 pkt 4 ustawy	bieżące		majątkowe	Wydatki inwestycyjne kontynuowane ¹²⁾	Nowe wydatki inwestycyjne ¹³⁾	Wydatki majątkowe w formie dotacji
							11.1	11.2				
Lp	10	10.1	11.1	11.2	11.3	11.3.1	11.3.2	11.4	11.5	11.6		
Formuła					[11.3.1] + [11.3.2]							
Wykonanie 2015	0,00	921 236,68	13 777 538,32	4 782 919,77	372 446,58	142 281,44	230 165,14	2 639 804,87	3 147 769,19	400 000,00		
Wykonanie 2016	0,00	0,00	15 752 765,60	5 154 276,10	919 222,07	170 175,82	749 046,25	3 236 499,15	2 718 981,15	682 313,38		
Plan 3 kw. 2017	0,00	0,00	15 975 199,84	5 657 738,00	5 479 799,41	387 399,41	5 092 400,00	5 716 231,00	6 169 550,00	449 400,00		
Wykonanie 2017	0,00	0,00	16 837 073,90	5 457 345,57	2 103 427,90	130 103,90	1 973 324,00	3 941 676,62	3 653 274,83	411 919,08		
2018	0,00	0,00	17 616 747,50	6 073 378,00	8 082 083,67	768 298,99	7 313 784,68	13 074 648,68	2 107 358,67	425 000,00		
2019	1 786 515,00	1 786 515,00	17 627 255,00	6 138 387,00	11 887 999,40	395 634,40	11 492 365,00	12 582 060,00	417 940,00	0,00		
2020	1 929 439,00	1 929 439,00	18 067 936,00	6 291 847,00	721 062,40	148 812,40	572 250,00	714 667,00	10 285 333,00	0,00		
2021	1 929 437,00	1 929 437,00	18 519 634,00	6 449 143,00	652 308,00	2 308,00	650 000,00	650 000,00	10 850 000,00	0,00		
2022	2 301 728,00	2 301 728,00	18 982 625,00	6 610 372,00	300 000,00	0,00	300 000,00	300 000,00	11 700 000,00	0,00		

10) Przeznaczenie nadwyżki budżetowej, inne niż spłaty kredytów, pożyczek i wykup papierów wartościowych, wymaga określenia w objaśnieniach do wieloletniej prognozy finansowej.

11) W pozycji wykazuje się kwoty wydatków w ramach zadań własnych klasyfikowanych w dziale 750- Administracja publiczna w rozdziałach właściwych dla organów i urzędów jednostki samorządu terytorialnego (rozdziały od 75017 do 75023).

12) W pozycji wykazuje się wartość inwestycji rozpoczętych co najmniej w poprzednim roku budżetowym, którego dotyczy kolumna.

13) W pozycji wykazuje się wartość nowych inwestycji, które planuje się rozpocząć w roku, którego dotyczy kolumna.

Wyszczególnienie	Finansowanie programów, projektów lub zadań realizowanych z udziałem środków, o których mowa w art. 5 ust. 1 pkt 2 i 3 ustawy									
	w tym:			w tym:			w tym:		w tym:	
	Dochody bieżące na programy, projekty lub zadania finansowane z udziałem środków, o których mowa w art. 5 ust. 1 pkt 2 i 3 ustawy	środki określone w art. 5 ust. 1 pkt 2 ustawy	środki określone w art. 5 ust. 1 pkt 2 ustawy wyłącznie z zawartych umów na realizację programu, projektu lub zadania i 4)	Dochody majątkowe na programy, projekty lub zadania finansowane z udziałem środków, o których mowa w art. 5 ust. 1 pkt 2 i 3 ustawy	środki określone w art. 5 ust. 1 pkt 2 ustawy	środki określone w art. 5 ust. 1 pkt 2 ustawy wyłącznie z zawartych umów na realizację programu, projektu lub zadania	Wydatki bieżące na programy, projekty lub zadania finansowane z udziałem środków, o których mowa w art. 5 ust. 1 pkt 2 i 3 ustawy	Wydatki bieżące na realizację programu, projektu lub zadania finansowane środkami określonymi w art. 5 ust. 1 pkt 2 ustawy	Wydatki bieżące na realizację programu, projektu lub zadania wynikające wyłącznie z zawartych umów z podmiotem dysponującym środkami, o których mowa w art. 5 ust. 1 pkt 2 ustawy	
Lp	12.1	12.1.1	12.1.1.1	12.2	12.2.1	12.2.1.1	12.3	12.3.1	12.3.2	
Formuła										
Wykonanie 2015	220 241,71	220 241,71	220 241,71	1 386 288,05	1 386 288,05	1 386 288,05	131 192,44	130 405,65	130 405,65	
Wykonanie 2016	0,00	0,00	0,00	129 201,47	129 201,47	129 201,47	0,00	0,00	0,00	
Plan 3 kw. 2017	314 074,41	314 074,41	314 074,41	262 538,00	262 538,00	262 538,00	383 463,41	314 074,41	314 074,41	
Wykonanie 2017	152 442,34	152 442,34	152 442,34	226 642,50	226 642,50	226 642,50	126 167,90	125 878,06	125 878,06	
2018	779 383,93	779 383,93	779 383,93	2 451 374,10	2 451 374,10	2 451 374,10	866 668,99	805 948,21	805 948,21	
2019	359 006,99	359 006,99	359 006,99	20 155,20	20 155,20	20 155,20	392 004,40	359 006,99	359 006,99	
2020	135 251,14	135 251,14	135 251,14	15 116,40	15 116,40	15 116,40	148 812,40	135 251,14	135 251,14	
2021	1 961,80	1 961,80	1 961,80	0,00	0,00	0,00	2 308,00	1 961,80	1 961,80	
2022	0,00	0,00	0,00	0,00	0,00	0,00	0,00	0,00	0,00	

14) W pozycji 12.1.1.1, 12.2.1.1, 12.3.2, 12.4.2., 12.5.1, 12.6.1, 12.7.1 oraz 12.8.1. wykazuje się wyłącznie kwoty wynikające z umów na realizację programu, projektu lub zadania zawartych na dzień uchwalenia prognozy, a nieplanowanych do zawarcia w okresie prognozy.

Wyszczególnienie	12.4	w tym:		Wydatki majątkowe na realizację programu, projektu lub zadania	Wydatki na wkład krajowy w związku z umową na realizację programu, projektu lub zadania	Wydatki na wkład krajowy w związku z umową na realizację programu, projektu lub zadania	Wydatki na wkład krajowy w związku z umową na realizację programu, projektu lub zadania	w tym:	Wydatki na wkład krajowy w związku z umową na realizację programu, projektu lub zadania	w tym:	Przychody z tytułu kredytów, pożyczek, emisji papierów wartościowych powstające w związku z umową na realizację programu, projektu lub zadania finansowanego z udziałem środków, o których mowa w art. 5 ust. 1 pkt 2 ustawy bez względu na stopień finansowania tymi środkami	w tym:
		Wydatki majątkowe na realizację programu, projektu lub zadania	Wydatki na wkład krajowy w związku z umową na realizację programu, projektu lub zadania									
	12.4	12.4.1	12.4.2	12.5	12.5.1	12.6	12.6.1	12.7	12.7.1			
Lp												
Formuła												
Wykonanie 2015	695 938,11	695 938,11	695 938,11	204 750,58	204 750,58	196 492,91	196 492,91	0,00	0,00		0,00	
Wykonanie 2016	232 138,00	232 138,00	232 138,00	271 895,87	271 895,87	271 895,87	271 895,87	232 138,00	232 138,00		0,00	
Plan 3 kw. 2017	215 400,00	30 400,00	30 400,00	69 389,00	69 389,00	69 389,00	69 389,00	0,00	0,00		0,00	
Wykonanie 2017	65 984,75	0,00	0,00	289,84	289,84	289,84	289,84	0,00	0,00		0,00	
2018	4 201 784,68	1 529 310,58	1 529 310,58	2 438 194,88	2 438 194,88	938 194,88	938 194,88	0,00	0,00		0,00	
2019	4 278 312,00	20 155,20	20 155,20	36 554,21	36 554,21	36 554,21	36 554,21	0,00	0,00		0,00	
2020	17 784,00	15 116,40	15 116,40	16 228,86	16 228,86	16 228,86	16 228,86	0,00	0,00		0,00	
2021	0,00	0,00	0,00	346,20	346,20	346,20	346,20	0,00	0,00		0,00	
2022	0,00	0,00	0,00	0,00	0,00	0,00	0,00	0,00	0,00		0,00	

15) Przez program, projekt lub zadanie finansowane w co najmniej 60% środkami, o których mowa w art. 5 ust. 1 pkt 2 ustawy, należy rozumieć także taki program, projekt lub zadanie przynoszące dochód, dla których poziom finansowania ze środków, o których mowa w art. 5 ust. 1 pkt 2 ustawy, ustala się po odliczeniu zdyskontowanego dochodu obliczanego zgodnie z przepisami Unii Europejskiej dotyczącymi takiego programu, projektu lub zadania.

Wyszczególnienie	Kwoty dotyczące przejęcia i spłaty zobowiązań po samodzielnym zakładach opieki zdrowotnej oraz pokrycia ujemnego wyniku									
	Przychody z tytułu kredytów, pożyczek, emisji papierów wartościowych powiększone w związku z zawartą umową na realizację programu, projektu lub zadania finansowanego w co najmniej 60% środkami, o których mowa w art. 5 ust. 1 pkt 2 ustawy	w tym: w związku z już zawartą umową na realizację programu, projektu lub zadania	Kwota zobowiązań wynikających z przejęcia przez jednostkę samorządu terytorialnego zobowiązań po likwidowanych i przekształcanych samodzielnych zakładach opieki zdrowotnej	13.1	13.2	13.3	13.4	13.5	13.6	13.7
Lp	12.8	12.8.1	13.1	13.2	13.3	13.4	13.5	13.6	13.7	
Formuła										
Wykonanie 2015	0,00	0,00	0,00	0,00	0,00	0,00	0,00	0,00	0,00	
Wykonanie 2016	232 138,00	232 138,00	0,00	0,00	0,00	0,00	0,00	0,00	0,00	
Plan 3 kw. 2017	0,00	0,00	0,00	0,00	0,00	0,00	0,00	0,00	0,00	
Wykonanie 2017	0,00	0,00	0,00	0,00	0,00	0,00	0,00	0,00	0,00	
2018	0,00	0,00	0,00	0,00	0,00	0,00	0,00	0,00	0,00	
2019	0,00	0,00	0,00	0,00	0,00	0,00	0,00	0,00	0,00	
2020	0,00	0,00	0,00	0,00	0,00	0,00	0,00	0,00	0,00	
2021	0,00	0,00	0,00	0,00	0,00	0,00	0,00	0,00	0,00	
2022	0,00	0,00	0,00	0,00	0,00	0,00	0,00	0,00	0,00	

Wyszczególnienie	Dane uzupełniające o dlugu i jego spłacie						Wynik operacji niekasowych wpływających na kwotę długu (m.in. umorzenia, różnice kursowe) x
	Splaty rat kapitałowych oraz wartościowych, o których mowa w pkt. 5.1., wynikające wyłącznie z tytułu zobowiązań już zaciągniętych	Kwota długu, którego planowana spłata dokona się z wydatków budżetu x	Wydatki zmniejszające dług x	spłata zobowiązań wymagalnych z lat poprzednich, innych niż w poz. 14.3.3 x	związane z umowami zaliczanymi do tytułów dłużnych wliczanych do państwowego długu publicznego	wypłaty z tytułu wymagalnych poręczeń i gwarancji x	
Lp	14.1	14.2	14.3	14.3.1	14.3.2	14.3.3	14.4
Formuła							
Wykonanie 2015	953 124,80	7 448 786,83	2 488 111,12	0,00	2 488 111,12	0,00	16 452,00
Wykonanie 2016	401 012,00	5 322 202,51	2 126 584,32	0,00	2 126 584,32	0,00	0,00
Plan 3 kw. 2017	622 236,00	3 260 971,00	2 061 231,51	0,00	2 061 231,51	0,00	10 914,00
Wykonanie 2017	622 236,00	3 260 973,43	2 061 229,08	0,00	2 061 229,08	0,00	10 914,00
2018	886 460,00	1 232 111,68	2 028 861,75	0,00	2 028 861,75	0,00	0,00
2019	786 515,00	142 417,00	1 089 694,68	0,00	1 089 694,68	0,00	0,00
2020	0,00	0,00	142 417,00	0,00	142 417,00	0,00	0,00
2021	0,00	0,00	0,00	0,00	0,00	0,00	0,00
2022	0,00	0,00	0,00	0,00	0,00	0,00	0,00

* Informacja o spełnieniu wskaźnika spłaty zobowiązań określonego w art. 243 ustawy po uwzględnieniu zobowiązań z tytułu współtworzonego przez jednostkę samorządu terytorialnego, oraz po uwzględnieniu ustawowych wyłączeń zostanie automatycznie wygenerowana przez aplikację wskazaną przez Ministra Finansów, o której mowa w § 4 ust. 1 rozporządzenia Ministra Finansów z dnia 10 stycznia 2013 r. w sprawie wieloletniej prognozy finansowej jednostki samorządu terytorialnego (Dz U poz 86, z późn zm). Automatyczne wyliczenia danych na podstawie wartości historycznych i prognozowanych przez jednostkę samorządu terytorialnego dotyczą w szczególności także poz. 9.6.-9.6.1 i pozycji z sekcji nr 16.

** Należy wskazać jedną z następujących podsił prawnych: art. 240a ust. 4 / art. 240a ust. 8 / art. 240b ustawy określającą procedurę jaką objęta jest jednostka samorządu terytorialnego.
x - pozycje oznaczone symbolem „x” sporządza się na okres, na który zaciągnięto oraz planuje się zaciągnąć zobowiązania dłużne (prognoza kwoty długu). Okres ten nie podlega wydłużeniu w sytuacji planowania wydatków z tytułu niewymagalnych poręczeń i gwarancji. W przypadku planowania wydatków z tytułu niewymagalnych poręczeń i gwarancji na który zaciągnięto oraz planuje się zaciągnąć zobowiązania dłużne, informację o wydatkach z tytułu niewymagalnych poręczeń i gwarancji, wykraczających poza wspomniany okres, należy zamieścić w objaśnieniach do wieloletniej prognozy finansowej. W przypadku, gdy kwoty wydatków wynikające z limitów wydatków na przedsięwzięcia wykraczają poza okres prognozy kwoty długu to pozycje oznaczone symbolem „x” sporządza się do ostatniego roku, na który ustalono limit wydatków na realizację przedsięwzięć

16) Pozycje sekcji 15 są wykazywane wyłącznie przez jednostki samorządu terytorialnego emitujące obligacje przychodowe.

17) Pozycje sekcji 16 wykazują wyłącznie jednostki objęte procedurą wynikającą z art. 240a lub art. 240b ustawy

PRZEWODNICZĄCY
RADY GMINY INOWROCŁAW
Augustyna Korona

Wykaz przedsięwzięć do WPF

kwoty w zł

L.p.	Nazwa i cel	Jednostka odpowiedzialna lub koordynująca	Okres realizacji		Łączne nakłady finansowe	Limit 2018	Limit 2019	Limit 2020	Limit 2021	Limit 2022
			Od	Do						
1	Wydatki na przedsięwzięcia-ogółem (1.1+1.2+1.3)				23 569 628,53	11 887 999,40	721 052,40	652 308,00	300 000,00	
1.a	- wydatki bieżące				1 661 828,85	385 634,40	148 812,40	2 308,00	0,00	
1.b	- wydatki majątkowe				21 907 799,68	11 492 365,00	572 250,00	650 000,00	300 000,00	
1.1	Wydatki na programy, projekty lub zadania związane z programami realizowanymi z udziałem środków, o których mowa w art.5 ust.1 pkt 2 i 3 ustawy z dnia 27 sierpnia 2009 r. o finansach publicznych (Dz.U.Nr 157, poz.1240 z późn.zm.), z tego:				11 441 849,53	4 670 316,40	166 595,40	2 308,00	0,00	
1.1.1	- wydatki bieżące				1 654 568,85	392 004,40	148 812,40	2 308,00	0,00	
1.1.1.1	Projekt "Realizacja systemu innowacyjnej edukacji w województwie kujawsko-pomorskim poprzez zbudowanie systemu dystrybucji treści edukacyjnych" - wyposażenie klas IV-VI szkół podstawowych w tablice interaktywne	Urząd Gminy Inowrocław	2013	2020	9 147,00	2 900,00	1 600,00	0,00	0,00	
1.1.1.2	Aktywna reintegracja szansa na lepsze życie Reintegracja społeczno-zawodowa osób zagrożonych wykluczeniem społecznym z terenu Gminy Inowrocław - podniesienie aktywności społecznej i zawodowej 20 osób (15 kobiet i 5 mężczyzn) zagrożonych lub dotkniętych społecznym wykluczeniem oraz wsparcie ich otoczenia w okresie od 1.05.2017r. do 31.12.2018r.	Centrum Integracji Społecznej	2017	2018	370 162,50	152 312,50	0,00	0,00	0,00	
1.1.1.3	Projekt "Naukowy zawrót głowy" - poprawienie dostępności do innowacyjnych technologii w szkołach, rozwijanie zainteresowań uczniów naukami matematyczno-przyrodniczymi i zwiększenie liczby zajęć prowadzonych metodą eksperymentu	Centrum Usług Oświatowych	2017	2018	229 469,75	115 928,69	0,00	0,00	0,00	
1.1.1.4	Projekt "Nasza przetrzeźniona socjologia" - przeprowadzenie konsultacji społecznych dokumentu dotyczącego planowania przestrzennego	Urząd Gminy Inowrocław	2017	2018	14 432,00	2 095,00	0,00	0,00	0,00	
1.1.1.5	Projekt "Infrastruktura Kujaw i Pomorza 2.0" - wsparcie gospodarce i społeczne Województwa Kujawsko Pomorskiego poprzez wdrażanie efektywności działań administracji samorządowej oraz jakości usług publicznych	Urząd Gminy Inowrocław	2017	2021	10 272,00	3 248,00	2 358,00	2 308,00	0,00	
1.1.1.6	Utworzenie i funkcjonowanie Środowiskowego Domu Samopomocy w Żalinowie - poprawa dostępu do usług dla 15 osób zagrożonych ubóstwem lub wykluczeniem społecznym, chorych psychicznie, niepełnosprawnych intelektualnie i wykazujących przewlekłe zaburzenia czynności psychicznych, pozwalających na zaspokojenie podstawowych potrzeb życia, poprawę funkcjonowania zmierzającą do usamodzielnienia, zapobieganie izolacji społecznej i umożliwienie integracji ze środowiskiem lokalnym na terenie Gminy Inowrocław do 2020.	Gminny Ośrodek Pomocy Społecznej w Inowrocławiu	2018	2020	1 021 085,60	488 184,60	144 854,40	0,00	0,00	
1.1.2	- wydatki majątkowe				9 787 280,68	4 278 312,00	17 784,00	0,00	0,00	
1.1.2.1	Rozbudowa drogi wojewódzkiej nr 251 od km 70+316,00 do km 71+880,00 w zakresie wykonania ciągu pieszo-rowerowego - poprawa bezpieczeństwa ruchu drogowego poprzez oddzielenie ruchu pieszo-rowerowego od drogi wojewódzkiej	Urząd Gminy Inowrocław	2017	2019	659 600,00	45 000,00	0,00	0,00	0,00	

L.p.	Limit zobowiązań
1	21 643 463,47
1.a	1 315 053,79
1.b	20 328 399,68
1.1	9 805 674,47
1.1.1	1 307 793,79
1.1.1.1	6 100,00
1.1.1.2	152 312,50
1.1.1.3	115 928,69
1.1.1.4	2 095,00
1.1.1.5	10 272,00
1.1.1.6	1 021 085,60
1.1.2	6 497 880,68
1.1.2.1	609 600,00

L.p.	Nazwa i cel	Jednostka odpowiedzialna lub koordynująca	Okres realizacji		Łączne nakłady finansowe	Limit 2018	Limit 2019	Limit 2020	Limit 2021	Limit 2022
			Od	Do						
1.1.2.2	Rozbudowa drogi wojewódzkiej nr 252 od km 2+713,00 do km 3+327,00 w zakresie wykonania ciągu pieszo-rowerowego - poprawa bezpieczeństwa ruchu drogowego poprzez oddzielenie ruchu pieszo-rowerowego od drogi wojewódzkiej	Urząd Gminy Inowrocław	2017	2018	414 000,00	200 000,00	0,00	0,00	0,00	0,00
1.1.2.3	Budowa ścieżki pieszo - rowerowej na odcinku Tupadły - Krusza Zamkowa wraz z rozbudową oświetlenia - poprawa bezpieczeństwa ruchu drogowego poprzez oddzielenie ruchu pieszo - rowerowego od drogi powiatowej	Urząd Gminy Inowrocław	2017	2018	2 182 650,68	2 182 650,68	0,00	0,00	0,00	0,00
1.1.2.4	Aktywna reintegracja szansą na lepsze życie.Reintegracja społeczno-zawodowa osób zagrożonych wykluczeniem społecznym z terenu Gminy Inowrocław - podniesienie aktywności społecznej i zawodowej 20 osób (15 kobiet i 5 mężczyzn) zagrożonych lub dotkniętych społecznym wykluczeniem oraz wsparcie ich otoczenia w okresie od 1.05.2017r. do 31.12.2018r.	Centrum Integracji Społecznej	2017	2018	30 400,00	0,00	0,00	0,00	0,00	0,00
1.1.2.5	Budowa PSZOK z infrastrukturą dla Gminy Inowrocław w Kruśliczu - zwiększenie poziomu odzysku i recyklingu odpadów komunalnych	Urząd Gminy Inowrocław	2017	2018	1 035 000,00	50 000,00	0,00	0,00	0,00	0,00
1.1.2.6	Projekt "Infostada Kujaw i Pomorza 2.0" - wsparcie gospodarce i społeczne Województwa Kujawsko Pomorskiego poprzez wdrażanie efektywne działań administracji samorządowej oraz jakości usług publicznych	Urząd Gminy Inowrocław	2017	2021	180 630,00	139 134,00	23 712,00	17 784,00	0,00	0,00
1.1.2.7	Budowa sieci kanalizacyjnej w m. Mlechowice - poprawa jakości życia mieszkańców	Urząd Gminy Inowrocław	2017	2019	5 200 000,00	1 500 000,00	3 690 000,00	0,00	0,00	0,00
1.1.2.8	Utworzenie i funkcjonowanie Środowiskowego Doru Samopomocy w ubóstwie - poprawa dostępu do usług dla 15 osób zagrożonych ubóstwem lub wykluczeniem społecznym, chorych psychicznie, niepełnosprawnych intelektualnie i wykazujących przewlekłe zaburzenia czynności psychicznych, pozwalających na zaspokojenie podstawowych potrzeb życia, poprawę funkcjonowania zmierzającą do usamodzielnienia, zapobieganie izolacji społecznej i umożliwienie integracji ze środowiskiem lokalnym na terenie Gminy Inowrocław do 2020.	Gminny Ośrodek Pomocy Społecznej w Inowrocławiu	2018	2020	85 000,00	85 000,00	0,00	0,00	0,00	0,00
1.2	Wydatki na programy, projekty lub zadania związane z umowami partnerstwa publiczno-prywatnego z tego:				0,00	0,00	0,00	0,00	0,00	0,00
1.2.1	- wydatki bieżące				0,00	0,00	0,00	0,00	0,00	0,00
1.2.2	- wydatki majątkowe				0,00	0,00	0,00	0,00	0,00	0,00
1.3	Wydatki na programy, projekty lub zadania pozostałe (inne niż wymienione w pkt 1.1 i 1.2) z tego				12 127 779,00	3 115 630,00	7 217 693,00	554 466,00	650 000,00	300 000,00
1.3.1	- wydatki bieżące				7 260,00	3 630,00	3 630,00	0,00	0,00	0,00
1.3.1.1	Poprawa jakości wody w stawie w m. Gnojno przy użyciu efektywnych mikroorganizmów w latach 2018-2019 - rewitalizacja akwenu wodnego w m. Gnojno	Urząd Gminy Inowrocław	2018	2019	7 260,00	3 630,00	3 630,00	0,00	0,00	0,00
1.3.2	- wydatki majątkowe				12 120 519,00	3 112 000,00	7 214 063,00	554 466,00	650 000,00	300 000,00
1.3.2.1	Budowa instalacji PV na budynkach oświatowych - Gospodarka niskoemisyjna	Urząd Gminy Inowrocław	2018	2021	145 600,00	0,00	50 000,00	45 600,00	50 000,00	0,00
1.3.2.2	Przygotowanie koncepcji projektowej i budowa Inkubatora Przetwórstwa Lokalnego na dz. nr 132/3 i 195/9 w m. Łojewo - pomoc w rozwoju przedsiębiorczości małych gospodarstw rolnych i ogrodniczych	Urząd Gminy Inowrocław	2016	2019	605 000,00	100 000,00	670 000,00	0,00	0,00	0,00

L.p.	Limit zobowiązań
1.1.2.2	200 000,00
1.1.2.3	2 182 650,66
1.1.2.4	0,00
1.1.2.5	50 000,00
1.1.2.6	180 630,00
1.1.2.7	5 190 000,00
1.1.2.8	66 000,00
1.2	0,00
1.2.1	0,00
1.2.2	0,00
1.3	11 637 779,00
1.3.1	7 260,00
1.3.1.1	7 260,00
1.3.2	11 630 519,00
1.3.2.1	145 600,00
1.3.2.2	770 000,00

L.p.	Nazwa i cel	Jednostka odpowiedzialna lub koordynująca	Okres realizacji		Łączne nakłady finansowe	Limit 2016	Limit 2019	Limit 2020	Limit 2021	Limit 2022
			Od	Do						
1.3.2.3	Przygotowanie koncepcji projektowej i budowa Przedszkola Samorządowego na dz. nr 154/1 oraz 154/2 w m. Jacewo - zapewnienie mieszkańcom gminy pełnego dostępu do usług oświaty oraz wyrównanie szans w dostępie do edukacji dla najmłodszych	Urząd Gminy Inowrocław	2016	2019	2 005 000,00	0,00	1 999 000,00	0,00	0,00	0,00
1.3.2.4	Przygotowanie projektu funkcjonalno-użytkowego i budowa Ośrodka Sportu na dz. nr 195/4, 195/5, 195/14, 195/15 w m. Łojewo - rozwój kultury poprzez sport	Urząd Gminy Inowrocław	2016	2019	2 005 000,00	450 000,00	1 474 000,00	0,00	0,00	0,00
1.3.2.5	Zwiększenie efektywności energetycznej i wzrost udziału OZE w budynkach użyteczności publicznej - Gospodarka niskoemisyjna	Urząd Gminy Inowrocław	2018	2022	1 242 546,00	0,00	450 000,00	252 548,00	240 000,00	300 000,00
1.3.2.6	Zwiększenie efektywności energetycznej i wzrost udziału OZE w sektorze infrastruktury komunalnej - Gospodarka niskoemisyjna	Urząd Gminy Inowrocław	2018	2020	25 318,00	0,00	10 000,00	16 318,00	0,00	0,00
1.3.2.7	Zwiększenie efektywności energetycznej w transporcie drogowym poprzez budowę ścieżek rowerowych - Gospodarka niskoemisyjna	Urząd Gminy Inowrocław	2017	2021	960 000,00	0,00	360 000,00	240 000,00	360 000,00	0,00
1.3.2.8	Budowa kanalizacji sanitarnej wraz z rozbudową sieci wodociągowej w m. Gnojno, gm. Inowrocław - poprawa jakości życia mieszkańców	Urząd Gminy Inowrocław	2016	2018	1 800 000,00	1 662 000,00	0,00	0,00	0,00	0,00
1.3.2.9	Termomodernizacja budynku Centrum Integracji Społecznej w Łojewie oraz budynku Szkoły Podstawowej im. Księdza Kardynała Wyszyńskiego w Orłowie - Gospodarka niskoemisyjna	Urząd Gminy Inowrocław	2017	2019	2 331 053,00	100 000,00	2 201 053,00	0,00	0,00	0,00
1.3.2.10	Przebudowa istniejącej jednostopniowej stacji uzdatniania wody na stację dwustopniowego pompowania wody wraz z 12zema zbiornikami i instalacją zestawu hydroforowego w Jaksicach - poprawa jakości życia mieszkańców	Urząd Gminy Inowrocław	2017	2018	800 000,00	800 000,00	0,00	0,00	0,00	0,00

L.p.	Limit zobowiązań
1.3.2.3	1 999 000,00
1.3.2.4	1 924 000,00
1.3.2.5	1 242 548,00
1.3.2.6	26 318,00
1.3.2.7	960 000,00
1.3.2.8	1 662 000,00
1.3.2.9	2 301 053,00
1.3.2.10	800 000,00

PRZEWOZNICZĄCY
RADY GMINY INOWROCLAW

Augustyna Korona

Objaśnienia do Wieloletniej Prognozy Finansowej:

1. Dochody

Prognoza obejmuje dochody własne, subwencje ogólne i dotacje celowe z budżetu państwa. W prognozowaniu dochodów na 2018 rok przyjęto następujące kryteria:

- **Dochody własne**

a) dochody z tytułu udziałów we wpływach z podatku dochodowego od osób fizycznych przyjęto na podstawie informacji z dnia 12 października 2017 r. Nr ST3.4750.37.2017 przekazanej przez Ministra Rozwoju i Finansów,

b) wpływy z podatku rolnego – przyjęto cenę 1 kwintala żyta w wysokości 40 zł,

c) wpływy z podatku od nieruchomości, leśnego, od środków transportowych przyjęto na podstawie Zarządzenia Nr 308/2017 Wójta Gminy Inowrocław z dnia 17 sierpnia 2017 roku w sprawie określenia podstawowych parametrów przyjętych do pracy nad projektem budżetu gminy na 2018 rok,

d) wpływy z podatku od działalności gospodarczej osób fizycznych opłacanego w formie karty podatkowej, podatku dochodowego od osób prawnych, od spadków i darowizn, od czynności cywilnoprawnych – przyjęto na poziomie przewidywanego wykonania z Urzędów Skarbowych 2017 roku,

e) wpływy z opłat: skarbowej i eksploatacyjnej – na podstawie przewidywanego wykonania 2017 roku,

f) dochody z majątku gminy:

W 2018 roku planuje się przeznaczyć do sprzedaży:

- nieruchomość położoną w miejscowości Łakocin oznaczoną nr działki 2/5 o powierzchni 0,2000 ha,
- nieruchomość położoną w miejscowości Łojewo oznaczoną nr działki 199/9 o powierzchni 0,0958 ha,
- nieruchomość położoną w miejscowości Marcinkowo oznaczoną nr działki 41/7 o powierzchni 39 m² zabudowaną częścią budynku mieszkalnego nr 32 oraz związany z tą nieruchomością udział w wysokości ¼ części wspólnych w działce oznaczonej nr 41/6,

- nieruchomość położoną w miejscowości Jaksiczki – nieruchomości rolne zapisane w księdze wieczystej nr BY 11/00075130/0.

Pozostałe dochody własne gminy ustalono na poziomie przewidywanego wykonania 2017 roku.

- **Dotacje celowe** – wysokość dotacji celowych została określona na podstawie zawiadomienia Wojewody Kujawsko - Pomorskiego z dnia 19 października 2017 r. Nr WFB.I.3110.3.13.2017 i Dyrektora Delegatury Krajowego Biura Wyborczego w Bydgoszczy z dnia 24 października 2017 r. Nr DBD-3120-55/17,
- **Subwencje ogólne** – dochody z tytułu subwencji ogólnej przyjęto na podstawie informacji z dnia 12 października 2017 r. Nr ST3.4750.37.2017 przekazanej przez Ministra Rozwoju i Finansów.

Przy prognozowaniu dochodów na lata 2018 – 2022 uwzględniono wytyczne dotyczące założeń makroekonomicznych na potrzeby wieloletnich prognoz finansowych jednostek samorządu terytorialnego ogłoszone przez Ministra Rozwoju i Finansów 12 października 2017 roku.

Średnioroczny wzrost cen towarów i usług konsumpcyjnych:

2018	2019	2020	2021	2022
prognoza	prognoza	prognoza	prognoza	prognoza
102,3%	102,3%	102,5%	102,5%	102,5%

W latach 2019-2022 planuje się zbyć nieruchomości mienia komunalnego w następujących miejscowościach i tak:

W 2019 roku planuje się przeznaczyć do sprzedaży:

- nieruchomość położoną w miejscowości Komaszycy oznaczoną nr działki 122 o powierzchni 0,2000 ha,

- nieruchomość położoną w miejscowości Żalinowo oznaczoną nr działki 20/4 o powierzchni 0,2888 ha,
- nieruchomości położone w miejscowości Oporówek oznaczone nr działek: 182 o powierzchni 0,0300 ha, 190/1 o powierzchni 0,0500 ha, 190/2 o powierzchni 0,1000 ha,
- nieruchomość położoną w miejscowości Słońsko zabudowaną budynkiem użytkowym oznaczoną nr działki 103/6 o powierzchni 0,1480ha,
- nieruchomość położoną w miejscowości Latkowo – wysypisko.

W 2020 roku planuje się przeznaczyć do sprzedaży:

- nieruchomość położoną w miejscowości Cieślin oznaczoną nr działki 100 o powierzchni 0,4113 ha,
- nieruchomości położone w miejscowości Sławęcinek oznaczone nr działek: 15/10 o powierzchni 0,4100 ha i 14/20 o powierzchni 1,1683 ha,
- nieruchomość położoną w miejscowości Dulsk oznaczoną nr działki 43/2 o powierzchni 3,6690 ha (powierzchnia działki zmniejszyła się w wyniku rozgraniczenia).

W 2021 roku planuje się przeznaczyć do sprzedaży:

- lokal mieszkalny znajdujący się w miejscowości Cieślin w budynku Nr 19 wraz z udziałem w nieruchomości wspólnej i działce gruntu oznaczonej nr 88,
- nieruchomości położone w miejscowości Słońsko oznaczone nr działek 4/5 o powierzchni 0,2539 ha, 92/8 o powierzchni 0,1696 ha i 92/9 o powierzchni 0,0868 ha.

W 2022 roku planuje się przeznaczyć do sprzedaży:

- nieruchomość położoną w miejscowości Krusza Zamkowa oznaczoną nr działki 58/5 o powierzchni 0,1365 ha,

- nieruchomość położoną w miejscowości Krusza Zamkowa oznaczoną nr działki 69/9 o powierzchni 0,0861 ha,
- nieruchomości położone w miejscowości Komaszycy oznaczone nr działek: 33/64 o powierzchni 0,1372 ha, 33/65 o powierzchni 0,1179 ha, 33/66 o powierzchni 0,1071 ha, 33/67 o powierzchni 0,0941 ha.

2. Wydatki

Prognozowanie wydatków oparto na wskaźnikach inflacji ogłoszonych przez Ministra Rozwoju i Finansów uwzględniając politykę rozwoju gminy:

- wynagrodzenia ustalono biorąc pod uwagę wskaźniki inflacji i przewidywany stan zatrudnienia w Gminie,
- wydatki bieżące przedstawiają tendencję zwykłą ponieważ od roku 2011 odsetki od wykonanych inwestycji obciążają wydatki bieżące, które zostały ujęte w klasyfikacji obsługi długu,
- wydatki majątkowe po uwzględnieniu wydatków związanych z umowami zaliczanymi do tytułów dłużnych (wykupy wierzytelności) pozwalają na dalszy rozwój inwestycyjny Gminy.

W związku z tym, że zaplanowane w całym okresie objętym prognozą wydatki majątkowe są wyższe od prognozowanych dochodów majątkowych, źródłem ich pokrycia są dochody majątkowe, dochody bieżące oraz przychody pochodzące z zaciągniętych kredytów.

Prognozowane dochody budżetu gminy na 2018 rok określone zostały w wysokości 56.418.825,03 zł w tym: dochody bieżące 53.718.669,93 zł oraz dochody majątkowe 2.700.155,10 zł, natomiast wydatki budżetu gminy określono w kwocie 64.016.032,38 zł, w tym: wydatki bieżące 48.409.025,03 zł oraz wydatki majątkowe 15.607.007,35 zł z deficytem budżetu w wysokości 7.597.207,35 zł. Deficyt budżetu w kwocie 7.597.207,35 zł zostanie sfinansowany przychodami z zaciągniętych kredytów długoterminowych na rynku krajowym na sfinansowanie planowanego deficytu budżetu w kwocie 5.301.728,00 zł, pożyczek zaciągniętych na rynku krajowym w WFOŚiGW w Toruniu w kwocie 1.858.876,00 zł oraz z tytułu wolnych środków jako nadwyżki środków pieniężnych na rachunku bieżącym budżetu w kwocie 436.603,35 zł.

Przychody budżetu zaplanowano w kwocie 8.483.667,35 zł z niżej wymienionych tytułów:

- kredytów i pożyczek na sfinansowanie planowanego deficytu budżetu w kwocie 7.160.604,00 zł
- wolnych środków jako nadwyżki środków pieniężnych na rachunku bieżącym budżetu wynikające z pożyczek i kredytów z lat ubiegłych w kwocie 1.323.063,35zł.

Rozchody budżetu zaplanowano w kwocie 886.460,00 zł z niżej wymienionych tytułów:

- kredytu długoterminowego do BGK w Toruniu 386.460,00 zł
- kredytu długoterminowego do BS w Inowrocławiu 500.000,00 zł.

Kwota długu na 31.12.2017 rok wynosi 4.933.948,43 zł (zgodnie ze sprawozdaniem RB-Z), w tym z następujących tytułów:

- kredytu na sfinansowanie deficytu 2014 roku 772.975,00 zł
- kredytu na sfinansowanie deficytu 2017 roku 900.000,00 zł
- wykupów wierzytelności 3.260.973,43 zł

W 2018 roku zaplanowano:

- kredyty i pożyczki na sfinansowanie planowanego deficytu budżetu w kwocie 7.160.604,00 zł z terminem spłaty: 2019 r. – 1.000.000,00 zł, 2020r. – 1.929.439,00 zł, 2021 r. – 1.929.437,00 zł i 2022 r. – 2.301.728,00 zł:

w tym na zadanie:

1. "Budowa kanalizacji sanitarnej wraz z rozbudową sieci wodociągowej w m. Gnojno, gm. Inowrocław" - kredyt 322.093,00 zł, pożyczka WFOŚiGW 1.289.907,00 zł,

2. "Przebudowa istniejącej jednostopniowej stacji uzdatniania wody na stację dwustopniowego pompowania wody wraz z trzema zbiornikami i instalacją zestawu hydroforowego w Jaksicach" - kredyt 181.031,00 zł, pożyczka WFOŚiGW 568.969,00 zł,

3. "Budowa kanalizacji sanitarnej wraz z przyłączami w miejscowości Miechowice, gm. Inowrocław - ETAP I" - kredyt 806.604,00 zł,

4. "Przebudowa drogi wewnętrznej stanowiącej dz. Nr 15 i 14 w m. Czyste" - kredyt 580.000,00 zł,
5. "Przebudowa drogi wewnętrznej stanowiącej dz. Nr 173/2 w m. Oporówek" - kredyt 597.000,00 zł,
6. "Przebudowa drogi gminnej nr 150548 C w m. Jacewo" - kredyt 390.000,00 zł,
7. "Przebudowa drogi gminnej nr 150515C w m. Słońsko II etap" - kredyt 470.000,00 zł,
8. "Przebudowa drogi gminnej nr 150549C w m. Dulsk" - kredyt 445.000,00 zł,
9. "Przebudowa drogi gminnej nr 150507C w m. Radłówek II etap" - kredyt 550.000,00 zł,
10. "Przebudowa drogi wewnętrznej stanowiąca dz. nr 208/74 w m. Kruśliwiec" - kredyt 290.000,00 zł,
11. "Zmiana sposobu użytkowania bud. hydroforni na świetlicę w m. Tupadły wraz z ogrzewaniem" - kredyt 250.000,00 zł,
12. "Przygotowanie projektu funkcjonalno - użytkowego i budowa Ośrodka Sportu na dz. nr 195/4, 195/5, 195/14, 195/15 w m. Łojewo" - kredyt 420.000,00 zł.

Prognozowana kwota długu na lata następne przedstawia się następująco:

2018 rok w kwocie 9.179.230,68 zł z tytułu:

- kredytu na sfinansowanie deficytu 2014r. 386.515,00 zł
- kredytu na sfinansowanie deficytu 2017 r. 400.000,00 zł
- kredytu na sfinansowanie deficytu 2018 r. 7.160.604,00 zł
- wykupów wierzytelności 1.232.111,68 zł

2019 rok w kwocie 6.303.021,00 zł z tytułu:

- wykupów wierzytelności 142.417,00 zł
- kredytu na sfinansowanie planowanego deficytu 2018 r. 6.160.604,00 zł

2020 rok w kwocie 4.231.165,00 zł z tytułu:

- kredytu na sfinansowanie planowanego deficytu 2018 r. 4.231.165,00 zł

2021 rok w kwocie 2.301.728,00 zł z tytułu:

- kredytu na sfinansowanie planowanego deficytu 2018 r. 2.301.728,00 zł

Splata zadłużenia w poszczególnych latach w zł przedstawia się następująco:

	Kredyt BGK na pokrycie planowanego deficytu 2014r.	Kredyt na pokrycie planowanego deficytu budżetu 2017r.	Wykupy wierzytelności	Kredyty i pożyczki na pokrycie planowanego deficytu budżetu 2018r.	Razem
2018	386.460,00	500.000,00	2.028.861,75	-	2.915.321,75
2019	386.515,00	400.000,00	1.089.694,68	1.000.000,00	2.876.209,68
2020	-	-	142.417,00	1.929.439,00	2.071.856,00
2021	-	-	-	1.929.437,00	1.929.437,00
2022	-	-	-	2.301.728,00	2.301.728,00

Budżet spełnia wymogi art. 243 ust. 1 ustawy z dnia 27 sierpnia 2009 roku o finansach publicznych.

Objaśnienia do wykazanych przedsięwzięć do WPF

1. Urząd Marszałkowski Województwa Kujawsko-Pomorskiego w Toruniu – realizacja Projektu pn. „Realizacja systemu innowacyjnej edukacji w województwie kujawsko – pomorskim poprzez zbudowanie systemu dystrybucji treści edukacyjnych” w ramach Osi priorytetowej IV Rozwój Infrastruktury

Społeczeństwa Informacyjnego, Działanie 4.2 Rozwój usług i aplikacji dla ludności (Nr RPOWKP 93/IV/4.2/2013). Realizacja w latach 2013-2020. Projekt współfinansowany przez Unię Europejską ze środków Europejskiego Funduszu Rozwoju Regionalnego – łączne nakłady finansowe 9.147,00 zł.

2. Województwo Kujawsko – Pomorskie – realizacja projektu pn. „Aktywna reintegracja szansą na lepsze życie. Reintegracja społeczno – zawodowa osób zagrożonych wykluczeniem społecznym z terenu Gminy Inowrocław”, współfinansowanego z Europejskiego Funduszu Społecznego w ramach Osi priorytetowej 9 Solidarne społeczeństwo Działania 9.2 Włączenie społeczne Poddziałania 9.2.1 Aktywne włączenie społeczne RPO Województwa Kujawsko – Pomorskiego na lata 2014-2020. Celem realizacji przedsięwzięcia jest podniesienie aktywności społecznej i zawodowej 20 osób (15 kobiet i 5 mężczyzn) zagrożonych lub dotkniętych społecznym wykluczeniem oraz wsparcie ich otoczenia w okresie od 1.05.2017 r. do 31.12.2018 r. Realizacja w latach 2017-2018, łączne nakłady finansowe 400.562,50 zł.

3. Województwo Kujawsko – Pomorskie – realizacja projektu pn. „Naukowy zawrót głowy”, współfinansowanego ze środków Europejskiego Funduszu Społecznego Województwa Kujawsko – Pomorskiego. Celem realizacji przedsięwzięcia jest poprawienie dostępności do innowacyjnych technologii w szkołach, rozwijanie zainteresowań uczniów naukami matematyczno – przyrodniczymi i zwiększenie liczby zajęć prowadzonych metodą eksperymentu. Realizacja w latach 2017-2018, łączne nakłady finansowe 229.469,75 zł.

4. Fundacja Wspomagania Wsi – realizacja projektu pn. „Nasza przestrzeń – konsultacje społeczne planów miejscowych na wsi i w małych miastach”,

współfinansowanego z Europejskiego Funduszu Społecznego. Celem realizacji przedsięwzięcia jest przeprowadzenie konsultacji społecznych dokumentu dotyczącego planowania przestrzennego. Realizacja w latach 2017-2018, łączne nakłady finansowe 14.432,00 zł.

5. Województwo Kujawsko – Pomorskie – realizacja projektu pn. „Infostrada Kujaw i Pomorza 2.0”, współfinansowanego przez Europejski Fundusz Rozwoju Regionalnego w ramach Regionalnego Programu Operacyjnego Województwa Kujawsko – Pomorskiego na lata 2014-2020. Celem realizacji przedsięwzięcia jest wsparcie gospodarcze i społeczne Województwa Kujawsko - Pomorskiego poprzez wdrażanie efektywności działań administracji samorządowej oraz jakości usług publicznych. Realizacja w latach 2017-2021, łączne nakłady finansowe 190.902,00zł.

6. Województwo Kujawsko – Pomorskie – realizacja projektu pn. „Rozbudowa drogi wojewódzkiej nr 251 od km 70+316,00 do km 71+880,00 w zakresie wykonania ciągu pieszo-rowerowego”, współfinansowanego ze środków Regionalnego Programu Operacyjnego Województwa Kujawsko – Pomorskiego na lata 2014-2020 w ramach PI 4e – Działanie 3.4 Zrównoważona mobilność miejska i promowanie strategii niskoemisyjnych. Celem realizacji przedsięwzięcia jest poprawa bezpieczeństwa ruchu drogowego poprzez oddzielenie ruchu pieszo – rowerowego od drogi wojewódzkiej. Realizacja w latach 2017-2019, łączne nakłady finansowe 659.600,00 zł.

7. Województwo Kujawsko – Pomorskie – realizacja projektu pn. „Rozbudowa drogi wojewódzkiej nr 252 od km 2+713,00 do km 3+327,00 w zakresie wykonania ciągu pieszo-rowerowego”, współfinansowanego ze środków

Regionalnego Programu Operacyjnego Województwa Kujawsko – Pomorskiego na lata 2014-2020 w ramach PI 4e – Działanie 3.4 Zrównoważona mobilność miejska i promowanie strategii niskoemisyjnych. Celem realizacji przedsięwzięcia jest poprawa bezpieczeństwa ruchu drogowego poprzez oddzielenie ruchu pieszo – rowerowego od drogi wojewódzkiej. Realizacja w latach 2017-2018, łączne nakłady finansowe 414.000,00 zł.

8. Województwo Kujawsko – Pomorskie – realizacja projektu pn. „Budowa ścieżki pieszo – rowerowej na odcinku Tupadły – Krusza Zamkowa wraz z rozbudową oświetlenia”, współfinansowanego ze środków Regionalnego Programu Operacyjnego Województwa Kujawsko – Pomorskiego na lata 2014-2020 w ramach Osi priorytetowej 3 Efektywność energetyczna i gospodarka niskoemisyjna w regionie Działania 3.4 Zrównoważona mobilność miejska i promowanie strategii niskoemisyjnych Schemat: Budowa i przebudowa ścieżek rowerowych. Celem realizacji przedsięwzięcia jest poprawa bezpieczeństwa ruchu drogowego poprzez oddzielenie ruchu pieszo – rowerowego od drogi powiatowej. Realizacja w latach 2017-2018, łączne nakłady finansowe 2.182.650,68 zł.

9. Realizacja zadania pn. "Budowa PSZOK z infrastrukturą dla Gminy Inowrocław w Kruśliwcu". Złożono wniosek o dofinansowanie projektu z Europejskiego Funduszu Rozwoju Regionalnego w ramach Osi Priorytetowej 4. Rejon Przyjazny środowisku Działania 4.2 Gospodarka odpadami, Schemat: Punkty Selektywnego Zbierania Odpadów Komunalnych – Projekt grantowy Regionalnego Programu Operacyjnego Województwa Kujawsko – Pomorskiego na lata 2016-2022 z perspektywą na lata 2023-2028. Celem realizacji przedsięwzięcia jest zwiększenie

poziomu odzysku i recyklingu odpadów komunalnych. Realizacja w latach 2017-2018, łączne nakłady finansowe 1.035.000,00 zł.

10. Realizacja zadania pn. "Budowa sieci kanalizacyjnej w m. Miechowice". Celem realizacji przedsięwzięcia jest poprawa jakości życia mieszkańców. Realizacja w latach 2017-2019, łączne nakłady finansowe 5.200.000,00 zł.

11. Realizacja zadania pn. "Przygotowanie koncepcji projektowej i budowa Inkubatora Przetwórstwa Lokalnego na dz. Nr 132/3 i 195/9 w m. Łojewo". Celem realizacji przedsięwzięcia jest pomoc w rozwoju przedsiębiorczości małych gospodarstw rolnych i ogrodniczych. Realizacja w latach 2016-2019, łączne nakłady finansowe 805.000,00 zł.

12. Realizacja zadania pn. "Przygotowanie koncepcji projektowej i budowa Przedszkola Samorządowego na dz. nr 154/1 oraz 154/2 w m. Jacewo". Celem realizacji przedsięwzięcia jest zapewnienie mieszkańcom gminy pełnego dostępu do usług oświaty oraz wyrównanie szans w dostępie do edukacji dla najmłodszych. Realizacja w latach 2016-2019, łączne nakłady finansowe 2.005.000,00 zł.

13. Realizacja zadania pn. "Przygotowanie projektu funkcjonalno – użytkowego i budowa Ośrodka Sportu na dz. nr 195/4, 195/5, 195/14, 195/15 w m. Łojewo". Celem realizacji przedsięwzięcia jest rozwój kultury poprzez sport. Realizacja w latach 2016-2019, łączne nakłady finansowe 2.005.000,00zł.

14. Realizacja zadania pn. "Budowa kanalizacji sanitarnej wraz z rozbudową sieci wodociągowej w m. Gnojno, gm. Inowrocław". Celem realizacji przedsięwzięcia jest poprawa jakości życia mieszkańców. Realizacja w latach 2016-2018, łączne nakłady finansowe 1.800.000,00 zł.

15. Realizacja zadania pn. „Przebudowa istniejącej jednostopniowej stacji uzdatniania wody na stację dwustopniowego pompowania wody wraz z trzema zbiornikami z instalacją zestawu hydroforowego w Jaksicach”. Celem realizacji przedsięwzięcia jest poprawa jakości życia mieszkańców. Realizacja w latach 2017-2018, łączne nakłady finansowe 800.000,00 zł.

16. Realizacja zadania pn. "Utworzenie i funkcjonowanie Środowiskowego Domu Samopomocy w Żalinowie"- współfinansowanego z Europejskiego Funduszu Społecznego w ramach Osi priorytetowej 9. Solidarne społeczeństwo Działania 9.3 Rozwój usług zdrowotnych i społecznych Poddziałania 9.3.2 Rozwój usług społecznych Regionalnego Programu Operacyjnego Województwa Kujawsko - Pomorskiego na lata 2014-2020. Celem realizacji przedsięwzięcia jest poprawa dostępu do usług dla 15 osób zagrożonych ubóstwem lub wykluczeniem społecznym, chorych psychicznie, niepełnosprawnych intelektualnie i wykazujących przewlekłe zaburzenia czynności psychicznych, pozwalających na zaspokojenie podstawowych potrzeb życia, poprawę funkcjonowania zmierzającą do usamodzielnienia, zapobieganie izolacji społecznej i umożliwienie integracji ze środowiskiem lokalnym na terenie Gminy Inowrocław do 2020 r. Realizacja w latach 2018-2020, łączne nakłady finansowe 1.106.085,60 zł.

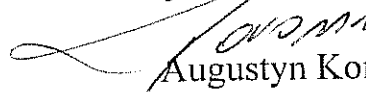
17. Realizacja zadania pn. "Poprawa jakości wody w stawie w m. Gnojno przy użyciu efektywnych mikroorganizmów w latach 2018-2019". Celem realizacji przedsięwzięcia jest rewitalizacja akwenu wodnego w m. Gnojno. Realizacja w latach 2018-2019, łączne nakłady finansowe 7.260,00 zł.

Gospodarka niskoemisyjna

Zgodnie z planem Gospodarki Niskoemisyjnej dla Gminy Inowrocław ujęto zadania inwestycyjne na łączną kwotę 4.705.519,00 zł (stanowiących wkład własny), których realizacja obejmuje lata 2016-2022.

1. Budowa instalacji PV na budynkach oświatowych – Gospodarka niskoemisyjna. Realizacja w latach 2018-2021, łączne nakłady finansowe 145.600,00 zł.
2. Zwiększenie efektywności energetycznej i wzrost udziału OZE w budynkach użyteczności publicznej - Gospodarka niskoemisyjna. Realizacja w latach 2018-2022, łączne nakłady finansowe 1.242.548,00 zł.
3. Zwiększenie efektywności energetycznej i wzrost udziału OZE w sektorze infrastruktury komunalnej - Gospodarka niskoemisyjna. Realizacja w latach 2018-2020, łączne nakłady finansowe 26.318,00 zł.
4. Termomodernizacja budynku Centrum Integracji Społecznej w Łojewie oraz budynku Szkoły Podstawowej im. Księdza Kardynała Wyszyńskiego w Orłowie – Gospodarka niskoemisyjna. Realizacja w latach 2017-2019, łączne nakłady finansowe 2.331.053,00 zł.
5. Zwiększenie efektywności energetycznej w transporcie drogowym poprzez budowę ścieżek rowerowych - Gospodarka niskoemisyjna. Realizacja w latach 2017-2021, łączne nakłady finansowe 960.000,00 zł.

Przewodniczący
Rady Gminy Inowrocław


Augustyn Korona