

Nazwa i adres jednostki sprawozdawczej Urząd Gminy Inowrocław ul.Królowej Jadwigi 43 88-100 INOWROCŁAW	BILANS jednostki budżetowej i samorządowego zakładu budżetowego	Adresat: Regionalna Izba Obrachunkowa w Bydgoszczy
		Wysłać bez pisma przewodniego 94A6FE156CD005CD 
Numer identyfikacyjny REGON 000539696	sporządzony na dzień 31-12-2017 r.	

AKTYWA	Stan na początek roku	Stan na koniec roku	PASYWA	Stan na początek roku	Stan na koniec roku
A Aktywa trwałe	63 087 099,62	66 249 691,11	A Fundusz	58 614 103,68	63 437 169,09
A.I Wartości niematerialne i prawne	56 032,18	40 358,19	A.I Fundusz jednostki	53 209 102,85	56 607 646,82
A.II Rzeczowe aktywa trwałe	62 732 329,54	65 912 518,78	A.II Wynik finansowy netto (+,-)	5 510 001,14	6 829 522,27
A.II.1 Środki trwałe	61 281 746,69	64 174 276,95	A.II.1 Zysk netto (+)	31 196 053,76	35 476 260,96
A.II.1.1 Grunty	5 377 151,85	5 928 633,22	A.II.2 Strata netto (-)	-25 686 052,62	-28 646 738,69
A.II.1.2 Budynki, lokale i obiekty inżynierii lądowej i wodnej	54 991 984,28	57 262 056,07	A.III Nadwyżka środków obrotowych (-)	-105 000,31	0,00
A.II.1.3 Urządzenia techniczne i maszyny	350 414,18	339 757,14	A.IV Odpisy z wyniku finansowego (-)	0,00	0,00
A.II.1.4 Środki transportu	519 923,88	380 955,71	A.V Fundusz mienia zlikwidowanych jednostek	0,00	0,00
A.II.1.5 Inne środki trwałe	42 272,50	262 874,81	B Państwowe fundusze celowe	0,00	0,00
A.II.2 Środki trwałe w budowie (inwestycje)	1 450 582,85	1 738 241,83	C Zobowiązania i rezerwy na zobowiązania	7 593 451,12	6 030 552,03
A.II.3 Zaliczka na środki trwałe w budowie (inwestycje)	0,00	0,00	C.I Zobowiązania długoterminowe	3 260 973,38	1 232 111,63
A.III Należności długoterminowe	298 737,90	296 814,14	C.II Zobowiązania krótkoterminowe	4 332 477,74	4 795 506,44
A.IV Długoterminowe aktywa finansowe	0,00	0,00	C.II.1 Zobowiązania z tytułu dostaw i usług	2 427 047,45	756 580,91
A.IV.1 Akcje i udziały	0,00	0,00	C.II.2 Zobowiązania wobec budżetów	234 921,31	290 571,68
A.IV.2 Inne papiery wartościowe	0,00	0,00	C.II.3 Zobowiązania z tytułu ubezpieczeń i innych świadczeń	583 475,07	550 548,38
A.IV.3 Inne długoterminowe aktywa finansowe	0,00	0,00	C.II.4 Zobowiązania z tytułu wynagrodzeń	1 000 117,60	964 868,93
A.V Wartość mienia zlikwidowanych jednostek	0,00	0,00	C.II.5 Pozostałe zobowiązania	40 739,79	2 096 268,85

Aldona Sulinowska
(główny księgowy)

2018-04-23
(rok, miesiąc, dzień)

Tadeusz Kacprzak
(kierownik jednostki)

BeSTia

94A6FE156CD005CD

Strona 1 z 5

B Aktywa obrotowe	3 424 436,20	3 793 276,94	C.II.6 Sumy obce (depozytowe, zabezpieczenie wykonania umów)	46 176,52	136 667,69
B.I Zapasy	81 597,98	110 255,63	C.II.7 Rozliczenia z tytułu środków na wydatki budżetowe i z tytułu dochodów budżetowych	0,00	0,00
B.I.1 Materiały	81 597,98	110 255,63	C.III Rezerwy na zobowiązania	0,00	2 933,96
B.I.2 Półprodukty i produkty w toku	0,00	0,00	D Fundusze specjalne	303 981,02	271 080,91
B.I.3 Produkty gotowe	0,00	0,00	D.1 Zakładowy Fundusz Świadczeń Socjalnych	303 981,02	271 080,91
B.I.4 Towary	0,00	0,00	D.2 Inne fundusze	0,00	0,00
B.II Należności krótkoterminowe	2 916 336,03	3 187 969,95	E Rozliczenia międzyokresowe	0,00	304 166,02
B.II.1 Należności z tytułu dostaw i usług	177 373,88	144 462,97	E.I Rozliczenia międzyokresowe przychodów	0,00	304 166,02
B.II.2 Należności od budżetów	67 593,52	66 227,56	E.II Inne rozliczenia międzyokresowe	0,00	0,00
B.II.3 Należności z tytułu ubezpieczeń i innych świadczeń	11,91	0,00			
B.II.4 Pozostałe należności	2 671 356,72	2 977 279,42			
B.II.5 Rozliczenia z tytułu środków na wydatki budżetowe i z tytułu dochodów budżetowych	0,00	0,00			
B.III Krótkoterminowe aktywa finansowe	426 502,19	495 051,36			
B.III.1 Środki pieniężne w kasie	0,00	541,56			
B.III.2 Środki pieniężne na rachunkach bankowych	426 502,19	494 509,80			
B.III.3 Środki pieniężne państwowego funduszu celowego	0,00	0,00			
B.III.4 Inne środki pieniężne	0,00	0,00			
B.III.5 Akcje lub udziały	0,00	0,00			
B.III.6 Inne papiery wartościowe	0,00	0,00			
B.III.7 Inne krótkoterminowe aktywa finansowe	0,00	0,00			
B.IV Rozliczenia międzyokresowe	0,00	0,00			

Aldona Sulinowska
(główny księgowy)

2018-04-23
(rok, miesiąc, dzień)

Tadeusz Kacprzak
(kierownik jednostki)

BeSTia

94A6FE156CD005CD

Strona 2 z 5

Suma aktywów	66 511 535,82	70 042 968,05	Suma pasywów	66 511 535,82	70 042 968,05

A. Objąsnienie - wykazane w bilansie wartoŃci aktywów trwałych i obrotowych są pomniejszone odpowiednio o umorzenie i odpisy aktualizujące.

B. Informacje uzupełniające istotne dla rzetelności i przejrzystości sytuacji finansowej i majątkowej:

Aldona Sulinowska
(główny księgowy)

2018-04-23
(rok, miesiąc, dzień)

Tadeusz Kacprzak
(kierownik jednostki)

BeSTia

94A6FE156CD005CD

Symbol	Opis	Wartość
1	Umorzenie wartości niematerialnych i prawnych	246 633,80
2	Umorzenie środków trwałych	32 666 450,49
3	Umorzenie pozostałych środków trwałych	5 144 538,57
4	Odpisy aktualizujące środki trwałe	0,00
5	Odpisy aktualizujące środki trwałe w budowie	0,00
6	Odpisy aktualizujące wartości niematerialne i prawne	0,00
7	Odpisy aktualizujące należności	8 212 751,87
8	Umorzenie zbiorów bibliotecznych	321 185,88
9	Swiadczenia na rzecz pracowników na lata 2018-2021	1 298 746,90

Aldona Sulinowska
(główny księgowy)

2018-04-23
(rok, miesiąc, dzień)

Tadeusz Kacprzak
(kierownik jednostki)

BeSTia

94A6FE156CD005CD


Aldona Sulinowska
(główny księgowy)

BeSTia

2018-04-23
(rok, miesiąc, dzień)

94A6FE156CD005CD

Tadeusz Kacprzak
(kierownik jednostki)

Nazwa i adres jednostki sprawozdawczej Urząd Gminy Inowrocław ul. Królowej Jadwigi 43 88-100 INOWROCŁAW	SKONSOLIDOWANY BILANS jednostki samorządu terytorialnego Gmina INOWROCŁAW sporządzony na na dzień 31-12-2017 r.	Adresat: Regionalna Izba Obrachunkowa w Bydgoszczy
		Wysłać bez pisma przewodniego A61B385C042D195D 
Numer identyfikacyjny REGON 000539696		

AKTYWA	Stan na początek roku	Stan na koniec roku	PASYWA	Stan na początek roku	Stan na koniec roku
A Aktywa trwałe	63 087 099,62	66 249 691,11	A Fundusz	58 405 642,00	63 068 804,91
A.I Wartości niematerialne i prawne	56 032,18	40 358,19	A.I Fundusze jednostek	53 647 533,61	57 035 747,91
A.II Wartość firmy jednostek podporządkowanych	0,00	0,00	A.II Skumulowany wynik budżetu (+,-)	-1 361 153,35	-186 566,50
A.III Rzeczowe aktywa trwałe	62 732 329,54	65 912 518,78	A.III Wynik budżetu (+,-)	1 174 586,85	-174 259,15
A.III.1.1 Grunty	5 377 151,85	5 928 633,22	A.IV Wyniki finansowe roku bieżącego	5 049 675,20	6 382 968,65
A.III.1.2 Budynek, lokale i obiekty inżynierii lądowej i wodnej	54 991 984,28	57 262 056,07	A.IV.1.1 Zysk netto	31 196 053,76	35 476 260,96
A.III.1.3 Pozostały środki trwałe	912 610,56	983 587,66	A.IV.1.2 Strata netto (-)	-26 146 378,56	-29 093 292,31
A.III.1.4 Inwestycje (środki trwałe w budowie)	1 450 582,85	1 738 241,83	A.V Wyniki finansowe lat ubiegłych	0,00	0,00
A.III.1.5 Środki przekazane na poczet inwestycji (środków trwałych w budowie)	0,00	0,00	A.V.1.1 Zysk netto	0,00	0,00
A.IV Długoterminowe aktywa finansowe	0,00	0,00	A.V.1.2 Strata netto (-)	0,00	0,00
A.IV.1.1 Akcje i udziały	0,00	0,00	A.VI Kapitały mniejszości	0,00	0,00
A.IV.1.2 Papiery wartościowe długoterminowe	0,00	0,00	A.VII Pozostałe pozycje	-105 000,31	10 914,00
A.IV.1.3 Inne	0,00	0,00	B Zobowiązania długoterminowe	4 033 948,38	2 018 626,63
A.V Należności finansowe długoterminowe	298 737,90	296 814,14	B.I Zobowiązania finansowe długoterminowe	772 975,00	786 515,00
A.VI Wartość mienia zlikwidowanych jednostek	0,00	0,00	B.II Pozostałe zobowiązania długoterminowe	3 260 973,38	1 232 111,63
B Aktywa obrotowe	5 222 196,96	5 701 849,32	C Zobowiązania krótkoterminowe i fundusze specjalne	5 333 409,20	6 028 950,87
B.I Zapasy	81 597,98	110 255,63	C.I Zobowiązania finansowe krótkoterminowe	633 150,00	886 460,00

Aldona Sulinowska
skarbnik

2018-04-23
rok, miesiąc, dzień

Tadeusz Kacprzak
zarząd

B.II Należności i roszczenia	3 162 241,18	3 428 948,04	C.II Pozostałe zobowiązania krótkoterminowe	4 396 278,18	4 868 476,00
B.III Należności finansowe krótkoterminowe	0,00	0,00	C.III Rezerwy na zobowiązania	0,00	2 933,96
B.IV Środki pieniężne	1 978 357,80	2 162 645,65	C.IV Fundusze specjalne	303 981,02	271 080,91
B.V Krótkoterminowe papiery wartościowe	0,00	0,00	D Rozliczenia międzyokresowe	536 297,00	835 158,02
C Rozliczenia międzyokresowe	0,00	0,00	E Ujemna wartość firmy jednostek podporządkowanych	0,00	0,00
D Inne aktywa	0,00	0,00	F Inne pasywa	0,00	0,00
Suma aktywów	68 309 296,58	71 951 540,43	Suma pasywów	68 309 296,58	71 951 540,43

Jednostki samorządu terytorialnego, sporządzając bilans skonsolidowany, mogą rozszerzyć zakres pozycji.

Informacje uzupełniające istotne dla rzetelności i przejrzystości sytuacji finansowej i majątkowej:

Symbol	Opis	Wartość
1	Umorzenie wartości niematerialnych i prawnych	343 912,05
2	Umorzenie środków trwałych	32 666 450,49
3	Umorzenie pozostałych środków trwałych	5 455 632,79
4	Odpisy aktualizujące należności	8 212 751,87
5	Umorzenie zbiorów bibliotecznych	679 785,86
6	Świadczenia na rzecz pracowników 2018-2021	1 304 836,90
7	Planowane dochody budżetu	56 134 027,79
8	Planowane wydatki budżetu	57 631 349,79

Aldona Sulinowska
skarbnik


2018-04-23
rok, miesiąc, dzień

Tadeusz Kacprzak
zarząd

Aldona Sulinowska
skarbnik

2018-04-23
rok, miesiąc, dzień

Tadeusz Kacprzak
zarząd

Nazwa i adres jednostki sprawozdawczej Urząd Gminy Inowrocław ul. Królowej Jadwigi 43 88-100 INOWROCŁAW	Rachunek zysków i strat jednostki (wariant porównawczy) sporządzony na na dzień 31-12-2017 r.	Adresat: Regionalna Izba Obrachunkowa w Bydgoszczy	
Numer identyfikacyjny REGON 000539696		Wysłać bez pisma przewodniego CE3B2682ABABF3C0 	
		Stan na koniec roku poprzedniego	Stan na koniec roku bieżącego
A. Przychody netto z podstawowej działalności operacyjnej	53 121 985,91	57 362 124,24	
A.I. Przychody netto ze sprzedaży produktów	2 532 365,99	2 365 469,04	
A.II. Zmiana stanu produktów (zwiększenie - wartość dodatnia, zmniejszenie - wartość ujemna)	0,00	0,00	
A.III. Koszt wytworzenia produktów na własne potrzeby jednostki	0,00	20 480,00	
A.IV. Przychody netto ze sprzedaży towarów i materiałów	0,00	0,00	
A.V. Dotacje na finansowanie działalności podstawowej	480 000,00	400 000,00	
A.VI. Przychody z tytułu dochodów budżetowych	50 109 619,92	54 576 175,20	
B. Koszty działalności operacyjnej	47 401 485,24	51 520 212,98	
B.I. Amortyzacja	3 068 252,71	3 264 840,28	
B.II. Zużycie materiałów i energii	3 154 285,94	3 518 079,81	
B.III. Usługi obce	8 358 097,51	8 518 260,96	
B.IV. Podatki i opłaty	1 020 206,73	959 335,72	
B.V. Wynagrodzenia	14 351 535,59	15 462 795,09	
B.VI. Ubezpieczenia społeczne i inne świadczenia dla pracowników	4 041 199,06	4 180 381,31	
B.VII. Pozostałe koszty rodzajowe	257 021,04	227 188,05	
B.VIII. Wartość sprzedanych towarów i materiałów	0,00	0,00	
B.IX. Inne świadczenia finansowane z budżetu	12 987 538,34	14 877 358,17	
B.X. Pozostałe obciążenia	163 348,32	511 973,59	
C. Zysk (strata) z działalności podstawowej (A - B)	5 720 500,67	5 841 911,26	
D. Pozostałe przychody operacyjne	1 703 257,17	1 845 078,47	
D.I. Zysk ze zbycia niefinansowych aktywów trwałych	0,00	0,00	
D.II. Dotacje	0,00	0,00	
D.III. Inne przychody operacyjne	1 703 257,17	1 845 078,47	
E. Pozostałe koszty operacyjne	833 407,75	818 188,35	

Aldona Sulinowska
główny księgowy

2018-04-23
rok, miesiąc, dzień

Tadeusz Kacprzak
kierownik jednostki

BeSTia

CE3B2682ABABF3C0

Strona 1 z 3

E.I.	Koszty inwestycji finansowanych ze środków własnych samorządowych zakładów budżetowych i dochodów jednostek budżetowych gromadzonych na wydzielonym rachunku	0,00	30 000,00
E.II.	Pozostałe koszty operacyjne	833 407,75	788 188,35
F.	Zysk (strata) z działalności operacyjnej (C + D - E)	6 590 350,09	6 868 801,38
G.	Przychody finansowe	360 965,87	336 509,54
G.I.	Dywidendy i udziały w zyskach	0,00	0,00
G.II.	Odsetki	356 180,60	334 039,54
G.III.	Inne	4 785,27	2 470,00
H.	Koszty finansowe	1 392 817,82	375 788,65
H.I.	Odsetki	229 322,91	156 090,92
H.II.	Inne	1 163 494,91	219 697,73
K.	K. Zysk (strata) brutto (F+G-H)	5 558 498,14	6 829 522,27
L.	Podatek dochodowy	48 497,00	0,00
M.	Pozostałe obowiązkowe zmniejszenia zysku (zwiększenia straty) oraz nadwyżki środków obrotowych	0,00	0,00
N.	Zysk (strata) netto (K - L - M)	5 510 001,14	6 829 522,27

Informacje uzupełniające istotne dla oceny rzetelności i przejrzystości sytuacji finansowej:

Symbol	Opis	Wartość
1	Informacje o kwocie i charakterze poszczególnych pozycji przychodów lub kosztów o nadzwyczajnej wartości lub które wystąpiły incydentalnie	0,00

Aldona Sulinowska
główny księgowy


2018-04-23
rok, miesiąc, dzień

Tadeusz Kacprzak
kierownik jednostki

Aldona Sulinowska
główny księgowy

2018-04-23
rok, miesiąc, dzień

Tadeusz Kacprzak
kierownik jednostki

Nazwa i adres jednostki sprawozdawczej Urząd Gminy Inowrocław ul.Królowej Jadwigi 43 88-100 INOWROCLAW	Zestawienie zmian w funduszu jednostki sporządzone na na dzień 31-12-2017 r.	Adresat: Regionalna Izba Obrachunkowa w Bydgoszczy	
Numer identyfikacyjny REGON 000539696		Wysłać bez pisma przewodniego F6FCD34B2BCFE2C6 	
		Stan na koniec roku poprzedniego	Stan na koniec roku bieżącego
I. Fundusz jednostki na początku okresu (BO)	48 634 858,62	53 209 102,85	
I.1. Zwiększenie funduszu (z tytułu)	86 929 841,16	99 758 849,87	
I.1.1. Zysk bilansowy za rok ubiegły	26 342 176,85	31 196 053,76	
I.1.2. Zrealizowane wydatki budżetowe	49 697 535,62	54 446 017,08	
I.1.3. Zrealizowane płatności ze środków europejskich	232 138,00	0,00	
I.1.4. Środki na inwestycje	6 580 561,60	7 964 631,47	
I.1.5. Aktualizacja wyceny środków trwałych	0,00	0,00	
I.1.6. Nieodpłatnie otrzymane środki trwałe i środki trwałe w budowie oraz wartości niematerialne i prawne	4 077 429,09	6 150 436,77	
I.1.7. Aktywa przejęte od zlikwidowanych lub połączonych jednostek	0,00	0,00	
I.1.8. Aktywa otrzymane w ramach centralnego zaopatrzenia	0,00	0,00	
I.1.9. Pozostałe odpisy z wyniku finansowego za rok bieżący	0,00	0,00	
I.1.10. Inne zwiększenia	0,00	1 710,79	
I.2. Zmniejszenia funduszu jednostki (z tytułu)	82 355 596,93	96 360 305,90	
I.2.1. Strata za rok ubiegły	18 871 980,04	25 686 052,62	
I.2.2. Zrealizowane dochody budżetowe	51 173 251,81	54 372 233,77	
I.2.3. Rozliczenie wyniku finansowego i środków obrotowych za rok ubiegły	41 034,17	105 000,31	
I.2.4. Dotacje i środki na inwestycje	7 767 843,60	9 191 686,69	
I.2.5. Aktualizacja wyceny środków trwałych	0,00	0,00	
I.2.6. Wartość sprzedanych i nieodpłatnie przekazanych środków trwałych i środków trwałych w budowie oraz wartości niematerialnych i prawnych	3 171 982,00	5 637 340,56	
I.2.7. Pasywa przejęte od zlikwidowanych lub połączonych jednostek	0,00	0,00	
I.2.8. Aktywa przekazane w ramach centralnego zaopatrzenia	0,00	0,00	
I.2.9. Inne zmniejszenia	1 329 505,31	1 367 991,95	
II. Fundusz jednostki na koniec okresu (BZ)	53 209 102,85	56 607 646,82	

Aldona Sulinowska
główny księgowy

2018-04-23
rok, miesiąc, dzień

Tadeusz Kacprzak
kierownik jednostki

III.	Wynik finansowy netto za rok bieżący (+,-)	5 510 001,14	6 829 522,27
III.1.	zysk netto (+)	31 196 053,76	35 476 260,96
III.2.	strata netto (-)	-25 686 052,62	-28 646 738,69
IV.	Nadwyżka dochodów jednostek budżetowych, nadwyżka środków obrotowych samorządowych zakładów budżetowych	105 000,31	0,00
V.	Fundusz (II+,-III-IV)	58 614 103,68	63 437 169,09

Informacje uzupełniające istotne dla oceny rzetelności i przejrzystości sytuacji finansowej :

Symbol	Opis	Wartość
1	zmniejszenie funduszu jednostki(równowartość odpisów amortyzacji środków trwałych)	1 334 326,47
2	Zmniejszenie funduszu jednostki(wartość księgowa umorzeń środków trwałych za 2017rok)	33 665,48

Aldona Sulinowska
główny księgowy

2018-04-23
rok, miesiąc, dzień

Tadeusz Kacprzak
kierownik jednostki

Aldona Sulinowska
główny księgowy

2018-04-23
rok, miesiąc, dzień

Tadeusz Kacprzak
kierownik jednostki